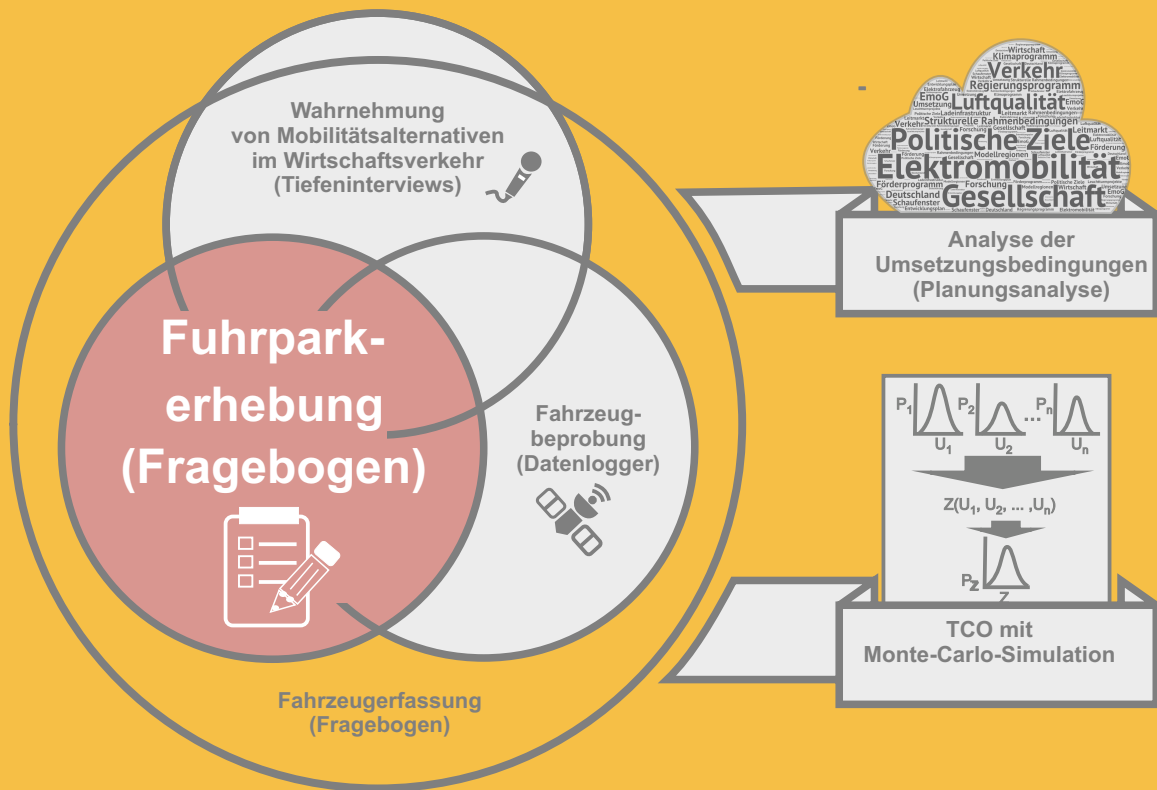


ECTL WORKING PAPER



Flämig, Elmas, Matt, Rosenberger, Trümper,
Wassmann-Krohn, Wolff

Wirtschaft am Strom: Beschreibung des Hamburger Wirtschaftsverkehrs durch Befragung von Projektorganisationen: **Steckbriefe**

Ein Teilergebnis des Verbundvorhabens „Innovationen für eine nachhaltige Mobilität, Elektromobilität: Hamburg – Wirtschaft am Strom“

Das diesem Bericht zugrundeliegende Vorhaben wurde mit Mitteln des Bundesministeriums für Verkehr und digitale Infrastruktur unter dem Kennzeichen BMVI-FKZ 03EM0201B gefördert. Die Verantwortung für den Inhalt dieser Veröffentlichung liegt bei den Autoren.

Gefördert durch:



Koordiniert durch:



ECTL
European Centre for
Transportation and Logistics

TUHH


Technische Universität Hamburg

49B

Bibliografische Information der Deutschen Nationalbibliothek

Die Deutsche Nationalbibliothek verzeichnet diese Publikation in der Deutschen Nationalbibliografie; detaillierte bibliografische Daten sind im Internet über <http://dnb.dnb.de> abrufbar.

Von der Homepage des Instituts für Verkehrsplanung und Logistik auch als PDF-Datei abrufbar unter: <http://www.tuhh.de/vpl>



ECTL WORKING PAPER 49B

Herausgeber:

Technische Universität Hamburg TUHH
Institut für Verkehrsplanung und Logistik

Kontakt:

TUHH, Institut für Verkehrsplanung und Logistik W-8
D-21071 Hamburg

Tel.: 040/ 42878-3519

Fax: 040/ 42878-2728

E-mail: nabaoui@tuhh.de

ISSN: 1616-0916

Band 49B, 2017

Copyright liegt beim Verfasser.

Steckbriefe

Unternehmenscharakteristika	
Anzahl der Beschäftigten:	8
Wirtschaftszweig:	Land- und Forstwirtschaft, Fischerei (A)
Wirtschaftszweigklasse:	01.24: Anbau von Kern- und Steinobst
Fuhrparkgröße (Anzahl):	4
Typische Beschaffungsart:	Kauf
Haltedauer (Ø in Jahren):	13
Beschäftigte je Fahrzeug:	2

Fahrtgebiet

Unternehmensstandort: Jork

Servicegebiet: Wechselnde Fahrtziele außerhalb des Hamburger Stadtgebietes

Legende

- ◆ Unternehmen
- HH_Stadtteile
- Nicht wöchentlich oder täglich
- Wöchentlich
- Täglich

Unternehmens-ID: 130, Land- und Forstwirtschaft, Fischerei



Fuhrpark (angegebene Fahrzeuge)	BEV	PHEV	ICEV	Sonstige
Anzahl Fahrzeuge	1		2	
BESCHAFFUNGSART				
geleast	1			
gekauft			2	
gemietet				
FAHRLEISTUNG				
Maximum pro Tag in km (Ø pro Antriebsart)	140		1200	
Durchschnitt pro Tag in km (Ø pro Antriebsart)	30		37,5	
FAHRZEUGSEGMENT				
Pkw-Mini				
Klein-/Kompaktklasse				
Mittelklasse				
Oberklasse				
Kleintransporter				
Transporter bis 3,5 t				

Einsatzprofile (angegebene Fahrzeuge)	BEV	PHEV	ICEV	Sonstige
FAHRTZWECK				
Reine Personenbeförderung	1		2	
Reiner Material-/Warentransport				
Erbringung beruflicher Leistungen				
Sonstige Nutzung				
TOURENMUSTER				
Muster 1 – eine Pendelfahrt am Tag				
Muster 2 – mehrere Pendelfahrten am Tag	1		1	
Muster 3 – Rundtour, Standort im Servicegebiet			1	
Muster 4 – Rundtour, Standort außerhalb Servicegebiet				
Anderes Muster				
FAHRTZIEL				
Private Haushalte				
Andere Niederlassung				
Fremdunternehmen und Behörden (Mehrfachnennung möglich):			1	
Industrie				
Groß- und Einzelhandel			1	
Baugewerbe				
Dienstleistungsgewerbe				
Öffentliches Unternehmen/Behörde				
Land- oder forstwirtschaftliche Fläche	1		1	
Baustelle				
Umschlagpunkt (Mehrfachnennung möglich):				
Hafenterminal				
Flughafen				
Bahnhof				
Speditionshof				

Unternehmenscharakteristika	
Anzahl der Beschäftigten:	8
Wirtschaftszweig:	Land- und Forstwirtschaft, Fischerei (A)
Wirtschaftszweigklasse:	01.3: Betrieb von Baumschulen sowie Anbau von Pflanzen zu Vermehrungszwecken
Fuhrparkgröße (Anzahl):	6
Typische Beschaffungsart:	Kauf
Haltedauer (Ø in Jahren):	
Beschäftigte je Fahrzeug:	1,3


Fahrtgebiet

Unternehmensstandort: Hamburg, Othmarschen
Servicegebiet: Wechselnde Fahrtziele außerhalb des Hamburger Stadtgebietes

Legende

- ◆ Unternehmen
- HH_Stadtteile
- Nicht wöchentlich oder täglich
- Wöchentlich
- Täglich

Unternehmens-ID: 234, Land- und Forstwirtschaft, Fischerei



Fuhrpark (angegebene Fahrzeuge)	BEV	PHEV	ICEV	Sonstige
Anzahl Fahrzeuge	1		5	
BESCHAFFUNGSART				
geleast	1			
gekauft			5	
gemietet				
FAHRLEISTUNG				
Maximum pro Tag in km (Ø pro Antriebsart)	100		200	
Durchschnitt pro Tag in km (Ø pro Antriebsart)	50		70	
FAHRZEUGSEGMENT				
Pkw-Mini				
Klein-/Kompaktklasse				
Mittelklasse				
Oberklasse				
Kleintransporter				
Transporter bis 3,5 t				

Einsatzprofile (angegebene Fahrzeuge)	BEV	PHEV	ICEV	Sonstige
FAHRTZWECK				
Reine Personenbeförderung	1		2	
Reiner Material-/Warentransport			3	
Erbringung beruflicher Leistungen				
Sonstige Nutzung				
TOURENMUSTER				
Muster 1 – eine Pendelfahrt am Tag				
Muster 2 – mehrere Pendelfahrten am Tag				
Muster 3 – Rundtour, Standort im Servicegebiet	1		3	
Muster 4 – Rundtour, Standort außerhalb Servicegebiet			2	
Anderes Muster				
FAHRTZIEL				
Private Haushalte				
Andere Niederlassung	1		2	
Fremdunternehmen und Behörden (Mehrfachnennung möglich):			3	
Industrie				
Groß- und Einzelhandel			3	
Baugewerbe				
Dienstleistungsgewerbe				
Öffentliches Unternehmen/Behörde				
Land- oder forstwirtschaftliche Fläche				
Baustelle				
Umschlagpunkt (Mehrfachnennung möglich):				
Hafenterminal				
Flughafen				
Bahnhof				
Speditionshof				

Unternehmenscharakteristika	
Anzahl der Beschäftigten:	12
Wirtschaftszweig:	Verarbeitendes Gewerbe (C)
Wirtschaftszweigklasse:	10.71: Herstellung von Backwaren (ohne Dauerbackwaren)
Fuhrparkgröße (Anzahl):	12
Typische Beschaffungsart:	Leasing
Haltdauer (Ø in Jahren):	2,2
Beschäftigte je Fahrzeug:	1

Fahrtgebiet

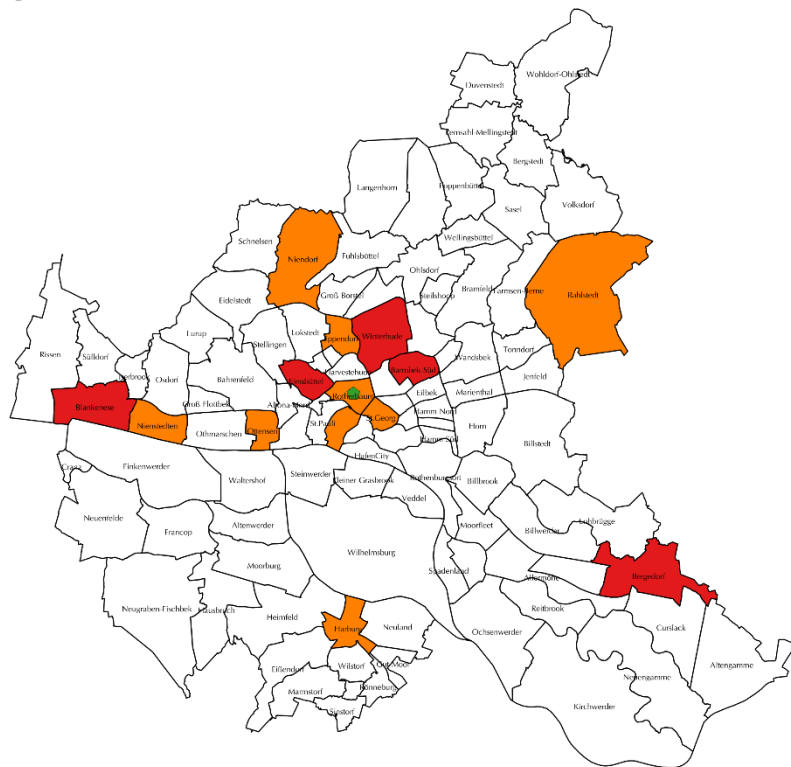
Unternehmensstandort: Hamburg, Rotherbaum

Servicegebiet: Teils gleichbleibende, teils wechselnde Fahrtziele innerhalb des Hamburger Stadtgebietes

Legende

- ◆ Unternehmen
- HH_Stadtteile
- Nicht wöchentlich oder täglich
- Wöchentlich
- Täglich

Unternehmens-ID: 251, Verarbeitendes Gewerbe



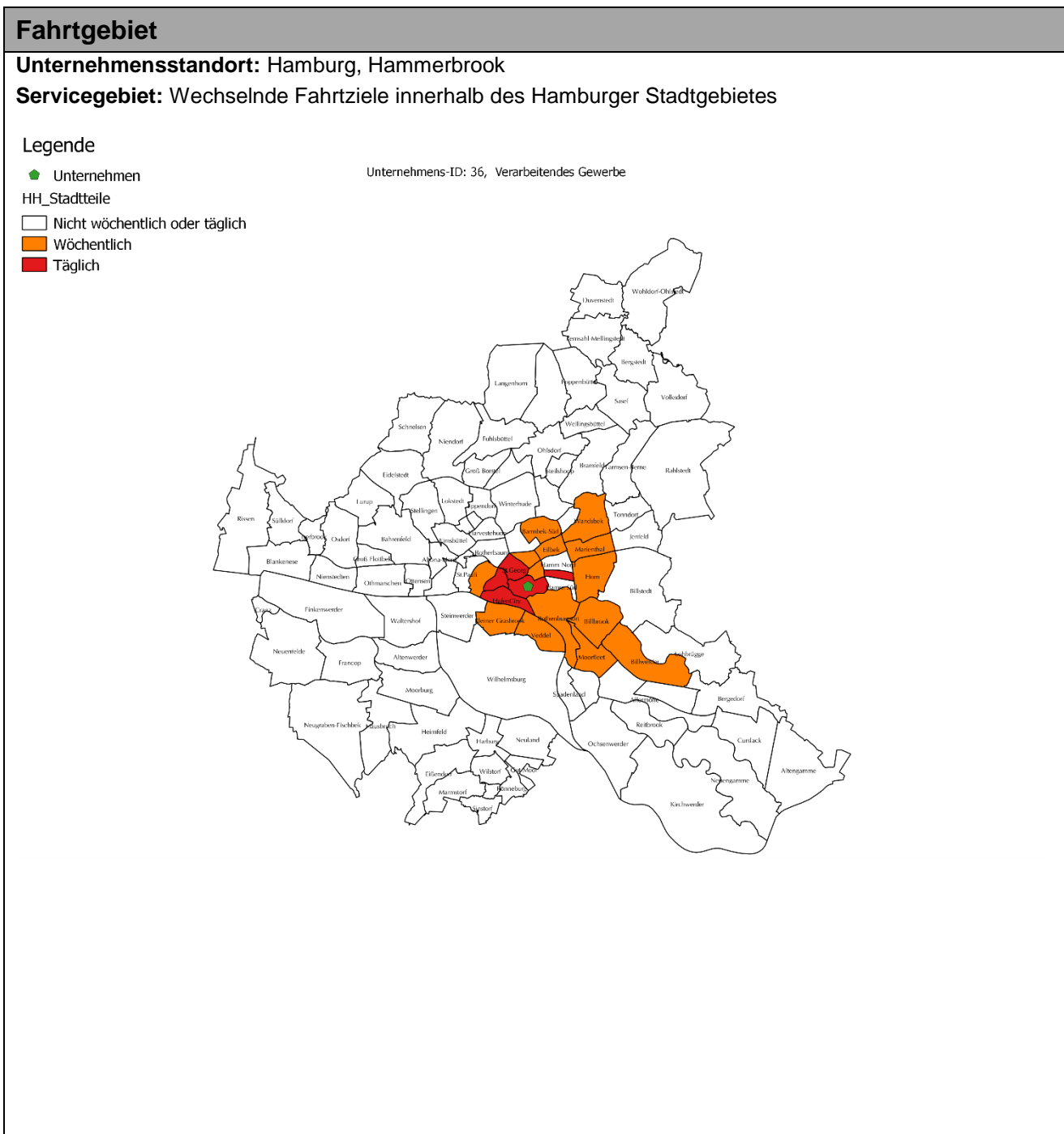
Fuhrpark (angegebene Fahrzeuge)	BEV	PHEV	ICEV	Sonstige
Anzahl Fahrzeuge	9		3	
BESCHAFFUNGSART				
geleast	8			
gekauft	1		3	
gemietet				
FAHRLEISTUNG				
Maximum pro Tag in km (Ø pro Antriebsart)	600		50	
Durchschnitt pro Tag in km (Ø pro Antriebsart)	62,2		50	
FAHRZEUGSEGMENT				
Pkw-Mini				
Klein-/Kompaktklasse				
Mittelklasse				
Oberklasse				
Kleintransporter				
Transporter bis 3,5 t				

Einsatzprofile (angegebene Fahrzeuge)	BEV	PHEV	ICEV	Sonstige
FAHRTZWECK				
Reine Personenbeförderung	2			
Reiner Material-/Warentransport	7		3	
Erbringung beruflicher Leistungen				
Sonstige Nutzung				
TOURENMUSTER				
Muster 1 – eine Pendelfahrt am Tag			3	
Muster 2 – mehrere Pendelfahrten am Tag	1			
Muster 3 – Rundtour, Standort im Servicegebiet	6			
Muster 4 – Rundtour, Standort außerhalb Servicegebiet	2			
Anderes Muster				
FAHRTZIEL				
Private Haushalte				
Andere Niederlassung	9		3	
Fremdunternehmen und Behörden (Mehrfachnennung möglich):				
Industrie				
Groß- und Einzelhandel				
Baugewerbe				
Dienstleistungsgewerbe				
Öffentliches Unternehmen/Behörde				
Land- oder forstwirtschaftliche Fläche				
Baustelle				
Umschlagpunkt (Mehrfachnennung möglich):				
Hafenterminal				
Flughafen				
Bahnhof				
Speditionshof				

Fuhrpark (angegebene Fahrzeuge)	BEV	PHEV	ICEV	Sonstige
Anzahl Fahrzeuge	2		24	
BESCHAFFUNGSART				
geleast	2		14	
gekauft			10	
gemietet				
FAHRLEISTUNG				
Maximum pro Tag in km (Ø pro Antriebsart)	180		1000	
Durchschnitt pro Tag in km (Ø pro Antriebsart)	50		66,9	
FAHRZEUGSEGMENT				
Pkw-Mini				
Klein-/Kompaktklasse				
Mittelklasse				
Oberklasse				
Kleintransporter				
Transporter bis 3,5 t				

Einsatzprofile (angegebene Fahrzeuge)	BEV	PHEV	ICEV	Sonstige
FAHRTZWECK				
Reine Personenbeförderung				
Reiner Material-/Warentransport				
Erbringung beruflicher Leistungen	2		24	
Sonstige Nutzung				
TOURENMUSTER				
Muster 1 – eine Pendelfahrt am Tag				
Muster 2 – mehrere Pendelfahrten am Tag	2			
Muster 3 – Rundtour, Standort im Servicegebiet			16	
Muster 4 – Rundtour, Standort außerhalb Servicegebiet			8	
Anderes Muster				
FAHRTZIEL				
Private Haushalte				
Andere Niederlassung				
Fremdunternehmen und Behörden (Mehrfachnennung möglich):	2		16	
Industrie	2		16	
Groß- und Einzelhandel	2		16	
Baugewerbe	2		16	
Dienstleistungsgewerbe	2		14	
Öffentliches Unternehmen/Behörde	2		16	
Land- oder forstwirtschaftliche Fläche				
Baustelle			8	
Umschlagpunkt (Mehrfachnennung möglich):				
Hafenterminal				
Flughafen				
Bahnhof				
Speditionshof				

Unternehmenscharakteristika	
Anzahl der Beschäftigten:	10
Wirtschaftszweig:	Verarbeitendes Gewerbe (C)
Wirtschaftszweigklasse:	18.12: Drucken a. n. g.
Fuhrparkgröße (Anzahl):	2
Typische Beschaffungsart:	Kauf/Leasing
Haltdauer (Ø in Jahren):	3
Beschäftigte je Fahrzeug:	5



Fuhrpark (angegebene Fahrzeuge)	BEV	PHEV	ICEV	Sonstige
Anzahl Fahrzeuge	1		1	
BESCHAFFUNGSART				
geleast	1			
gekauft			1	
gemietet				
FAHRLEISTUNG				
Maximum pro Tag in km (Ø pro Antriebsart)	140		200	
Durchschnitt pro Tag in km (Ø pro Antriebsart)	50		40	
FAHRZEUGSEGMENT				
Pkw-Mini				
Klein-/Kompaktklasse				
Mittelklasse				
Oberklasse				
Kleintransporter				
Transporter bis 3,5 t				

Einsatzprofile (angegebene Fahrzeuge)	BEV	PHEV	ICEV	Sonstige
FAHRTZWECK				
Reine Personenbeförderung				
Reiner Material-/Warentransport	1		1	
Erbringung beruflicher Leistungen				
Sonstige Nutzung				
TOURENMUSTER				
Muster 1 – eine Pendelfahrt am Tag				
Muster 2 – mehrere Pendelfahrten am Tag			1	
Muster 3 – Rundtour, Standort im Servicegebiet	1			
Muster 4 – Rundtour, Standort außerhalb Servicegebiet				
Anderes Muster				
FAHRTZIEL				
Private Haushalte				
Andere Niederlassung				
Fremdunternehmen und Behörden (Mehrfachnennung möglich):	1		1	
Industrie			1	
Groß- und Einzelhandel			1	
Baugewerbe				
Dienstleistungsgewerbe	1			
Öffentliches Unternehmen/Behörde			1	
Land- oder forstwirtschaftliche Fläche				
Baustelle				
Umschlagpunkt (Mehrfachnennung möglich):				
Hafenterminal				
Flughafen				
Bahnhof				
Speditionshof				

Unternehmenscharakteristika	
Anzahl der Beschäftigten:	55
Wirtschaftszweig:	Verarbeitendes Gewerbe (C)
Wirtschaftszweigklasse:	18.12: Drucken a. n. g.
Fuhrparkgröße (Anzahl):	8
Typische Beschaffungsart:	Leasing
Haltedauer (Ø in Jahren):	3,9
Beschäftigte je Fahrzeug:	6,9

Fahrtgebiet

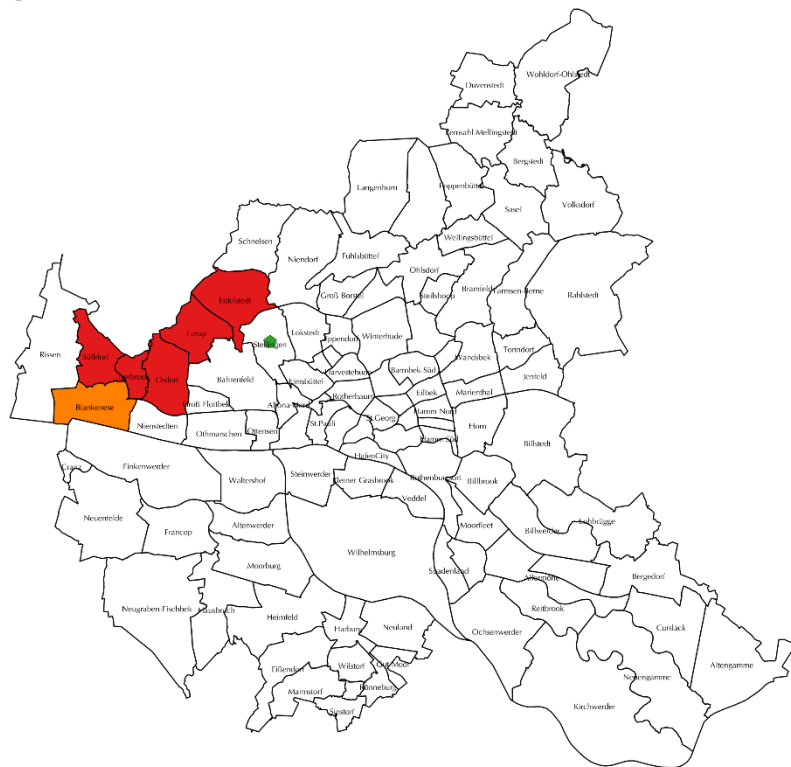
Unternehmensstandort: Hamburg, Stellingen

Servicegebiet: Teils gleichbleibende, teils wechselnde Fahrtziele innerhalb des Hamburger Stadtgebietes

Legende

- ◆ Unternehmen
- HH_Stadtteile
- Nicht wöchentlich oder täglich
- Wöchentlich
- Täglich

Unternehmens-ID: 116, Verarbeitendes Gewerbe



Fuhrpark (angegebene Fahrzeuge)	BEV	PHEV	ICEV	Sonstige
Anzahl Fahrzeuge	1		7	
BESCHAFFUNGSART				
geleast	1		6	
gekauft			1	
gemietet				
FAHRLEISTUNG				
Maximum pro Tag in km (Ø pro Antriebsart)	40		140	
Durchschnitt pro Tag in km (Ø pro Antriebsart)	30		30,7	
FAHRZEUGSEGMENT				
Pkw-Mini				
Klein-/Kompaktklasse				
Mittelklasse				
Oberklasse				
Kleintransporter				
Transporter bis 3,5 t				

Einsatzprofile (angegebene Fahrzeuge)	BEV	PHEV	ICEV	Sonstige
FAHRTZWECK				
Reine Personenbeförderung				
Reiner Material-/Warentransport				
Erbringung beruflicher Leistungen				
Sonstige Nutzung	1		7	
TOURENMUSTER				
Muster 1 – eine Pendelfahrt am Tag	1		5	
Muster 2 – mehrere Pendelfahrten am Tag			2	
Muster 3 – Rundtour, Standort im Servicegebiet				
Muster 4 – Rundtour, Standort außerhalb Servicegebiet				
Anderes Muster				
FAHRTZIEL				
Private Haushalte				
Andere Niederlassung	1		6	
Fremdunternehmen und Behörden (Mehrfachnennung möglich):			1	
Industrie				
Groß- und Einzelhandel				
Baugewerbe				
Dienstleistungsgewerbe			1	
Öffentliches Unternehmen/Behörde				
Land- oder forstwirtschaftliche Fläche				
Baustelle				
Umschlagpunkt (Mehrfachnennung möglich):				
Hafenterminal				
Flughafen				
Bahnhof				
Speditionshof				

Unternehmenscharakteristika	
Anzahl der Beschäftigten:	456
Wirtschaftszweig:	Verarbeitendes Gewerbe (C)
Wirtschaftszweigklasse:	19.2: Mineralölverarbeitung
Fuhrparkgröße (Anzahl):	29
Typische Beschaffungsart:	Leasing
Haltedauer (Ø in Jahren):	4,2
Beschäftigte je Fahrzeug:	15,7

Fahrtgebiet

Unternehmensstandort: Hamburg, Steinwerder
Servicegebiet: Teils gleichbleibende, teils wechselnde Fahrtziele innerhalb des Hamburger Stadtgebietes

Legende

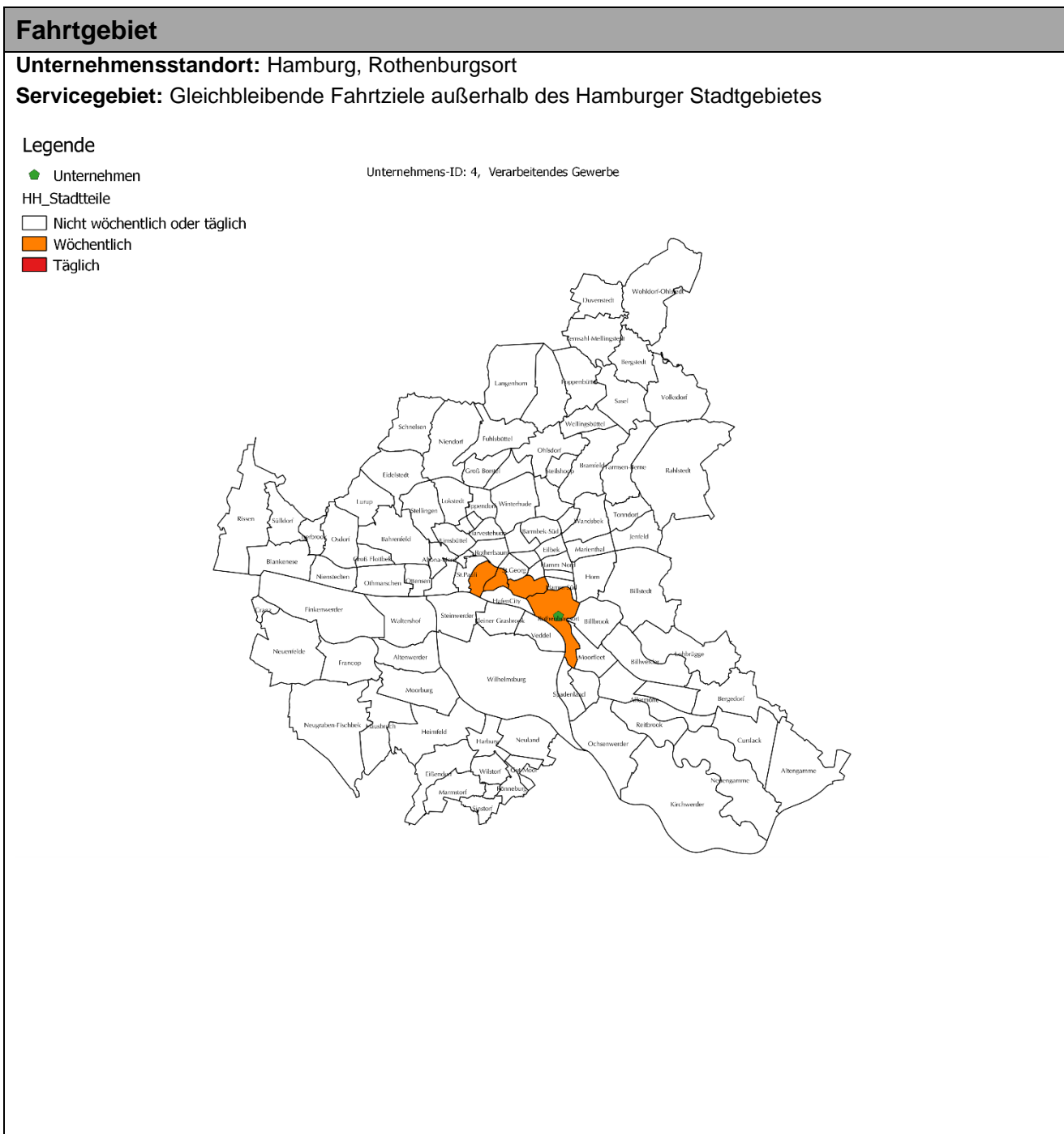
- Unternehmen
- HH_Stadtteile
- Nicht wöchentlich oder täglich
- Wöchentlich
- Täglich

Unternehmens-ID: 235, Verarbeitendes Gewerbe

Fuhrpark (angegebene Fahrzeuge)	BEV	PHEV	ICEV	Sonstige
Anzahl Fahrzeuge	2		27	
BESCHAFFUNGSART				
geleast	2		20	
gekauft			7	
gemietet				
FAHRLEISTUNG				
Maximum pro Tag in km (Ø pro Antriebsart)	140		600	
Durchschnitt pro Tag in km (Ø pro Antriebsart)	52,5		99,1	
FAHRZEUGSEGMENT				
Pkw-Mini				
Klein-/Kompaktklasse				
Mittelklasse				
Oberklasse				
Kleintransporter				
Transporter bis 3,5 t				

Einsatzprofile (angegebene Fahrzeuge)	BEV	PHEV	ICEV	Sonstige
FAHRTZWECK				
Reine Personenbeförderung	1		20	
Reiner Material-/Warentransport				
Erbringung beruflicher Leistungen				
Sonstige Nutzung	1		7	
TOURENMUSTER				
Muster 1 – eine Pendelfahrt am Tag	1			
Muster 2 – mehrere Pendelfahrten am Tag				
Muster 3 – Rundtour, Standort im Servicegebiet	1			
Muster 4 – Rundtour, Standort außerhalb Servicegebiet			20	
Anderes Muster			7	
FAHRTZIEL				
Private Haushalte			10	
Andere Niederlassung	1		7	
Fremdunternehmen und Behörden (Mehrfachnennung möglich):	1		10	
Industrie			10	
Groß- und Einzelhandel	1			
Baugewerbe				
Dienstleistungsgewerbe				
Öffentliches Unternehmen/Behörde	1			
Land- oder forstwirtschaftliche Fläche				
Baustelle				
Umschlagpunkt (Mehrfachnennung möglich):				
Hafenterminal				
Flughafen				
Bahnhof				
Speditionshof				

Unternehmenscharakteristika	
Anzahl der Beschäftigten:	380
Wirtschaftszweig:	Verarbeitendes Gewerbe (C)
Wirtschaftszweigklasse:	22.29: Herstellung von sonstigen Kunststoffwaren
Fuhrparkgröße (Anzahl):	40
Typische Beschaffungsart:	Leasing
Haltedauer (Ø in Jahren):	4
Beschäftigte je Fahrzeug:	9,5



Fuhrpark (angegebene Fahrzeuge)	BEV	PHEV	ICEV	Sonstige
Anzahl Fahrzeuge	1		39	
BESCHAFFUNGSART				
geleast	1		39	
gekauft				
gemietet				
FAHRLEISTUNG				
Maximum pro Tag in km (Ø pro Antriebsart)	50		250	
Durchschnitt pro Tag in km (Ø pro Antriebsart)	7		40	
FAHRZEUGSEGMENT				
Pkw-Mini				
Klein-/Kompaktklasse				
Mittelklasse				
Oberklasse				
Kleintransporter				
Transporter bis 3,5 t				

Einsatzprofile (angegebene Fahrzeuge)	BEV	PHEV	ICEV	Sonstige
FAHRTZWECK				
Reine Personenbeförderung	1		39	
Reiner Material-/Warentransport				
Erbringung beruflicher Leistungen				
Sonstige Nutzung				
TOURENMUSTER				
Muster 1 – eine Pendelfahrt am Tag	1		39	
Muster 2 – mehrere Pendelfahrten am Tag				
Muster 3 – Rundtour, Standort im Servicegebiet				
Muster 4 – Rundtour, Standort außerhalb Servicegebiet				
Anderes Muster				
FAHRTZIEL				
Private Haushalte			39	
Andere Niederlassung	1			
Fremdunternehmen und Behörden (Mehrfachnennung möglich):				
Industrie				
Groß- und Einzelhandel				
Baugewerbe				
Dienstleistungsgewerbe				
Öffentliches Unternehmen/Behörde				
Land- oder forstwirtschaftliche Fläche				
Baustelle				
Umschlagpunkt (Mehrfachnennung möglich):				
Hafenterminal				
Flughafen				
Bahnhof				
Speditionshof				

Unternehmenscharakteristika	
Anzahl der Beschäftigten:	550
Wirtschaftszweig:	Verarbeitendes Gewerbe (C)
Wirtschaftszweigklasse:	24.42: Erzeugung und erste Bearbeitung von Aluminium
Fuhrparkgröße (Anzahl):	15
Typische Beschaffungsart:	Leasing
Haltedauer (Ø in Jahren):	0,6
Beschäftigte je Fahrzeug:	36,7

Fahrtgebiet

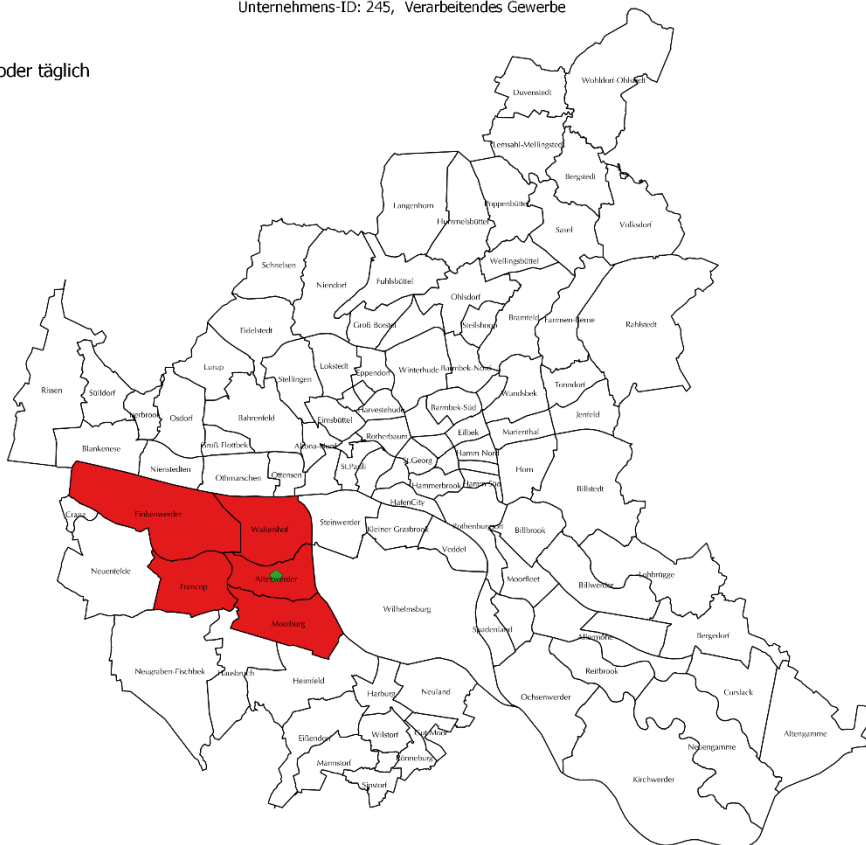
Unternehmensstandort: Hamburg, Altenwerder

Servicegebiet: Teils gleichbleibende, teils wechselnde Fahrtziele innerhalb des Hamburger Stadtgebietes

Legende

- ◆ Unternehmen
- HH_Stadtteile
- Nicht wöchentlich oder täglich
- Wöchentlich
- Täglich

Unternehmens-ID: 245, Verarbeitendes Gewerbe



Fuhrpark (angegebene Fahrzeuge)	BEV	PHEV	ICEV	Sonstige
Anzahl Fahrzeuge	3			
BESCHAFFUNGSART				
geleast	3			
gekauft				
gemietet				
FAHRLEISTUNG				
Maximum pro Tag in km (Ø pro Antriebsart)	60			
Durchschnitt pro Tag in km (Ø pro Antriebsart)	16,7			
FAHRZEUGSEGMENT				
Pkw-Mini				
Klein-/Kompaktklasse				
Mittelklasse				
Oberklasse				
Kleintransporter				
Transporter bis 3,5 t				

Einsatzprofile (angegebene Fahrzeuge)	BEV	PHEV	ICEV	Sonstige
FAHRTZWECK				
Reine Personenbeförderung	1			
Reiner Material-/Warentransport	1			
Erbringung beruflicher Leistungen				
Sonstige Nutzung	1			
TOURENMUSTER				
Muster 1 – eine Pendelfahrt am Tag	1			
Muster 2 – mehrere Pendelfahrten am Tag	2			
Muster 3 – Rundtour, Standort im Servicegebiet				
Muster 4 – Rundtour, Standort außerhalb Servicegebiet				
Anderes Muster				
FAHRTZIEL				
Private Haushalte				
Andere Niederlassung	2			
Fremdunternehmen und Behörden (Mehrfachnennung möglich):	1			
Industrie	1			
Groß- und Einzelhandel	1			
Baugewerbe				
Dienstleistungsgewerbe	1			
Öffentliches Unternehmen/Behörde				
Land- oder forstwirtschaftliche Fläche				
Baustelle				
Umschlagpunkt (Mehrfachnennung möglich):				
Hafenterminal				
Flughafen				
Bahnhof				
Speditionshof				

Unternehmenscharakteristika	
Anzahl der Beschäftigten:	200
Wirtschaftszweig:	Verarbeitendes Gewerbe (C)
Wirtschaftszweigklasse:	25.3: Herstellung von Dampfkesseln (ohne Zentralheizungskessel)
Fuhrparkgröße (Anzahl):	60
Typische Beschaffungsart:	Leasing
Haltedauer (Ø in Jahren):	6,2
Beschäftigte je Fahrzeug:	3,3

Fahrtgebiet

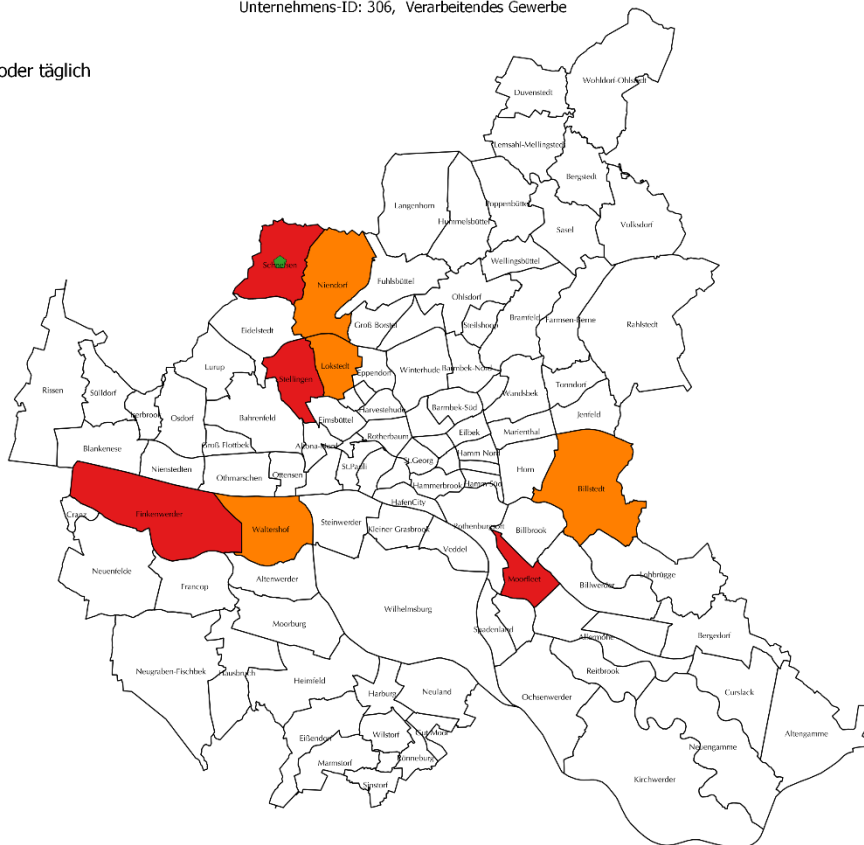
Unternehmensstandort: Hamburg, Schnelsen

Servicegebiet: Teils gleichbleibende, teils wechselnde Fahrtziele innerhalb des Hamburger Stadtgebietes

Legende

- ◆ Unternehmen
- HH_Stadtteile
- Nicht wöchentlich oder täglich
- Wöchentlich
- Täglich

Unternehmens-ID: 306, Verarbeitendes Gewerbe



Fuhrpark (angegebene Fahrzeuge)	BEV	PHEV	ICEV	Sonstige
Anzahl Fahrzeuge	1		53	
BESCHAFFUNGSART				
geleast	1		37	
gekauft			16	
gemietet				
FAHRLEISTUNG				
Maximum pro Tag in km (Ø pro Antriebsart)	150		140	
Durchschnitt pro Tag in km (Ø pro Antriebsart)	50		49,1	
FAHRZEUGSEGMENT				
Pkw-Mini				
Klein-/Kompaktklasse				
Mittelklasse				
Oberklasse				
Kleintransporter				
Transporter bis 3,5 t				

Einsatzprofile (angegebene Fahrzeuge)	BEV	PHEV	ICEV	Sonstige
FAHRTZWECK				
Reine Personenbeförderung	1		37	
Reiner Material-/Warentransport				
Erbringung beruflicher Leistungen			16	
Sonstige Nutzung				
TOURENMUSTER				
Muster 1 – eine Pendelfahrt am Tag	1		37	
Muster 2 – mehrere Pendelfahrten am Tag				
Muster 3 – Rundtour, Standort im Servicegebiet				
Muster 4 – Rundtour, Standort außerhalb Servicegebiet				
Anderes Muster			16	
FAHRTZIEL				
Private Haushalte				
Andere Niederlassung			37	
Fremdunternehmen und Behörden (Mehrfachnennung möglich):				
Industrie				
Groß- und Einzelhandel				
Baugewerbe				
Dienstleistungsgewerbe				
Öffentliches Unternehmen/Behörde				
Land- oder forstwirtschaftliche Fläche				
Baustelle	1		16	
Umschlagpunkt (Mehrfachnennung möglich):				
Hafenterminal				
Flughafen				
Bahnhof				
Speditionshof				

Unternehmenscharakteristika	
Anzahl der Beschäftigten:	38
Wirtschaftszweig:	Verarbeitendes Gewerbe (C)
Wirtschaftszweigklasse:	26.3: Herstellung von Geräten und Einrichtungen der Telekommunikationstechnik
Fuhrparkgröße (Anzahl):	32
Typische Beschaffungsart:	Kauf
Haltedauer (Ø in Jahren):	5,1
Beschäftigte je Fahrzeug:	1,2

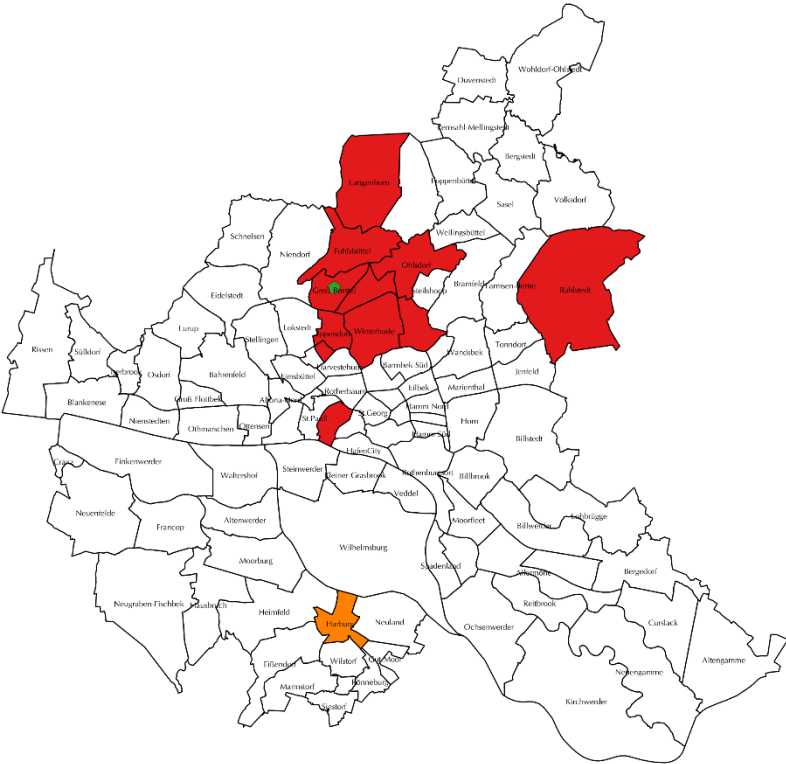
Fahrtgebiet

Unternehmensstandort: Hamburg, Groß Borstel
Servicegebiet: Teils gleichbleibende, teils wechselnde Fahrtziele außerhalb des Hamburger Stadtgebietes

Legende

- Unternehmen
- HH_Stadtteile
- Nicht wöchentlich oder täglich
- Wöchentlich
- Täglich

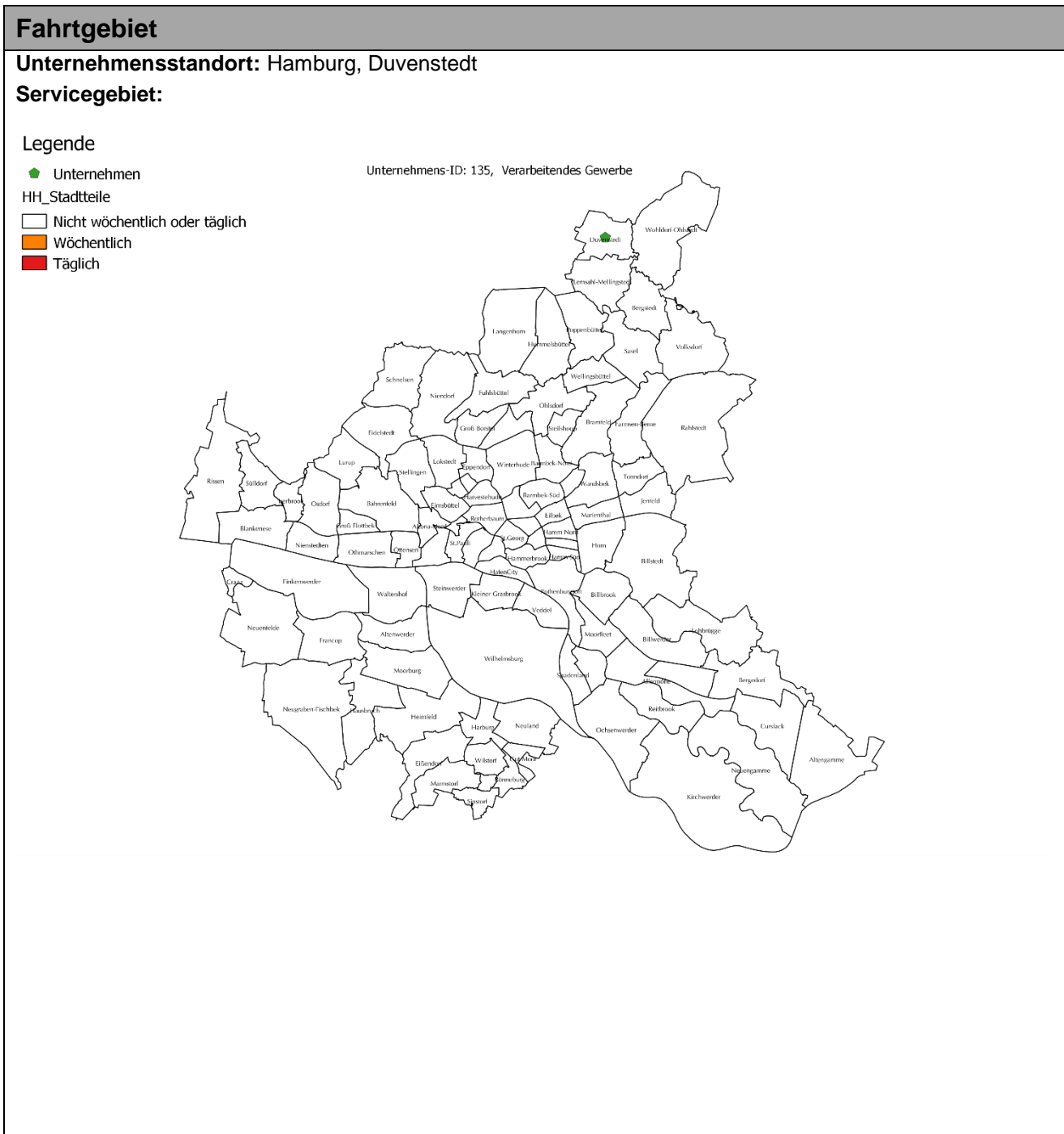
Unternehmens-ID: 145, Verarbeitendes Gewerbe



Fuhrpark (angegebene Fahrzeuge)	BEV	PHEV	ICEV	Sonstige
Anzahl Fahrzeuge	3	1	28	
BESCHAFFUNGSART				
geleast	3	1	8	
gekauft			20	
gemietet				
FAHRLEISTUNG				
Maximum pro Tag in km (Ø pro Antriebsart)	80	140	140	
Durchschnitt pro Tag in km (Ø pro Antriebsart)	7,3	40	36,6	
FAHRZEUGSEGMENT				
Pkw-Mini				
Klein-/Kompaktklasse				
Mittelklasse				
Oberklasse				
Kleintransporter				
Transporter bis 3,5 t				

Einsatzprofile (angegebene Fahrzeuge)	BEV	PHEV	ICEV	Sonstige
FAHRTZWECK				
Reine Personenbeförderung	1	1	3	
Reiner Material-/Warentransport				
Erbringung beruflicher Leistungen	2		17	
Sonstige Nutzung			8	
TOURENMUSTER				
Muster 1 – eine Pendelfahrt am Tag				
Muster 2 – mehrere Pendelfahrten am Tag	1	1	11	
Muster 3 – Rundtour, Standort im Servicegebiet	2		17	
Muster 4 – Rundtour, Standort außerhalb Servicegebiet				
Anderes Muster				
FAHRTZIEL				
Private Haushalte				
Andere Niederlassung				
Fremdunternehmen und Behörden (Mehrfachnennung möglich):		1	11	
Industrie			11	
Groß- und Einzelhandel		1	11	
Baugewerbe		1	3	
Dienstleistungsgewerbe		1	11	
Öffentliches Unternehmen/Behörde		1	11	
Land- oder forstwirtschaftliche Fläche				
Baustelle	3		17	
Umschlagpunkt (Mehrfachnennung möglich):				
Hafenterminal				
Flughafen				
Bahnhof				
Speditionshof				

Unternehmenscharakteristika	
Anzahl der Beschäftigten:	130
Wirtschaftszweig:	Verarbeitendes Gewerbe (C)
Wirtschaftszweigklasse:	27.12: Herstellung von Elektrizitätsverteilungs- und -schaltanlagen
Fuhrparkgröße (Anzahl):	12
Typische Beschaffungsart:	unbekannt
Haltedauer (Ø in Jahren):	
Beschäftigte je Fahrzeug:	10,8



Fuhrpark (angegebene Fahrzeuge)	BEV	PHEV	ICEV	Sonstige
Anzahl Fahrzeuge				
BESCHAFFUNGSART				
geleast				
gekauft				
gemietet				
FAHRLEISTUNG				
Maximum pro Tag in km (Ø pro Antriebsart)				
Durchschnitt pro Tag in km (Ø pro Antriebsart)				
FAHRZEUGSEGMENT				
Pkw-Mini				
Klein-/Kompaktklasse				
Mittelklasse				
Oberklasse				
Kleintransporter				
Transporter bis 3,5 t				

Einsatzprofile (angegebene Fahrzeuge)	BEV	PHEV	ICEV	Sonstige
FAHRTZWECK				
Reine Personenbeförderung				
Reiner Material-/Warentransport				
Erbringung beruflicher Leistungen				
Sonstige Nutzung				
TOURENMUSTER				
Muster 1 – eine Pendelfahrt am Tag				
Muster 2 – mehrere Pendelfahrten am Tag				
Muster 3 – Rundtour, Standort im Servicegebiet				
Muster 4 – Rundtour, Standort außerhalb Servicegebiet				
Anderes Muster				
FAHRTZIEL				
Private Haushalte				
Andere Niederlassung				
Fremdunternehmen und Behörden (Mehrfachnennung möglich):				
Industrie				
Groß- und Einzelhandel				
Baugewerbe				
Dienstleistungsgewerbe				
Öffentliches Unternehmen/Behörde				
Land- oder forstwirtschaftliche Fläche				
Baustelle				
Umschlagpunkt (Mehrfachnennung möglich):				
Hafenterminal				
Flughafen				
Bahnhof				
Speditionshof				

Unternehmenscharakteristika	
Anzahl der Beschäftigten:	230
Wirtschaftszweig:	Verarbeitendes Gewerbe (C)
Wirtschaftszweigklasse:	28.11: Herstellung von Verbrennungsmotoren und Turbinen (ohne Motoren für Luft- und Straßenfahrzeuge)
Fuhrparkgröße (Anzahl):	66
Typische Beschaffungsart:	Leasing
Haltedauer (Ø in Jahren):	3
Beschäftigte je Fahrzeug:	3,5

Fahrtgebiet

Unternehmensstandort: Hamburg, Wilhelmsburg

Servicegebiet: Teils gleichbleibende, teils wechselnde Fahrtziele außerhalb des Hamburger Stadtgebietes

Legende

◆ Unternehmen

Unternehmens-ID: 199, Verarbeitendes Gewerbe

HH_Stadtteile

□ Nicht wöchentlich oder täglich

■ Wöchentlich

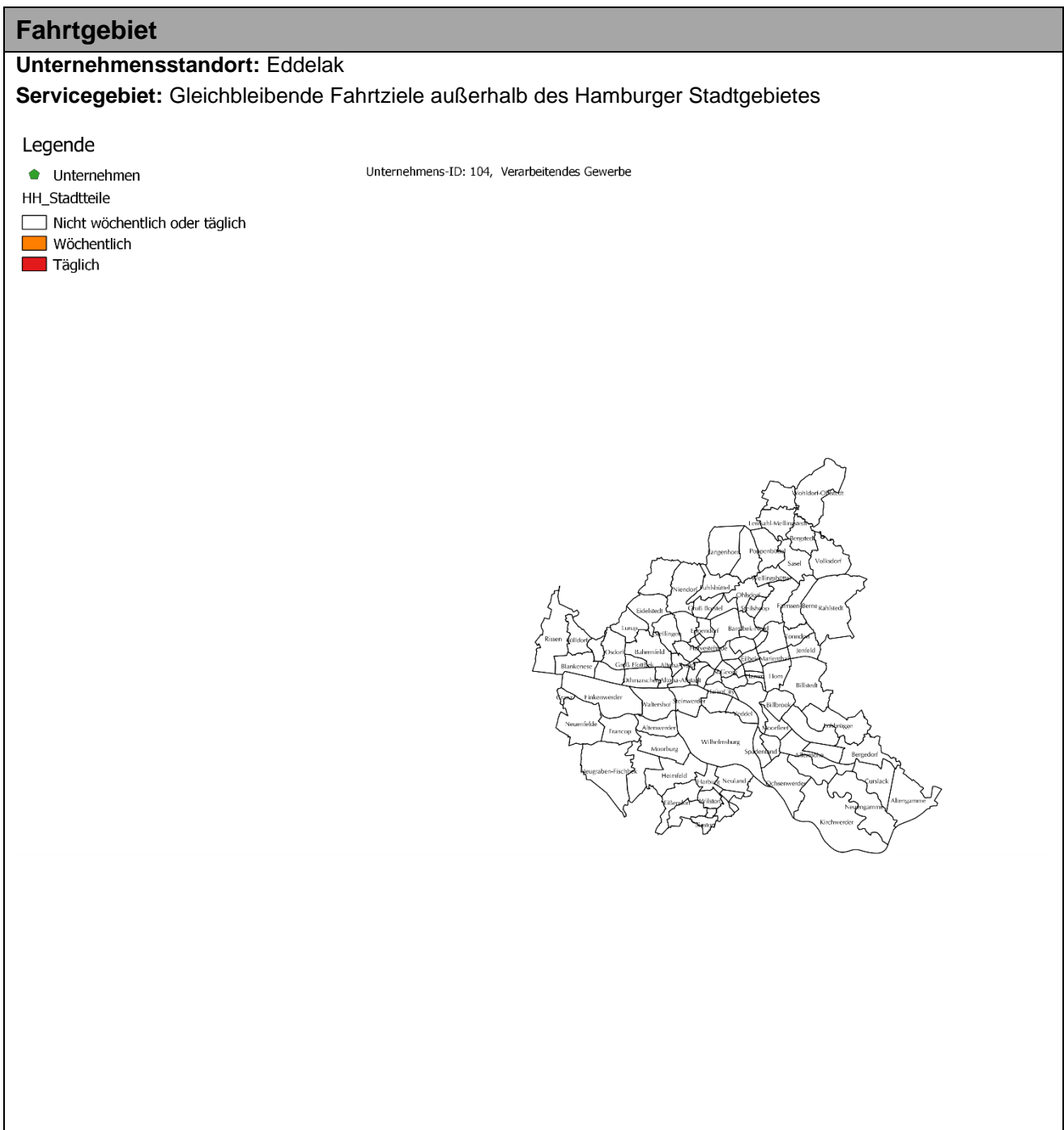
■ Täglich



Fuhrpark (angegebene Fahrzeuge)	BEV	PHEV	ICEV	Sonstige
Anzahl Fahrzeuge	1		65	
BESCHAFFUNGSART				
geleast	1		65	
gekauft				
gemietet				
FAHRLEISTUNG				
Maximum pro Tag in km (Ø pro Antriebsart)	20		900	
Durchschnitt pro Tag in km (Ø pro Antriebsart)	2		200,3	
FAHRZEUGSEGMENT				
Pkw-Mini				
Klein-/Kompaktklasse				
Mittelklasse				
Oberklasse				
Kleintransporter				
Transporter bis 3,5 t				

Einsatzprofile (angegebene Fahrzeuge)	BEV	PHEV	ICEV	Sonstige
FAHRTZWECK				
Reine Personenbeförderung				
Reiner Material-/Warentransport				
Erbringung beruflicher Leistungen			65	
Sonstige Nutzung	1			
TOURENMUSTER				
Muster 1 – eine Pendelfahrt am Tag	1		65	
Muster 2 – mehrere Pendelfahrten am Tag				
Muster 3 – Rundtour, Standort im Servicegebiet				
Muster 4 – Rundtour, Standort außerhalb Servicegebiet				
Anderes Muster				
FAHRTZIEL				
Private Haushalte				
Andere Niederlassung	1			
Fremdunternehmen und Behörden (Mehrfachnennung möglich):			65	
Industrie			65	
Groß- und Einzelhandel				
Baugewerbe				
Dienstleistungsgewerbe				
Öffentliches Unternehmen/Behörde				
Land- oder forstwirtschaftliche Fläche				
Baustelle				
Umschlagpunkt (Mehrfachnennung möglich):				
Hafenterminal				
Flughafen				
Bahnhof				
Speditionshof				

Unternehmenscharakteristika	
Anzahl der Beschäftigten:	40
Wirtschaftszweig:	Verarbeitendes Gewerbe (C)
Wirtschaftszweigklasse:	28.22: Herstellung von Hebezeugen und Fördermitteln
Fuhrparkgröße (Anzahl):	7
Typische Beschaffungsart:	Leasing
Haltedauer (Ø in Jahren):	0,3
Beschäftigte je Fahrzeug:	5,7



Fuhrpark (angegebene Fahrzeuge)	BEV	PHEV	ICEV	Sonstige
Anzahl Fahrzeuge	1			
BESCHAFFUNGSART				
geleast	1			
gekauft				
gemietet				
FAHRLEISTUNG				
Maximum pro Tag in km (Ø pro Antriebsart)	140			
Durchschnitt pro Tag in km (Ø pro Antriebsart)	60			
FAHRZEUGSEGMENT				
Pkw-Mini				
Klein-/Kompaktklasse				
Mittelklasse				
Oberklasse				
Kleintransporter				
Transporter bis 3,5 t				

Einsatzprofile (angegebene Fahrzeuge)	BEV	PHEV	ICEV	Sonstige
FAHRTZWECK				
Reine Personenbeförderung				
Reiner Material-/Warentransport				
Erbringung beruflicher Leistungen	1			
Sonstige Nutzung				
TOURENMUSTER				
Muster 1 – eine Pendelfahrt am Tag	1			
Muster 2 – mehrere Pendelfahrten am Tag				
Muster 3 – Rundtour, Standort im Servicegebiet				
Muster 4 – Rundtour, Standort außerhalb Servicegebiet				
Anderes Muster				
FAHRTZIEL				
Private Haushalte				
Andere Niederlassung	1			
Fremdunternehmen und Behörden (Mehrfachnennung möglich):				
Industrie				
Groß- und Einzelhandel				
Baugewerbe				
Dienstleistungsgewerbe				
Öffentliches Unternehmen/Behörde				
Land- oder forstwirtschaftliche Fläche				
Baustelle				
Umschlagpunkt (Mehrfachnennung möglich):				
Hafenterminal				
Flughafen				
Bahnhof				
Speditionshof				

Unternehmenscharakteristika	
Anzahl der Beschäftigten:	1
Wirtschaftszweig:	Verarbeitendes Gewerbe (C)
Wirtschaftszweigklasse:	28.41: Herstellung von Werkzeugmaschinen für die Metallbearbeitung
Fuhrparkgröße (Anzahl):	1
Typische Beschaffungsart:	Leasing
Haltdauer (Ø in Jahren):	3
Beschäftigte je Fahrzeug:	1


Fahrtgebiet

Unternehmensstandort: Seesen
Servicegebiet: Wechselnde Fahrtziele innerhalb des Hamburger Stadtgebietes

Legende

- ◆ Unternehmen
- HH_Stadtteile
- Nicht wöchentlich oder täglich
- Wöchentlich
- Täglich

Unternehmens-ID: 262, Verarbeitendes Gewerbe



Fuhrpark (angegebene Fahrzeuge)	BEV	PHEV	ICEV	Sonstige
Anzahl Fahrzeuge	1			
BESCHAFFUNGSART				
geleast	1			
gekauft				
gemietet				
FAHRLEISTUNG				
Maximum pro Tag in km (Ø pro Antriebsart)	150			
Durchschnitt pro Tag in km (Ø pro Antriebsart)	25			
FAHRZEUGSEGMENT				
Pkw-Mini				
Klein-/Kompaktklasse				
Mittelklasse				
Oberklasse				
Kleintransporter				
Transporter bis 3,5 t				

Einsatzprofile (angegebene Fahrzeuge)	BEV	PHEV	ICEV	Sonstige
FAHRTZWECK				
Reine Personenbeförderung				
Reiner Material-/Warentransport				
Erbringung beruflicher Leistungen	1			
Sonstige Nutzung				
TOURENMUSTER				
Muster 1 – eine Pendelfahrt am Tag				
Muster 2 – mehrere Pendelfahrten am Tag	1			
Muster 3 – Rundtour, Standort im Servicegebiet				
Muster 4 – Rundtour, Standort außerhalb Servicegebiet				
Anderes Muster				
FAHRTZIEL				
Private Haushalte				
Andere Niederlassung				
Fremdunternehmen und Behörden (Mehrfachnennung möglich):	1			
Industrie	1			
Groß- und Einzelhandel				
Baugewerbe				
Dienstleistungsgewerbe				
Öffentliches Unternehmen/Behörde				
Land- oder forstwirtschaftliche Fläche				
Baustelle				
Umschlagpunkt (Mehrfachnennung möglich):				
Hafenterminal				
Flughafen				
Bahnhof				
Speditionshof				

Fuhrpark (angegebene Fahrzeuge)	BEV	PHEV	ICEV	Sonstige
Anzahl Fahrzeuge	21		191	3
BESCHAFFUNGSART				
geleast	21		191	3
gekauft				
gemietet				
FAHRLEISTUNG				
Maximum pro Tag in km (Ø pro Antriebsart)	50		40	
Durchschnitt pro Tag in km (Ø pro Antriebsart)	14,4		55,3	11
FAHRZEUGSEGMENT				
Pkw-Mini				
Klein-/Kompaktklasse				
Mittelklasse				
Oberklasse				
Kleintransporter				
Transporter bis 3,5 t				

Einsatzprofile (angegebene Fahrzeuge)	BEV	PHEV	ICEV	Sonstige
FAHRTZWECK				
Reine Personenbeförderung	13		21	
Reiner Material-/Warentransport	8			
Erbringung beruflicher Leistungen			72	
Sonstige Nutzung			98	3
TOURENMUSTER				
Muster 1 – eine Pendelfahrt am Tag				
Muster 2 – mehrere Pendelfahrten am Tag	2			
Muster 3 – Rundtour, Standort im Servicegebiet	1			
Muster 4 – Rundtour, Standort außerhalb Servicegebiet				
Anderes Muster	18		93	
FAHRTZIEL				
Private Haushalte				
Andere Niederlassung	21		93	
Fremdunternehmen und Behörden (Mehrfachnennung möglich):				
Industrie				
Groß- und Einzelhandel				
Baugewerbe				
Dienstleistungsgewerbe				
Öffentliches Unternehmen/Behörde				
Land- oder forstwirtschaftliche Fläche				
Baustelle				
Umschlagpunkt (Mehrfachnennung möglich):				
Hafenterminal				
Flughafen				
Bahnhof				
Speditionshof				

Unternehmenscharakteristika	
Anzahl der Beschäftigten:	5
Wirtschaftszweig:	Verarbeitendes Gewerbe (C)
Wirtschaftszweigklasse:	31.02: Herstellung von Küchenmöbeln
Fuhrparkgröße (Anzahl):	2
Typische Beschaffungsart:	Kauf/Leasing
Haltedauer (Ø in Jahren):	10,5
Beschäftigte je Fahrzeug:	2,5

Fahrtgebiet

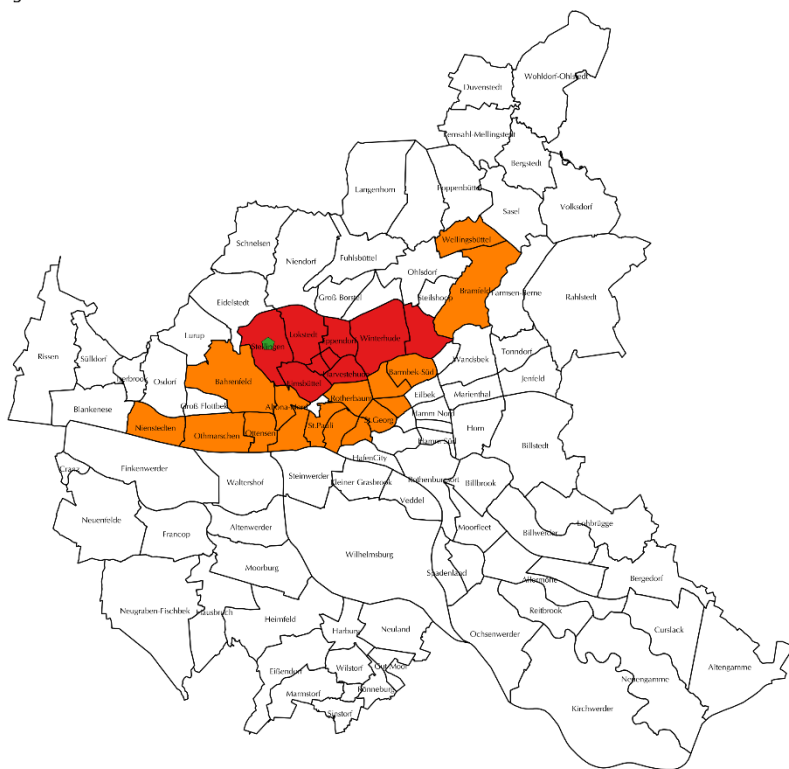
Unternehmensstandort: Hamburg, Stellingen

Servicegebiet: Wechselnde Fahrtziele innerhalb des Hamburger Stadtgebietes

Legende

- ◆ Unternehmen
- HH_Stadtteile
- Nicht wöchentlich oder täglich
- Wöchentlich
- Täglich

Unternehmens-ID: 365, Verarbeitendes Gewerbe



Fuhrpark (angegebene Fahrzeuge)	BEV	PHEV	ICEV	Sonstige
Anzahl Fahrzeuge	1		1	
BESCHAFFUNGSART				
geleast	1			
gekauft			1	
gemietet				
FAHRLEISTUNG				
Maximum pro Tag in km (Ø pro Antriebsart)	100		800	
Durchschnitt pro Tag in km (Ø pro Antriebsart)	30		30	
FAHRZEUGSEGMENT				
Pkw-Mini				
Klein-/Kompaktklasse				
Mittelklasse				
Oberklasse				
Kleintransporter				
Transporter bis 3,5 t				

Einsatzprofile (angegebene Fahrzeuge)	BEV	PHEV	ICEV	Sonstige
FAHRTZWECK				
Reine Personenbeförderung				
Reiner Material-/Warentransport				
Erbringung beruflicher Leistungen	1			
Sonstige Nutzung			1	
TOURENMUSTER				
Muster 1 – eine Pendelfahrt am Tag	1		1	
Muster 2 – mehrere Pendelfahrten am Tag				
Muster 3 – Rundtour, Standort im Servicegebiet				
Muster 4 – Rundtour, Standort außerhalb Servicegebiet				
Anderes Muster				
FAHRTZIEL				
Private Haushalte				
Andere Niederlassung	1		1	
Fremdunternehmen und Behörden (Mehrfachnennung möglich):				
Industrie				
Groß- und Einzelhandel				
Baugewerbe				
Dienstleistungsgewerbe				
Öffentliches Unternehmen/Behörde				
Land- oder forstwirtschaftliche Fläche				
Baustelle				
Umschlagpunkt (Mehrfachnennung möglich):				
Hafenterminal				
Flughafen				
Bahnhof				
Speditionshof				


Unternehmenscharakteristika	
Anzahl der Beschäftigten:	360
Wirtschaftszweig:	Verarbeitendes Gewerbe (C)
Wirtschaftszweigklasse:	32.5: Herstellung von medizinischen und zahnmedizinischen Apparaten und Materialien
Fuhrparkgröße (Anzahl):	35
Typische Beschaffungsart:	Leasing
Haltedauer (Ø in Jahren):	0,8
Beschäftigte je Fahrzeug:	10,3

Fahrtgebiet

Unternehmensstandort: Hamburg, Lurup
Servicegebiet: Teils gleichbleibende, teils wechselnde Fahrtziele innerhalb des Hamburger Stadtgebietes

Legende

- ◆ Unternehmen Unternehmens-ID: 44, Verarbeitendes Gewerbe
- HH_Stadtteile
- Nicht wöchentlich oder täglich
- Wöchentlich
- Täglich



Fuhrpark (angegebene Fahrzeuge)	BEV	PHEV	ICEV	Sonstige
Anzahl Fahrzeuge	1		8	
BESCHAFFUNGSART				
geleast	1		8	
gekauft				
gemietet				
FAHRLEISTUNG				
Maximum pro Tag in km (Ø pro Antriebsart)	50		80	
Durchschnitt pro Tag in km (Ø pro Antriebsart)	20		6,3	
FAHRZEUGSEGMENT				
Pkw-Mini				
Klein-/Kompaktklasse				
Mittelklasse				
Oberklasse				
Kleintransporter				
Transporter bis 3,5 t				

Einsatzprofile (angegebene Fahrzeuge)	BEV	PHEV	ICEV	Sonstige
FAHRTZWECK				
Reine Personenbeförderung				
Reiner Material-/Warentransport				
Erbringung beruflicher Leistungen	1		1	
Sonstige Nutzung			7	
TOURENMUSTER				
Muster 1 – eine Pendelfahrt am Tag				
Muster 2 – mehrere Pendelfahrten am Tag	1		1	
Muster 3 – Rundtour, Standort im Servicegebiet				
Muster 4 – Rundtour, Standort außerhalb Servicegebiet			7	
Anderes Muster				
FAHRTZIEL				
Private Haushalte			7	
Andere Niederlassung				
Fremdunternehmen und Behörden (Mehrfachnennung möglich):	1		1	
Industrie				
Groß- und Einzelhandel				
Baugewerbe				
Dienstleistungsgewerbe	1		1	
Öffentliches Unternehmen/Behörde	1		1	
Land- oder forstwirtschaftliche Fläche				
Baustelle				
Umschlagpunkt (Mehrfachnennung möglich):				
Hafenterminal				
Flughafen				
Bahnhof				
Speditionshof				

Unternehmenscharakteristika	
Anzahl der Beschäftigten:	8
Wirtschaftszweig:	Verarbeitendes Gewerbe (C)
Wirtschaftszweigklasse:	32.5: Herstellung von medizinischen und zahnmedizinischen Apparaten und Materialien
Fuhrparkgröße (Anzahl):	2
Typische Beschaffungsart:	Kauf/Leasing
Haltedauer (Ø in Jahren):	4,5
Beschäftigte je Fahrzeug:	4

Fahrtgebiet

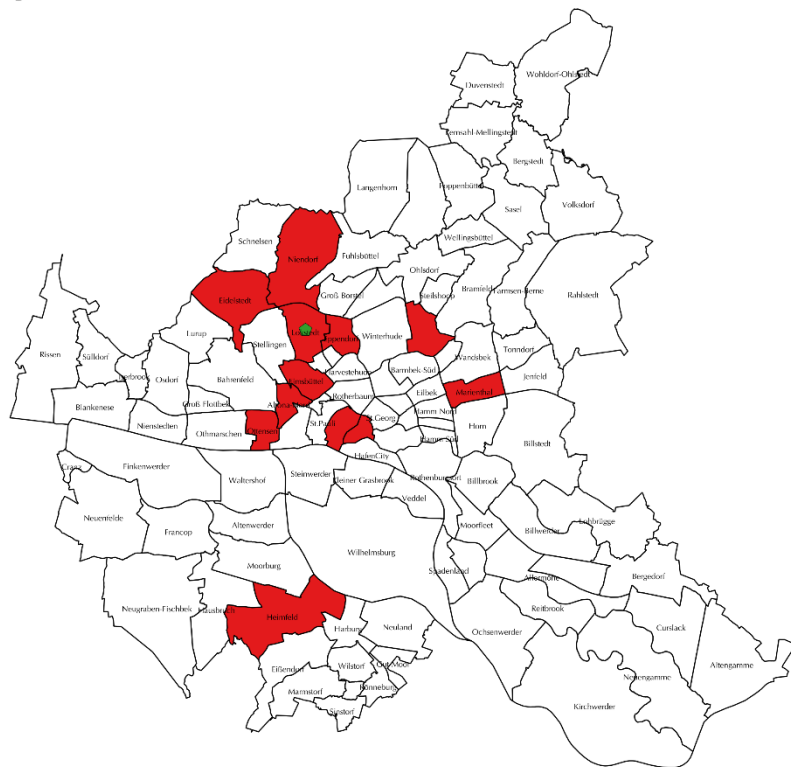
Unternehmensstandort: Hamburg, Lokstedt

Servicegebiet: Wechselnde Fahrtziele innerhalb des Hamburger Stadtgebietes

Legende

- ◆ Unternehmen
- HH_Stadtteile
- Nicht wöchentlich oder täglich
- Wöchentlich
- Täglich

Unternehmens-ID: 171, Verarbeitendes Gewerbe



Fuhrpark (angegebene Fahrzeuge)	BEV	PHEV	ICEV	Sonstige
Anzahl Fahrzeuge	1		1	
BESCHAFFUNGSART				
geleast	1			
gekauft			1	
gemietet				
FAHRLEISTUNG				
Maximum pro Tag in km (Ø pro Antriebsart)	80		400	
Durchschnitt pro Tag in km (Ø pro Antriebsart)	12		30	
FAHRZEUGSEGMENT				
Pkw-Mini				
Klein-/Kompaktklasse				
Mittelklasse				
Oberklasse				
Kleintransporter				
Transporter bis 3,5 t				

Einsatzprofile (angegebene Fahrzeuge)	BEV	PHEV	ICEV	Sonstige
FAHRTZWECK				
Reine Personenbeförderung				
Reiner Material-/Warentransport				
Erbringung beruflicher Leistungen	1		1	
Sonstige Nutzung				
TOURENMUSTER				
Muster 1 – eine Pendelfahrt am Tag				
Muster 2 – mehrere Pendelfahrten am Tag	1		1	
Muster 3 – Rundtour, Standort im Servicegebiet				
Muster 4 – Rundtour, Standort außerhalb Servicegebiet				
Anderes Muster				
FAHRTZIEL				
Private Haushalte				
Andere Niederlassung				
Fremdunternehmen und Behörden (Mehrfachnennung möglich):	1		1	
Industrie				
Groß- und Einzelhandel				
Baugewerbe				
Dienstleistungsgewerbe	1		1	
Öffentliches Unternehmen/Behörde				
Land- oder forstwirtschaftliche Fläche				
Baustelle				
Umschlagpunkt (Mehrfachnennung möglich):				
Hafenterminal				
Flughafen				
Bahnhof				
Speditionshof				

Unternehmenscharakteristika	
Anzahl der Beschäftigten:	40
Wirtschaftszweig:	Verarbeitendes Gewerbe (C)
Wirtschaftszweigklasse:	32.5: Herstellung von medizinischen und zahnmedizinischen Apparaten und Materialien
Fuhrparkgröße (Anzahl):	3
Typische Beschaffungsart:	Leasing
Haltedauer (Ø in Jahren):	2
Beschäftigte je Fahrzeug:	13,3


Fahrtgebiet

Unternehmensstandort: Hamburg, Neuland
Servicegebiet: Gleichbleibende Fahrtziele innerhalb des Hamburger Stadtgebietes

Legende

- ◆ Unternehmen
- HH_Stadtteile
- Nicht wöchentlich oder täglich
- Wöchentlich
- Täglich

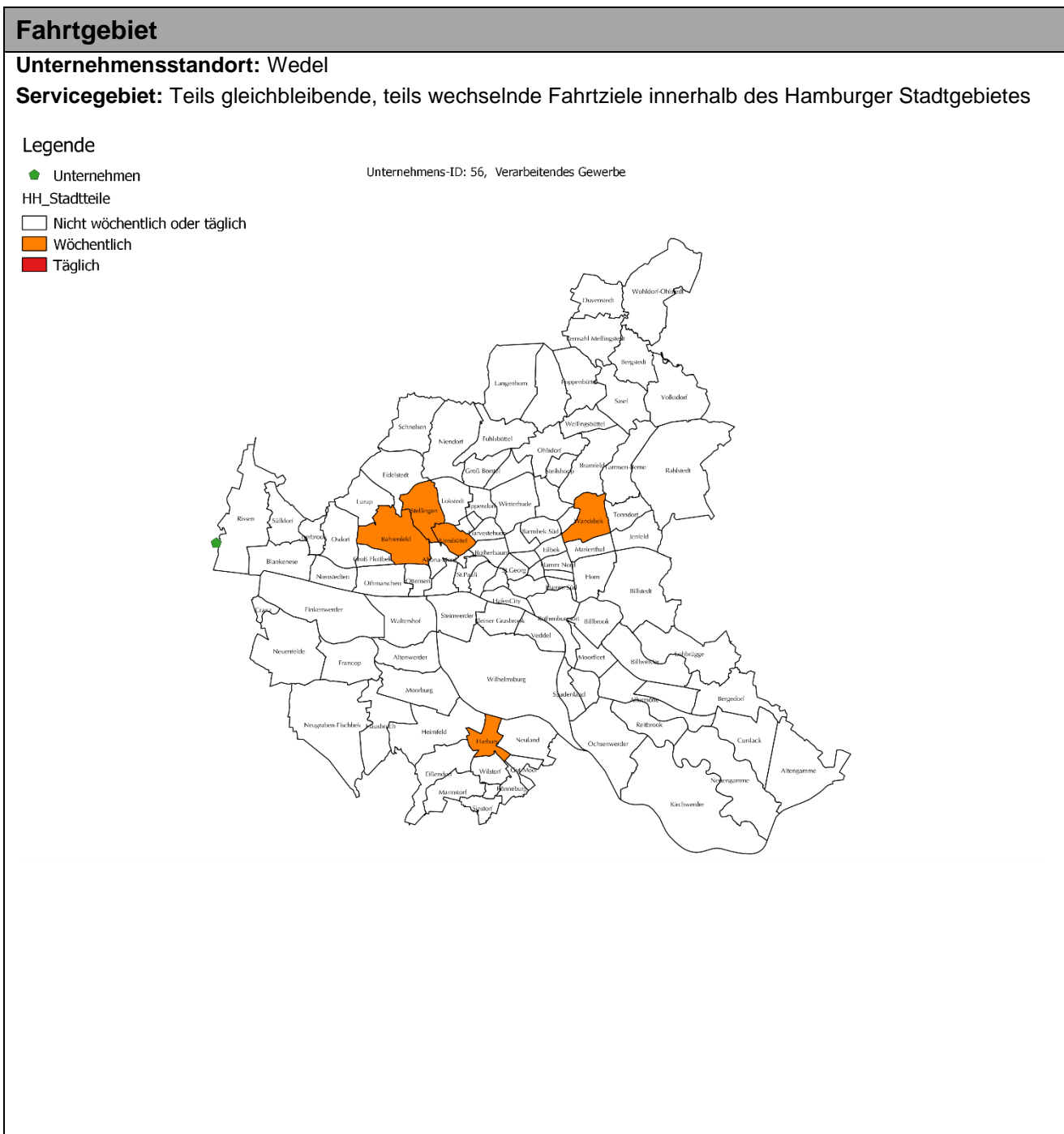
Unternehmens-ID: 218, Verarbeitendes Gewerbe



Fuhrpark (angegebene Fahrzeuge)	BEV	PHEV	ICEV	Sonstige
Anzahl Fahrzeuge	1		2	
BESCHAFFUNGSART				
geleast	1		2	
gekauft				
gemietet				
FAHRLEISTUNG				
Maximum pro Tag in km (Ø pro Antriebsart)	90		500	
Durchschnitt pro Tag in km (Ø pro Antriebsart)	10		150	
FAHRZEUGSEGMENT				
Pkw-Mini				
Klein-/Kompaktklasse				
Mittelklasse				
Oberklasse				
Kleintransporter				
Transporter bis 3,5 t				

Einsatzprofile (angegebene Fahrzeuge)	BEV	PHEV	ICEV	Sonstige
FAHRTZWECK				
Reine Personenbeförderung			2	
Reiner Material-/Warentransport	1			
Erbringung beruflicher Leistungen				
Sonstige Nutzung				
TOURENMUSTER				
Muster 1 – eine Pendelfahrt am Tag	1		2	
Muster 2 – mehrere Pendelfahrten am Tag				
Muster 3 – Rundtour, Standort im Servicegebiet				
Muster 4 – Rundtour, Standort außerhalb Servicegebiet				
Anderes Muster				
FAHRTZIEL				
Private Haushalte				
Andere Niederlassung	1		2	
Fremdunternehmen und Behörden (Mehrfachnennung möglich):				
Industrie				
Groß- und Einzelhandel				
Baugewerbe				
Dienstleistungsgewerbe				
Öffentliches Unternehmen/Behörde				
Land- oder forstwirtschaftliche Fläche				
Baustelle				
Umschlagpunkt (Mehrfachnennung möglich):				
Hafenterminal				
Flughafen				
Bahnhof				
Speditionshof				

Unternehmenscharakteristika	
Anzahl der Beschäftigten:	30
Wirtschaftszweig:	Verarbeitendes Gewerbe (C)
Wirtschaftszweigklasse:	32.99: Herstellung von sonstigen Erzeugnissen a. n. g.
Fuhrparkgröße (Anzahl):	4
Typische Beschaffungsart:	Leasing
Haltedauer (Ø in Jahren):	7,8
Beschäftigte je Fahrzeug:	7,5



Fuhrpark (angegebene Fahrzeuge)	BEV	PHEV	ICEV	Sonstige
Anzahl Fahrzeuge	1		3	
BESCHAFFUNGSART				
geleast	1		2	
gekauft			1	
gemietet				
FAHRLEISTUNG				
Maximum pro Tag in km (Ø pro Antriebsart)	100		800	
Durchschnitt pro Tag in km (Ø pro Antriebsart)	15		28,3	
FAHRZEUGSEGMENT				
Pkw-Mini				
Klein-/Kompaktklasse				
Mittelklasse				
Oberklasse				
Kleintransporter				
Transporter bis 3,5 t				

Einsatzprofile (angegebene Fahrzeuge)	BEV	PHEV	ICEV	Sonstige
FAHRTZWECK				
Reine Personenbeförderung	1		1	
Reiner Material-/Warentransport			1	
Erbringung beruflicher Leistungen				
Sonstige Nutzung			1	
TOURENMUSTER				
Muster 1 – eine Pendelfahrt am Tag	1		2	
Muster 2 – mehrere Pendelfahrten am Tag				
Muster 3 – Rundtour, Standort im Servicegebiet				
Muster 4 – Rundtour, Standort außerhalb Servicegebiet			1	
Anderes Muster				
FAHRTZIEL				
Private Haushalte				
Andere Niederlassung	1		1	
Fremdunternehmen und Behörden (Mehrfachnennung möglich):			2	
Industrie			2	
Groß- und Einzelhandel				
Baugewerbe				
Dienstleistungsgewerbe				
Öffentliches Unternehmen/Behörde				
Land- oder forstwirtschaftliche Fläche				
Baustelle				
Umschlagpunkt (Mehrfachnennung möglich):				
Hafenterminal				
Flughafen				
Bahnhof				
Speditionshof				

Unternehmenscharakteristika	
Anzahl der Beschäftigten:	160
Wirtschaftszweig:	Verarbeitendes Gewerbe (C)
Wirtschaftszweigklasse:	33.19: Reparatur von sonstigen Ausrüstungen
Fuhrparkgröße (Anzahl):	20
Typische Beschaffungsart:	Leasing
Haltdauer (Ø in Jahren):	2,4
Beschäftigte je Fahrzeug:	8

Fahrtgebiet

Unternehmensstandort: Hamburg, HafenCity

Servicegebiet: Wechselnde Fahrtziele innerhalb des Hamburger Stadtgebietes

Legende

- ◆ Unternehmen
- HH_Stadtteile
- Nicht wöchentlich oder täglich
- Wöchentlich
- Täglich

Unternehmens-ID: 220, Verarbeitendes Gewerbe



Fuhrpark (angegebene Fahrzeuge)	BEV	PHEV	ICEV	Sonstige
Anzahl Fahrzeuge	9		1	
BESCHAFFUNGSART				
geleast	9		1	
gekauft				
gemietet				
FAHRLEISTUNG				
Maximum pro Tag in km (Ø pro Antriebsart)	50		1000	
Durchschnitt pro Tag in km (Ø pro Antriebsart)	10		10	
FAHRZEUGSEGMENT				
Pkw-Mini				
Klein-/Kompaktklasse				
Mittelklasse				
Oberklasse				
Kleintransporter				
Transporter bis 3,5 t				

Einsatzprofile (angegebene Fahrzeuge)	BEV	PHEV	ICEV	Sonstige
FAHRTZWECK				
Reine Personenbeförderung			1	
Reiner Material-/Warentransport				
Erbringung beruflicher Leistungen	9			
Sonstige Nutzung				
TOURENMUSTER				
Muster 1 – eine Pendelfahrt am Tag				
Muster 2 – mehrere Pendelfahrten am Tag	9		1	
Muster 3 – Rundtour, Standort im Servicegebiet				
Muster 4 – Rundtour, Standort außerhalb Servicegebiet				
Anderes Muster				
FAHRTZIEL				
Private Haushalte				
Andere Niederlassung	9		1	
Fremdunternehmen und Behörden (Mehrfachnennung möglich):				
Industrie				
Groß- und Einzelhandel				
Baugewerbe				
Dienstleistungsgewerbe				
Öffentliches Unternehmen/Behörde				
Land- oder forstwirtschaftliche Fläche				
Baustelle				
Umschlagpunkt (Mehrfachnennung möglich):				
Hafenterminal				
Flughafen				
Bahnhof				
Speditionshof				


Unternehmenscharakteristika	
Anzahl der Beschäftigten:	250
Wirtschaftszweig:	Verarbeitendes Gewerbe (C)
Wirtschaftszweigklasse:	33.19: Reparatur von sonstigen Ausrüstungen
Fuhrparkgröße (Anzahl):	60
Typische Beschaffungsart:	Kauf
Haltedauer (Ø in Jahren):	6,7
Beschäftigte je Fahrzeug:	4,2

Fahrtgebiet

Unternehmensstandort: Hamburg, Waltersshof
Servicegebiet: Gleichbleibende Fahrtziele innerhalb des Hamburger Stadtgebietes

Legende

- ◆ Unternehmen Unternehmens-ID: 223, Verarbeitendes Gewerbe
- HH_Stadtteile
- Nicht wöchentlich oder täglich
- Wöchentlich
- Täglich



Fuhrpark (angegebene Fahrzeuge)	BEV	PHEV	ICEV	Sonstige
Anzahl Fahrzeuge	1		40	
BESCHAFFUNGSART				
geleast	1			
gekauft			40	
gemietet				
FAHRLEISTUNG				
Maximum pro Tag in km (Ø pro Antriebsart)	70		30	
Durchschnitt pro Tag in km (Ø pro Antriebsart)	3		10	
FAHRZEUGSEGMENT				
Pkw-Mini				
Klein-/Kompaktklasse				
Mittelklasse				
Oberklasse				
Kleintransporter				
Transporter bis 3,5 t				

Einsatzprofile (angegebene Fahrzeuge)	BEV	PHEV	ICEV	Sonstige
FAHRTZWECK				
Reine Personenbeförderung	1			
Reiner Material-/Warentransport				
Erbringung beruflicher Leistungen			40	
Sonstige Nutzung				
TOURENMUSTER				
Muster 1 – eine Pendelfahrt am Tag	1			
Muster 2 – mehrere Pendelfahrten am Tag			40	
Muster 3 – Rundtour, Standort im Servicegebiet				
Muster 4 – Rundtour, Standort außerhalb Servicegebiet				
Anderes Muster				
FAHRTZIEL				
Private Haushalte				
Andere Niederlassung	1			
Fremdunternehmen und Behörden (Mehrfachnennung möglich):				
Industrie				
Groß- und Einzelhandel				
Baugewerbe				
Dienstleistungsgewerbe				
Öffentliches Unternehmen/Behörde				
Land- oder forstwirtschaftliche Fläche				
Baustelle				
Umschlagpunkt (Mehrfachnennung möglich):			40	
Hafenterminal			40	
Flughafen				
Bahnhof				
Speditionshof				

Unternehmenscharakteristika	
Anzahl der Beschäftigten:	2
Wirtschaftszweig:	Energieversorgung (D)
Wirtschaftszweigklasse:	35.11: Elektrizitätserzeugung
Fuhrparkgröße (Anzahl):	2
Typische Beschaffungsart:	Kauf/Leasing
Haltedauer (Ø in Jahren):	1,5
Beschäftigte je Fahrzeug:	1

Fahrtgebiet

Unternehmensstandort: Hamburg, Bergedorf

Servicegebiet: Teils gleichbleibende, teils wechselnde Fahrtziele innerhalb des Hamburger Stadtgebietes

Legende

◆ Unternehmen

Unternehmens-ID: 105, Energieversorgung

HH_Stadtteile

□ Nicht wöchentlich oder täglich

■ Wöchentlich

■ Täglich



Fuhrpark (angegebene Fahrzeuge)	BEV	PHEV	ICEV	Sonstige
Anzahl Fahrzeuge	2			
BESCHAFFUNGSART				
geleast	1			
gekauft	1			
gemietet				
FAHRLEISTUNG				
Maximum pro Tag in km (Ø pro Antriebsart)	120			
Durchschnitt pro Tag in km (Ø pro Antriebsart)	40			
FAHRZEUGSEGMENT				
Pkw-Mini				
Klein-/Kompaktklasse				
Mittelklasse				
Oberklasse				
Kleintransporter				
Transporter bis 3,5 t				

Einsatzprofile (angegebene Fahrzeuge)	BEV	PHEV	ICEV	Sonstige
FAHRTZWECK				
Reine Personenbeförderung	1			
Reiner Material-/Warentransport				
Erbringung beruflicher Leistungen	1			
Sonstige Nutzung				
TOURENMUSTER				
Muster 1 – eine Pendelfahrt am Tag				
Muster 2 – mehrere Pendelfahrten am Tag	2			
Muster 3 – Rundtour, Standort im Servicegebiet				
Muster 4 – Rundtour, Standort außerhalb Servicegebiet				
Anderes Muster				
FAHRTZIEL				
Private Haushalte				
Andere Niederlassung	2			
Fremdunternehmen und Behörden (Mehrfachnennung möglich):				
Industrie				
Groß- und Einzelhandel				
Baugewerbe				
Dienstleistungsgewerbe				
Öffentliches Unternehmen/Behörde				
Land- oder forstwirtschaftliche Fläche				
Baustelle				
Umschlagpunkt (Mehrfachnennung möglich):				
Hafenterminal				
Flughafen				
Bahnhof				
Speditionshof				


Unternehmenscharakteristika	
Anzahl der Beschäftigten:	1
Wirtschaftszweig:	Energieversorgung (D)
Wirtschaftszweigklasse:	35.11: Elektrizitätserzeugung
Fuhrparkgröße (Anzahl):	2
Typische Beschaffungsart:	Kauf/Leasing
Haltedauer (Ø in Jahren):	1
Beschäftigte je Fahrzeug:	0,5

Fahrtgebiet

Unternehmensstandort: Bülstedt
Servicegebiet: Gleichbleibende Fahrtziele außerhalb des Hamburger Stadtgebietes

Legende

- ◆ Unternehmen Unternehmens-ID: 298, Energieversorgung
- HH_Stadtteile
- Nicht wöchentlich oder täglich
- Wöchentlich
- Täglich



Fuhrpark (angegebene Fahrzeuge)	BEV	PHEV	ICEV	Sonstige
Anzahl Fahrzeuge	1		1	
BESCHAFFUNGSART				
geleast	1			
gekauft			1	
gemietet				
FAHRLEISTUNG				
Maximum pro Tag in km (Ø pro Antriebsart)	140		140	
Durchschnitt pro Tag in km (Ø pro Antriebsart)	58		98	
FAHRZEUGSEGMENT				
Pkw-Mini				
Klein-/Kompaktklasse				
Mittelklasse				
Oberklasse				
Kleintransporter				
Transporter bis 3,5 t				

Einsatzprofile (angegebene Fahrzeuge)	BEV	PHEV	ICEV	Sonstige
FAHRTZWECK				
Reine Personenbeförderung	1		1	
Reiner Material-/Warentransport				
Erbringung beruflicher Leistungen				
Sonstige Nutzung				
TOURENMUSTER				
Muster 1 – eine Pendelfahrt am Tag	1			
Muster 2 – mehrere Pendelfahrten am Tag			1	
Muster 3 – Rundtour, Standort im Servicegebiet				
Muster 4 – Rundtour, Standort außerhalb Servicegebiet				
Anderes Muster				
FAHRTZIEL				
Private Haushalte				
Andere Niederlassung				
Fremdunternehmen und Behörden (Mehrfachnennung möglich):	1		1	
Industrie				
Groß- und Einzelhandel				
Baugewerbe				
Dienstleistungsgewerbe	1		1	
Öffentliches Unternehmen/Behörde			1	
Land- oder forstwirtschaftliche Fläche				
Baustelle				
Umschlagpunkt (Mehrfachnennung möglich):				
Hafenterminal				
Flughafen				
Bahnhof				
Speditionshof				

Unternehmenscharakteristika	
Anzahl der Beschäftigten:	2
Wirtschaftszweig:	Energieversorgung (D)
Wirtschaftszweigklasse:	35.11: Elektrizitätserzeugung
Fuhrparkgröße (Anzahl):	1
Typische Beschaffungsart:	Leasing
Haltedauer (Ø in Jahren):	2
Beschäftigte je Fahrzeug:	2

Fahrtgebiet

Unternehmensstandort: Visselhövede

Servicegebiet: Gleichbleibende Fahrtziele außerhalb des Hamburger Stadtgebietes

Legende

- ◆ Unternehmen
- HH_Stadtteile
- Nicht wöchentlich oder täglich
- Wöchentlich
- Täglich

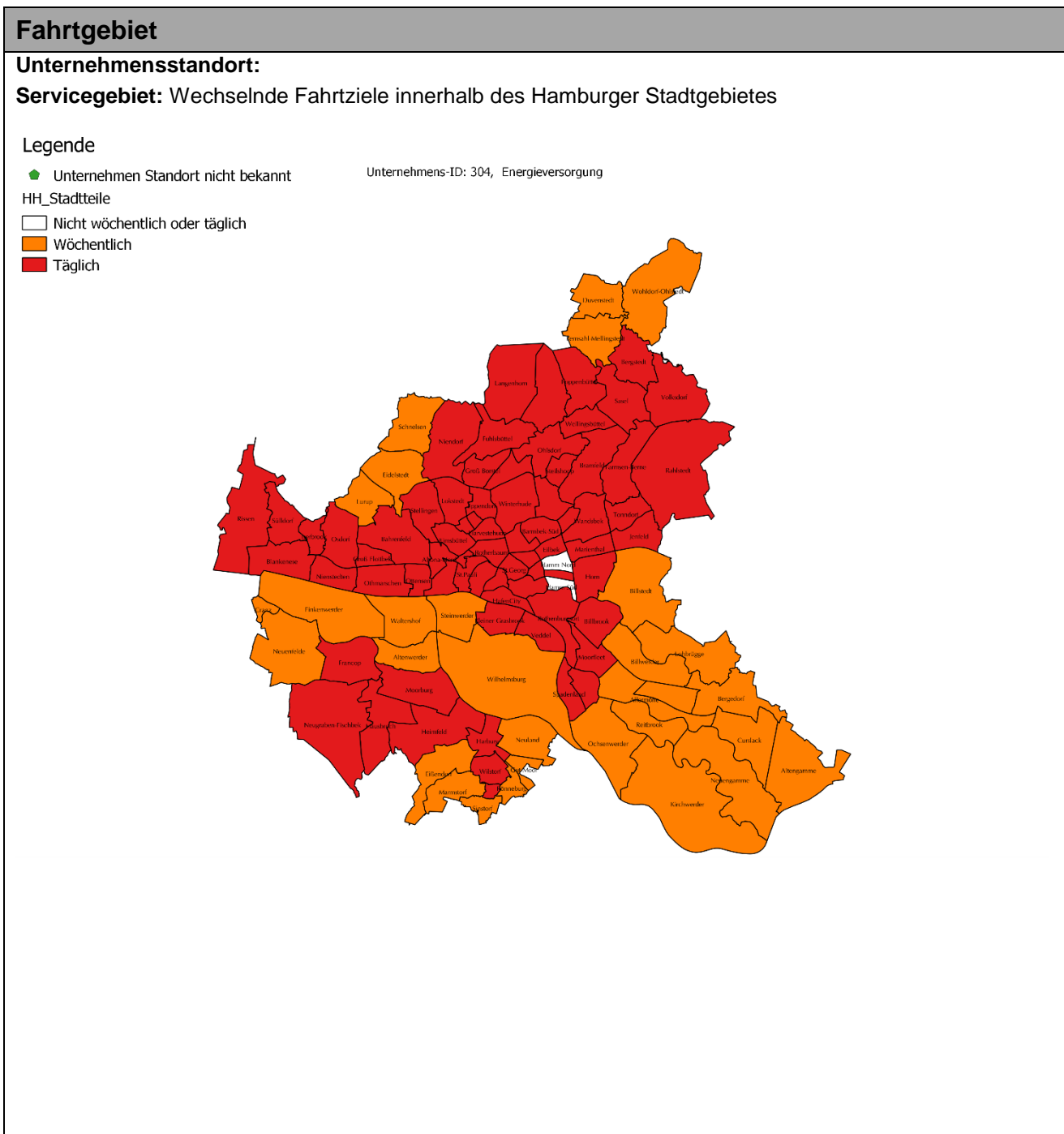
Unternehmens-ID: 330, Energieversorgung



Fuhrpark (angegebene Fahrzeuge)	BEV	PHEV	ICEV	Sonstige
Anzahl Fahrzeuge	1			
BESCHAFFUNGSART				
geleast	1			
gekauft				
gemietet				
FAHRLEISTUNG				
Maximum pro Tag in km (Ø pro Antriebsart)	160			
Durchschnitt pro Tag in km (Ø pro Antriebsart)	60			
FAHRZEUGSEGMENT				
Pkw-Mini				
Klein-/Kompaktklasse				
Mittelklasse				
Oberklasse				
Kleintransporter				
Transporter bis 3,5 t				

Einsatzprofile (angegebene Fahrzeuge)	BEV	PHEV	ICEV	Sonstige
FAHRTZWECK				
Reine Personenbeförderung	1			
Reiner Material-/Warentransport				
Erbringung beruflicher Leistungen				
Sonstige Nutzung				
TOURENMUSTER				
Muster 1 – eine Pendelfahrt am Tag				
Muster 2 – mehrere Pendelfahrten am Tag	1			
Muster 3 – Rundtour, Standort im Servicegebiet				
Muster 4 – Rundtour, Standort außerhalb Servicegebiet				
Anderes Muster				
FAHRTZIEL				
Private Haushalte				
Andere Niederlassung				
Fremdunternehmen und Behörden (Mehrfachnennung möglich):	1			
Industrie				
Groß- und Einzelhandel				
Baugewerbe				
Dienstleistungsgewerbe				
Öffentliches Unternehmen/Behörde	1			
Land- oder forstwirtschaftliche Fläche				
Baustelle				
Umschlagpunkt (Mehrfachnennung möglich):				
Hafenterminal				
Flughafen				
Bahnhof				
Speditionshof				

Unternehmenscharakteristika	
Anzahl der Beschäftigten:	1.100
Wirtschaftszweig:	Energieversorgung (D)
Wirtschaftszweigklasse:	35.13: Elektrizitätsverteilung
Fuhrparkgröße (Anzahl):	360
Typische Beschaffungsart:	Leasing
Haltdauer (Ø in Jahren):	3,3
Beschäftigte je Fahrzeug:	3,1



Fuhrpark (angegebene Fahrzeuge)	BEV	PHEV	ICEV	Sonstige
Anzahl Fahrzeuge	18		286	
BESCHAFFUNGSART				
geleast	15		286	
gekauft	3			
gemietet				
FAHRLEISTUNG				
Maximum pro Tag in km (Ø pro Antriebsart)	187		600	
Durchschnitt pro Tag in km (Ø pro Antriebsart)	45,6		60,8	
FAHRZEUGSEGMENT				
Pkw-Mini				
Klein-/Kompaktklasse				
Mittelklasse				
Oberklasse				
Kleintransporter				
Transporter bis 3,5 t				

Einsatzprofile (angegebene Fahrzeuge)	BEV	PHEV	ICEV	Sonstige
FAHRTZWECK				
Reine Personenbeförderung	16		12	
Reiner Material-/Warentransport	1		216	
Erbringung beruflicher Leistungen			58	
Sonstige Nutzung				
TOURENMUSTER				
Muster 1 – eine Pendelfahrt am Tag	5			
Muster 2 – mehrere Pendelfahrten am Tag	3		12	
Muster 3 – Rundtour, Standort im Servicegebiet	9		274	
Muster 4 – Rundtour, Standort außerhalb Servicegebiet				
Anderes Muster				
FAHRTZIEL				
Private Haushalte			12	
Andere Niederlassung			58	
Fremdunternehmen und Behörden (Mehrfachnennung möglich):	1			
Industrie				
Groß- und Einzelhandel				
Baugewerbe				
Dienstleistungsgewerbe				
Öffentliches Unternehmen/Behörde	1			
Land- oder forstwirtschaftliche Fläche				
Baustelle	16		216	
Umschlagpunkt (Mehrfachnennung möglich):				
Hafenterminal				
Flughafen				
Bahnhof				
Speditionshof				

Unternehmenscharakteristika	
Anzahl der Beschäftigten:	147
Wirtschaftszweig:	Energieversorgung (D)
Wirtschaftszweigklasse:	35.3: Wärme- und Kälteversorgung
Fuhrparkgröße (Anzahl):	148
Typische Beschaffungsart:	Leasing
Haltdauer (Ø in Jahren):	4,3
Beschäftigte je Fahrzeug:	1

Fahrtgebiet

Unternehmensstandort: Hamburg, Heimfeld

Servicegebiet: Wechselnde Fahrtziele innerhalb des Hamburger Stadtgebietes

Legende

◆ Unternehmen

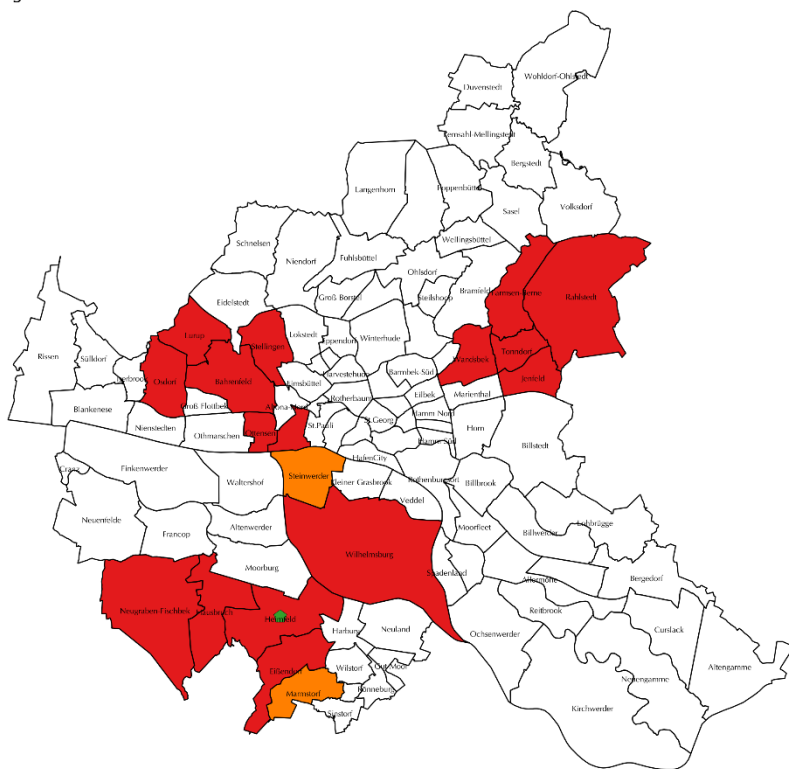
Unternehmens-ID: 48, Energieversorgung

HH_Stadtteile

□ Nicht wöchentlich oder täglich

■ Wöchentlich

■ Täglich



Fuhrpark (angegebene Fahrzeuge)	BEV	PHEV	ICEV	Sonstige
Anzahl Fahrzeuge	8		34	79
BESCHAFFUNGSART				
geleast	8		34	79
gekauft				
gemietet				
FAHRLEISTUNG				
Maximum pro Tag in km (Ø pro Antriebsart)	450		400	150
Durchschnitt pro Tag in km (Ø pro Antriebsart)	36,3		130	60
FAHRZEUGSEGMENT				
Pkw-Mini				
Klein-/Kompaktklasse				
Mittelklasse				
Oberklasse				
Kleintransporter				
Transporter bis 3,5 t				

Einsatzprofile (angegebene Fahrzeuge)	BEV	PHEV	ICEV	Sonstige
FAHRTZWECK				
Reine Personenbeförderung	7		34	
Reiner Material-/Warentransport				
Erbringung beruflicher Leistungen				
Sonstige Nutzung	1			79
TOURENMUSTER				
Muster 1 – eine Pendelfahrt am Tag				
Muster 2 – mehrere Pendelfahrten am Tag	7		34	
Muster 3 – Rundtour, Standort im Servicegebiet	1			
Muster 4 – Rundtour, Standort außerhalb Servicegebiet				79
Anderes Muster				
FAHRTZIEL				
Private Haushalte				
Andere Niederlassung	8			
Fremdunternehmen und Behörden (Mehrfachnennung möglich):			34	
Industrie			34	
Groß- und Einzelhandel			34	
Baugewerbe				
Dienstleistungsgewerbe			34	
Öffentliches Unternehmen/Behörde			34	
Land- oder forstwirtschaftliche Fläche				
Baustelle				79
Umschlagpunkt (Mehrfachnennung möglich):				
Hafenterminal				
Flughafen				
Bahnhof				
Speditionshof				

Unternehmenscharakteristika	
Anzahl der Beschäftigten:	600
Wirtschaftszweig:	Energieversorgung (D)
Wirtschaftszweigklasse:	35: Energieversorgung
Fuhrparkgröße (Anzahl):	160
Typische Beschaffungsart:	Leasing
Haltdauer (Ø in Jahren):	3,3
Beschäftigte je Fahrzeug:	3,8

Fahrtgebiet

Unternehmensstandort: Hamburg, Rothenburgsort

Servicegebiet: Wechselnde Fahrtziele innerhalb des Hamburger Stadtgebietes

Legende

◆ Unternehmen

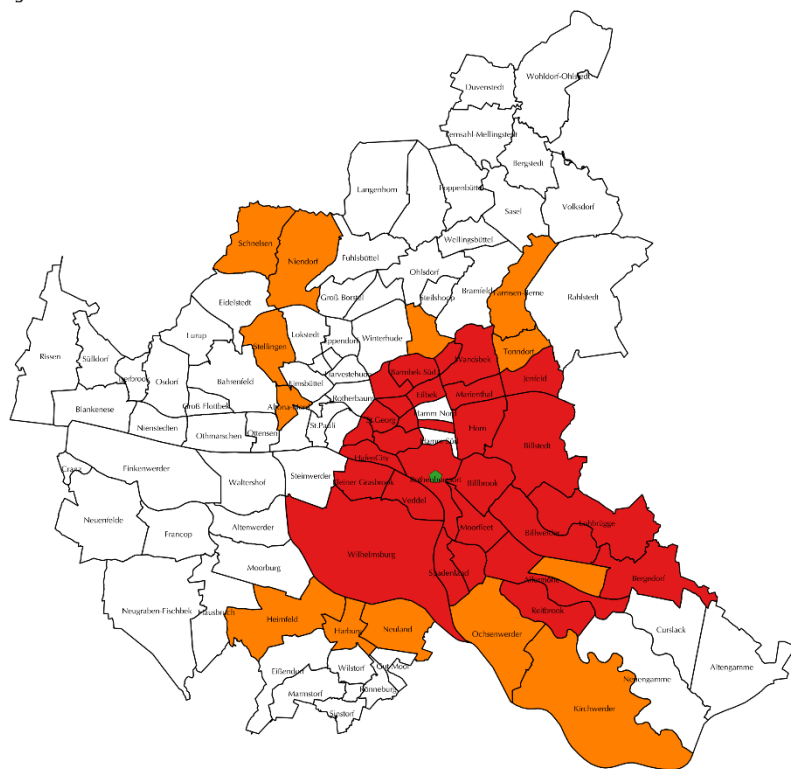
Unternehmens-ID: 76, Energieversorgung

HH_Stadtteile

□ Nicht wöchentlich oder täglich

■ Wöchentlich

■ Täglich



Fuhrpark (angegebene Fahrzeuge)	BEV	PHEV	ICEV	Sonstige
Anzahl Fahrzeuge	10		112	
BESCHAFFUNGSART				
geleast	8		112	
gekauft	2			
gemietet				
FAHRLEISTUNG				
Maximum pro Tag in km (Ø pro Antriebsart)	140		185	
Durchschnitt pro Tag in km (Ø pro Antriebsart)	55		67,6	
FAHRZEUGSEGMENT				
Pkw-Mini				
Klein-/Kompaktklasse				
Mittelklasse				
Oberklasse				
Kleintransporter				
Transporter bis 3,5 t				

Einsatzprofile (angegebene Fahrzeuge)	BEV	PHEV	ICEV	Sonstige
FAHRTZWECK				
Reine Personenbeförderung	3			
Reiner Material-/Warentransport				
Erbringung beruflicher Leistungen	7		112	
Sonstige Nutzung				
TOURENMUSTER				
Muster 1 – eine Pendelfahrt am Tag	1			
Muster 2 – mehrere Pendelfahrten am Tag	7		33	
Muster 3 – Rundtour, Standort im Servicegebiet	2		79	
Muster 4 – Rundtour, Standort außerhalb Servicegebiet				
Anderes Muster				
FAHRTZIEL				
Private Haushalte				
Andere Niederlassung	2		33	
Fremdunternehmen und Behörden (Mehrfachnennung möglich):				
Industrie				
Groß- und Einzelhandel				
Baugewerbe				
Dienstleistungsgewerbe				
Öffentliches Unternehmen/Behörde				
Land- oder forstwirtschaftliche Fläche				
Baustelle	8		79	
Umschlagpunkt (Mehrfachnennung möglich):				
Hafenterminal				
Flughafen				
Bahnhof				
Speditionshof				

Unternehmenscharakteristika	
Anzahl der Beschäftigten:	220
Wirtschaftszweig:	Energieversorgung (D)
Wirtschaftszweigklasse:	35: Energieversorgung
Fuhrparkgröße (Anzahl):	148
Typische Beschaffungsart:	Leasing
Haltedauer (Ø in Jahren):	0,4
Beschäftigte je Fahrzeug:	1,5


Fahrtgebiet

Unternehmensstandort: Quickborn
Servicegebiet: Wechselnde Fahrtziele außerhalb des Hamburger Stadtgebietes

Legende

- Unternehmen
- HH_Stadtteile
- Nicht wöchentlich oder täglich
- Wöchentlich
- Täglich

Unternehmens-ID: 153, Energieversorgung



Fuhrpark (angegebene Fahrzeuge)	BEV	PHEV	ICEV	Sonstige
Anzahl Fahrzeuge	5		10	
BESCHAFFUNGSART				
geleast	5		10	
gekauft				
gemietet				
FAHRLEISTUNG				
Maximum pro Tag in km (Ø pro Antriebsart)	120		250	
Durchschnitt pro Tag in km (Ø pro Antriebsart)	63		94	
FAHRZEUGSEGMENT				
Pkw-Mini				
Klein-/Kompaktklasse				
Mittelklasse				
Oberklasse				
Kleintransporter				
Transporter bis 3,5 t				

Einsatzprofile (angegebene Fahrzeuge)	BEV	PHEV	ICEV	Sonstige
FAHRTZWECK				
Reine Personenbeförderung	1			
Reiner Material-/Warentransport				
Erbringung beruflicher Leistungen	4		10	
Sonstige Nutzung				
TOURENMUSTER				
Muster 1 – eine Pendelfahrt am Tag	1			
Muster 2 – mehrere Pendelfahrten am Tag	2		6	
Muster 3 – Rundtour, Standort im Servicegebiet	2		4	
Muster 4 – Rundtour, Standort außerhalb Servicegebiet				
Anderes Muster				
FAHRTZIEL				
Private Haushalte				
Andere Niederlassung	1		6	
Fremdunternehmen und Behörden (Mehrfachnennung möglich):				
Industrie				
Groß- und Einzelhandel				
Baugewerbe				
Dienstleistungsgewerbe				
Öffentliches Unternehmen/Behörde				
Land- oder forstwirtschaftliche Fläche				
Baustelle	4		4	
Umschlagpunkt (Mehrfachnennung möglich):				
Hafenterminal				
Flughafen				
Bahnhof				
Speditionshof				

Unternehmenscharakteristika	
Anzahl der Beschäftigten:	21
Wirtschaftszweig:	Energieversorgung (D)
Wirtschaftszweigklasse:	35: Energieversorgung
Fuhrparkgröße (Anzahl):	6
Typische Beschaffungsart:	Kauf
Haltedauer (Ø in Jahren):	0,5
Beschäftigte je Fahrzeug:	3,5

Fahrtgebiet

Unternehmensstandort: Bad Bramstedt

Servicegebiet: Teils gleichbleibende, teils wechselnde Fahrtziele außerhalb des Hamburger Stadtgebietes

Legende

- ◆ Unternehmen
- HH_Stadtteile
- Nicht wöchentlich oder täglich
- Wöchentlich
- Täglich

Unternehmens-ID: 165, Energieversorgung



Fuhrpark (angegebene Fahrzeuge)	BEV	PHEV	ICEV	Sonstige
Anzahl Fahrzeuge	1		2	3
BESCHAFFUNGSART				
geleast				
gekauft	1		2	3
gemietet				
FAHRLEISTUNG				
Maximum pro Tag in km (Ø pro Antriebsart)	130		1500	300
Durchschnitt pro Tag in km (Ø pro Antriebsart)	10		57,5	45
FAHRZEUGSEGMENT				
Pkw-Mini				
Klein-/Kompaktklasse				
Mittelklasse				
Oberklasse				
Kleintransporter				
Transporter bis 3,5 t				

Einsatzprofile (angegebene Fahrzeuge)	BEV	PHEV	ICEV	Sonstige
FAHRTZWECK				
Reine Personenbeförderung			1	2
Reiner Material-/Warentransport				
Erbringung beruflicher Leistungen	1		1	1
Sonstige Nutzung				
TOURENMUSTER				
Muster 1 – eine Pendelfahrt am Tag				
Muster 2 – mehrere Pendelfahrten am Tag	1			
Muster 3 – Rundtour, Standort im Servicegebiet			2	3
Muster 4 – Rundtour, Standort außerhalb Servicegebiet				
Anderes Muster				
FAHRTZIEL				
Private Haushalte				2
Andere Niederlassung				
Fremdunternehmen und Behörden (Mehrfachnennung möglich):	1		1	
Industrie				
Groß- und Einzelhandel				
Baugewerbe				
Dienstleistungsgewerbe	1		1	
Öffentliches Unternehmen/Behörde				
Land- oder forstwirtschaftliche Fläche				
Baustelle			1	1
Umschlagpunkt (Mehrfachnennung möglich):				
Hafenterminal				
Flughafen				
Bahnhof				
Speditionshof				

Unternehmenscharakteristika	
Anzahl der Beschäftigten:	122
Wirtschaftszweig:	Energieversorgung (D)
Wirtschaftszweigklasse:	35: Energieversorgung
Fuhrparkgröße (Anzahl):	42
Typische Beschaffungsart:	Kauf
Haltedauer (Ø in Jahren):	7,4
Beschäftigte je Fahrzeug:	2,9

Fahrtgebiet

Unternehmensstandort: Buxtehude

Servicegebiet: Wechselnde Fahrtziele außerhalb des Hamburger Stadtgebietes

Legende

- ◆ Unternehmen
- HH_Stadtteile
- Nicht wöchentlich oder täglich
- Wöchentlich
- Täglich

Unternehmens-ID: 166, Energieversorgung



Fuhrpark (angegebene Fahrzeuge)	BEV	PHEV	ICEV	Sonstige
Anzahl Fahrzeuge	4		6	27
BESCHAFFUNGSART				
geleast	2		6	
gekauft	2			27
gemietet				
FAHRLEISTUNG				
Maximum pro Tag in km (Ø pro Antriebsart)	120		850	150
Durchschnitt pro Tag in km (Ø pro Antriebsart)	40		80	30
FAHRZEUGSEGMENT				
Pkw-Mini				
Klein-/Kompaktklasse				
Mittelklasse				
Oberklasse				
Kleintransporter				
Transporter bis 3,5 t				

Einsatzprofile (angegebene Fahrzeuge)	BEV	PHEV	ICEV	Sonstige
FAHRTZWECK				
Reine Personenbeförderung				
Reiner Material-/Warentransport				
Erbringung beruflicher Leistungen	4		6	27
Sonstige Nutzung				
TOURENMUSTER				
Muster 1 – eine Pendelfahrt am Tag				
Muster 2 – mehrere Pendelfahrten am Tag	3			
Muster 3 – Rundtour, Standort im Servicegebiet	1			27
Muster 4 – Rundtour, Standort außerhalb Servicegebiet			6	
Anderes Muster				
FAHRTZIEL				
Private Haushalte	3			27
Andere Niederlassung	1			
Fremdunternehmen und Behörden (Mehrfachnennung möglich):			6	
Industrie				
Groß- und Einzelhandel				
Baugewerbe				
Dienstleistungsgewerbe				
Öffentliches Unternehmen/Behörde			6	
Land- oder forstwirtschaftliche Fläche				
Baustelle				
Umschlagpunkt (Mehrfachnennung möglich):				
Hafenterminal				
Flughafen				
Bahnhof				
Speditionshof				

Unternehmenscharakteristika	
Anzahl der Beschäftigten:	187
Wirtschaftszweig:	Energieversorgung (D)
Wirtschaftszweigklasse:	35: Energieversorgung
Fuhrparkgröße (Anzahl):	52
Typische Beschaffungsart:	Kauf
Haltdauer (Ø in Jahren):	9,8
Beschäftigte je Fahrzeug:	3,6

Fahrtgebiet

Unternehmensstandort: Elmshorn

Servicegebiet: Wechselnde Fahrtziele außerhalb des Hamburger Stadtgebietes

Legende

- ◆ Unternehmen
- HH_Stadtteile
- Nicht wöchentlich oder täglich
- Wöchentlich
- Täglich

Unternehmens-ID: 167, Energieversorgung



Fuhrpark (angegebene Fahrzeuge)	BEV	PHEV	ICEV	Sonstige
Anzahl Fahrzeuge	4		45	
BESCHAFFUNGSART				
geleast	4		4	
gekauft			41	
gemietet				
FAHRLEISTUNG				
Maximum pro Tag in km (Ø pro Antriebsart)	70		300	
Durchschnitt pro Tag in km (Ø pro Antriebsart)	22,5		54,4	
FAHRZEUGSEGMENT				
Pkw-Mini				
Klein-/Kompaktklasse				
Mittelklasse				
Oberklasse				
Kleintransporter				
Transporter bis 3,5 t				

Einsatzprofile (angegebene Fahrzeuge)	BEV	PHEV	ICEV	Sonstige
FAHRTZWECK				
Reine Personenbeförderung	2		4	
Reiner Material-/Warentransport	1			
Erbringung beruflicher Leistungen	1		41	
Sonstige Nutzung				
TOURENMUSTER				
Muster 1 – eine Pendelfahrt am Tag	1			
Muster 2 – mehrere Pendelfahrten am Tag	2		32	
Muster 3 – Rundtour, Standort im Servicegebiet	1		13	
Muster 4 – Rundtour, Standort außerhalb Servicegebiet				
Anderes Muster				
FAHRTZIEL				
Private Haushalte	1		13	
Andere Niederlassung	2			
Fremdunternehmen und Behörden (Mehrfachnennung möglich):	1		4	
Industrie				
Groß- und Einzelhandel			4	
Baugewerbe				
Dienstleistungsgewerbe				
Öffentliches Unternehmen/Behörde	1		4	
Land- oder forstwirtschaftliche Fläche				
Baustelle			28	
Umschlagpunkt (Mehrfachnennung möglich):				
Hafenterminal				
Flughafen				
Bahnhof				
Speditionshof				

Unternehmenscharakteristika	
Anzahl der Beschäftigten:	70
Wirtschaftszweig:	Energieversorgung (D)
Wirtschaftszweigklasse:	35: Energieversorgung
Fuhrparkgröße (Anzahl):	19
Typische Beschaffungsart:	Kauf
Haltedauer (Ø in Jahren):	7,5
Beschäftigte je Fahrzeug:	3,7


Fahrtgebiet

Unternehmensstandort: Munster
Servicegebiet: Teils gleichbleibende, teils wechselnde Fahrtziele außerhalb des Hamburger Stadtgebietes

Legende

- ◆ Unternehmen
- HH_Stadtteile
- Nicht wöchentlich oder täglich
- Wöchentlich
- Täglich

Unternehmens-ID: 168, Energieversorgung



Fuhrpark (angegebene Fahrzeuge)	BEV	PHEV	ICEV	Sonstige
Anzahl Fahrzeuge	1		3	15
BESCHAFFUNGSART				
geleast	1			
gekauft			3	15
gemietet				
FAHRLEISTUNG				
Maximum pro Tag in km (Ø pro Antriebsart)	110		250	600
Durchschnitt pro Tag in km (Ø pro Antriebsart)	80		53,3	68,7
FAHRZEUGSEGMENT				
Pkw-Mini				
Klein-/Kompaktklasse				
Mittelklasse				
Oberklasse				
Kleintransporter				
Transporter bis 3,5 t				

Einsatzprofile (angegebene Fahrzeuge)	BEV	PHEV	ICEV	Sonstige
FAHRTZWECK				
Reine Personenbeförderung				6
Reiner Material-/Warentransport			1	
Erbringung beruflicher Leistungen	1		2	9
Sonstige Nutzung				
TOURENMUSTER				
Muster 1 – eine Pendelfahrt am Tag				
Muster 2 – mehrere Pendelfahrten am Tag	1			6
Muster 3 – Rundtour, Standort im Servicegebiet			3	9
Muster 4 – Rundtour, Standort außerhalb Servicegebiet				
Anderes Muster				
FAHRTZIEL				
Private Haushalte				
Andere Niederlassung	1			
Fremdunternehmen und Behörden (Mehrfachnennung möglich):				6
Industrie				6
Groß- und Einzelhandel				6
Baugewerbe				2
Dienstleistungsgewerbe				6
Öffentliches Unternehmen/Behörde				6
Land- oder forstwirtschaftliche Fläche				
Baustelle			3	9
Umschlagpunkt (Mehrfachnennung möglich):				
Hafenterminal				
Flughafen				
Bahnhof				
Speditionshof				

Unternehmenscharakteristika	
Anzahl der Beschäftigten:	70
Wirtschaftszweig:	Energieversorgung (D)
Wirtschaftszweigklasse:	35: Energieversorgung
Fuhrparkgröße (Anzahl):	30
Typische Beschaffungsart:	unbekannt
Haltedauer (Ø in Jahren):	
Beschäftigte je Fahrzeug:	2,3


Fahrtgebiet

Unternehmensstandort: Quickborn
Servicegebiet:

Legende

- Unternehmen
- HH_Stadtteile
- Nicht wöchentlich oder täglich
- Wöchentlich
- Täglich

Unternehmens-ID: 169, Energieversorgung



The map shows the Hamburg city districts (HH_Stadtteile) with a green dot indicating the company location at Quickborn. The districts are color-coded based on service frequency: white for 'Nicht wöchentlich oder täglich', orange for 'Wöchentlich', and red for 'Täglich'. The map includes numerous district names such as Wandsbek, Eimsbüttel, Altona, and Hamburg-Mitte.

Fuhrpark (angegebene Fahrzeuge)	BEV	PHEV	ICEV	Sonstige
Anzahl Fahrzeuge				
BESCHAFFUNGSART				
geleast				
gekauft				
gemietet				
FAHRLEISTUNG				
Maximum pro Tag in km (Ø pro Antriebsart)				
Durchschnitt pro Tag in km (Ø pro Antriebsart)				
FAHRZEUGSEGMENT				
Pkw-Mini				
Klein-/Kompaktklasse				
Mittelklasse				
Oberklasse				
Kleintransporter				
Transporter bis 3,5 t				

Einsatzprofile (angegebene Fahrzeuge)	BEV	PHEV	ICEV	Sonstige
FAHRTZWECK				
Reine Personenbeförderung				
Reiner Material-/Warentransport				
Erbringung beruflicher Leistungen				
Sonstige Nutzung				
TOURENMUSTER				
Muster 1 – eine Pendelfahrt am Tag				
Muster 2 – mehrere Pendelfahrten am Tag				
Muster 3 – Rundtour, Standort im Servicegebiet				
Muster 4 – Rundtour, Standort außerhalb Servicegebiet				
Anderes Muster				
FAHRTZIEL				
Private Haushalte				
Andere Niederlassung				
Fremdunternehmen und Behörden (Mehrfachnennung möglich):				
Industrie				
Groß- und Einzelhandel				
Baugewerbe				
Dienstleistungsgewerbe				
Öffentliches Unternehmen/Behörde				
Land- oder forstwirtschaftliche Fläche				
Baustelle				
Umschlagpunkt (Mehrfachnennung möglich):				
Hafenterminal				
Flughafen				
Bahnhof				
Speditionshof				

Unternehmenscharakteristika	
Anzahl der Beschäftigten:	2
Wirtschaftszweig:	Energieversorgung (D)
Wirtschaftszweigklasse:	35: Energieversorgung
Fuhrparkgröße (Anzahl):	1
Typische Beschaffungsart:	Leasing
Haltedauer (Ø in Jahren):	3
Beschäftigte je Fahrzeug:	2

Fahrtgebiet

Unternehmensstandort: Uetersen
Servicegebiet: Gleichbleibende Fahrtziele außerhalb des Hamburger Stadtgebietes

- Legende
- ◆ Unternehmen
 - HH_Stadtteile
 - Nicht wöchentlich oder täglich
 - Wöchentlich
 - Täglich

Unternehmens-ID: 170, Energieversorgung



Fuhrpark (angegebene Fahrzeuge)	BEV	PHEV	ICEV	Sonstige
Anzahl Fahrzeuge	1			
BESCHAFFUNGSART				
geleast	1			
gekauft				
gemietet				
FAHRLEISTUNG				
Maximum pro Tag in km (Ø pro Antriebsart)	40			
Durchschnitt pro Tag in km (Ø pro Antriebsart)	20			
FAHRZEUGSEGMENT				
Pkw-Mini				
Klein-/Kompaktklasse				
Mittelklasse				
Oberklasse				
Kleintransporter				
Transporter bis 3,5 t				

Einsatzprofile (angegebene Fahrzeuge)	BEV	PHEV	ICEV	Sonstige
FAHRTZWECK				
Reine Personenbeförderung	1			
Reiner Material-/Warentransport				
Erbringung beruflicher Leistungen				
Sonstige Nutzung				
TOURENMUSTER				
Muster 1 – eine Pendelfahrt am Tag	1			
Muster 2 – mehrere Pendelfahrten am Tag				
Muster 3 – Rundtour, Standort im Servicegebiet				
Muster 4 – Rundtour, Standort außerhalb Servicegebiet				
Anderes Muster				
FAHRTZIEL				
Private Haushalte				
Andere Niederlassung	1			
Fremdunternehmen und Behörden (Mehrfachnennung möglich):				
Industrie				
Groß- und Einzelhandel				
Baugewerbe				
Dienstleistungsgewerbe				
Öffentliches Unternehmen/Behörde				
Land- oder forstwirtschaftliche Fläche				
Baustelle				
Umschlagpunkt (Mehrfachnennung möglich):				
Hafenterminal				
Flughafen				
Bahnhof				
Speditionshof				

Unternehmenscharakteristika	
Anzahl der Beschäftigten:	596
Wirtschaftszweig:	Energieversorgung (D)
Wirtschaftszweigklasse:	35: Energieversorgung
Fuhrparkgröße (Anzahl):	
Typische Beschaffungsart:	Leasing
Haltedauer (Ø in Jahren):	
Beschäftigte je Fahrzeug:	

Fahrtgebiet

Unternehmensstandort: Lübeck

Servicegebiet: Wechselnde Fahrtziele außerhalb des Hamburger Stadtgebietes

Legende

◆ Unternehmen

Unternehmens-ID: 225, Energieversorgung

HH_Stadtteile

□ Nicht wöchentlich oder täglich

■ Wöchentlich

■ Täglich



Fuhrpark (angegebene Fahrzeuge)	BEV	PHEV	ICEV	Sonstige
Anzahl Fahrzeuge	4		56	77
BESCHAFFUNGSART				
geleast	4		56	77
gekauft				
gemietet				
FAHRLEISTUNG				
Maximum pro Tag in km (Ø pro Antriebsart)	100		50	50
Durchschnitt pro Tag in km (Ø pro Antriebsart)	22,5		25	22,7
FAHRZEUGSEGMENT				
Pkw-Mini				
Klein-/Kompaktklasse				
Mittelklasse				
Oberklasse				
Kleintransporter				
Transporter bis 3,5 t				

Einsatzprofile (angegebene Fahrzeuge)	BEV	PHEV	ICEV	Sonstige
FAHRTZWECK				
Reine Personenbeförderung	1			
Reiner Material-/Warentransport				
Erbringung beruflicher Leistungen				
Sonstige Nutzung	3		56	77
TOURENMUSTER				
Muster 1 – eine Pendelfahrt am Tag				
Muster 2 – mehrere Pendelfahrten am Tag	1			35
Muster 3 – Rundtour, Standort im Servicegebiet	3		56	42
Muster 4 – Rundtour, Standort außerhalb Servicegebiet				
Anderes Muster				
FAHRTZIEL				
Private Haushalte	4			
Andere Niederlassung				
Fremdunternehmen und Behörden (Mehrfachnennung möglich):				
Industrie				
Groß- und Einzelhandel				
Baugewerbe				
Dienstleistungsgewerbe				
Öffentliches Unternehmen/Behörde				
Land- oder forstwirtschaftliche Fläche				
Baustelle			56	77
Umschlagpunkt (Mehrfachnennung möglich):				
Hafenterminal				
Flughafen				
Bahnhof				
Speditionshof				

Unternehmenscharakteristika	
Anzahl der Beschäftigten:	24
Wirtschaftszweig:	Energieversorgung (D)
Wirtschaftszweigklasse:	35: Energieversorgung
Fuhrparkgröße (Anzahl):	3
Typische Beschaffungsart:	Kauf
Haltdauer (Ø in Jahren):	8,7
Beschäftigte je Fahrzeug:	8

Fahrtgebiet

Unternehmensstandort: Kaltenkirchen

Servicegebiet: Wechselnde Fahrtziele außerhalb des Hamburger Stadtgebietes

Legende

- ◆ Unternehmen
- HH_Stadtteile
- Nicht wöchentlich oder täglich
- Wöchentlich
- Täglich

Unternehmens-ID: 247, Energieversorgung



Fuhrpark (angegebene Fahrzeuge)	BEV	PHEV	ICEV	Sonstige
Anzahl Fahrzeuge	1			2
BESCHAFFUNGSART				
geleast	1			
gekauft				2
gemietet				
FAHRLEISTUNG				
Maximum pro Tag in km (Ø pro Antriebsart)	75			650
Durchschnitt pro Tag in km (Ø pro Antriebsart)	4			6,5
FAHRZEUGSEGMENT				
Pkw-Mini				
Klein-/Kompaktklasse				
Mittelklasse				
Oberklasse				
Kleintransporter				
Transporter bis 3,5 t				

Einsatzprofile (angegebene Fahrzeuge)	BEV	PHEV	ICEV	Sonstige
FAHRTZWECK				
Reine Personenbeförderung	1			2
Reiner Material-/Warentransport				
Erbringung beruflicher Leistungen				
Sonstige Nutzung				
TOURENMUSTER				
Muster 1 – eine Pendelfahrt am Tag				
Muster 2 – mehrere Pendelfahrten am Tag				
Muster 3 – Rundtour, Standort im Servicegebiet				1
Muster 4 – Rundtour, Standort außerhalb Servicegebiet	1			1
Anderes Muster				
FAHRTZIEL				
Private Haushalte				
Andere Niederlassung				
Fremdunternehmen und Behörden (Mehrfachnennung möglich):	1			1
Industrie				1
Groß- und Einzelhandel				1
Baugewerbe				1
Dienstleistungsgewerbe				1
Öffentliches Unternehmen/Behörde				1
Land- oder forstwirtschaftliche Fläche				
Baustelle				1
Umschlagpunkt (Mehrfachnennung möglich):				
Hafenterminal				
Flughafen				
Bahnhof				
Speditionshof				

Unternehmenscharakteristika	
Anzahl der Beschäftigten:	95
Wirtschaftszweig:	Energieversorgung (D)
Wirtschaftszweigklasse:	35: Energieversorgung
Fuhrparkgröße (Anzahl):	21
Typische Beschaffungsart:	Leasing
Haltedauer (Ø in Jahren):	3,6
Beschäftigte je Fahrzeug:	4,5

Fahrtgebiet

Unternehmensstandort: Uelzen

Servicegebiet: Teils gleichbleibende, teils wechselnde Fahrtziele außerhalb des Hamburger Stadtgebietes

Legende

- ◆ Unternehmen
- HH_Stadtteile
- Nicht wöchentlich oder täglich
- Wöchentlich
- Täglich

Unternehmens-ID: 294, Energieversorgung



Fuhrpark (angegebene Fahrzeuge)	BEV	PHEV	ICEV	Sonstige
Anzahl Fahrzeuge	1		20	
BESCHAFFUNGSART				
geleast	1		20	
gekauft				
gemietet				
FAHRLEISTUNG				
Maximum pro Tag in km (Ø pro Antriebsart)	100		120	
Durchschnitt pro Tag in km (Ø pro Antriebsart)	20		56	
FAHRZEUGSEGMENT				
Pkw-Mini				
Klein-/Kompaktklasse				
Mittelklasse				
Oberklasse				
Kleintransporter				
Transporter bis 3,5 t				

Einsatzprofile (angegebene Fahrzeuge)	BEV	PHEV	ICEV	Sonstige
FAHRTZWECK				
Reine Personenbeförderung				
Reiner Material-/Warentransport				
Erbringung beruflicher Leistungen			20	
Sonstige Nutzung	1			
TOURENMUSTER				
Muster 1 – eine Pendelfahrt am Tag				
Muster 2 – mehrere Pendelfahrten am Tag			20	
Muster 3 – Rundtour, Standort im Servicegebiet				
Muster 4 – Rundtour, Standort außerhalb Servicegebiet	1			
Anderes Muster				
FAHRTZIEL				
Private Haushalte				
Andere Niederlassung				
Fremdunternehmen und Behörden (Mehrfachnennung möglich):	1			
Industrie	1			
Groß- und Einzelhandel	1			
Baugewerbe	1			
Dienstleistungsgewerbe	1			
Öffentliches Unternehmen/Behörde	1			
Land- oder forstwirtschaftliche Fläche				
Baustelle			20	
Umschlagpunkt (Mehrfachnennung möglich):				
Hafenterminal				
Flughafen				
Bahnhof				
Speditionshof				

Fuhrpark (angegebene Fahrzeuge)	BEV	PHEV	ICEV	Sonstige
Anzahl Fahrzeuge				
BESCHAFFUNGSART				
geleast				
gekauft				
gemietet				
FAHRLEISTUNG				
Maximum pro Tag in km (Ø pro Antriebsart)				
Durchschnitt pro Tag in km (Ø pro Antriebsart)				
FAHRZEUGSEGMENT				
Pkw-Mini				
Klein-/Kompaktklasse				
Mittelklasse				
Oberklasse				
Kleintransporter				
Transporter bis 3,5 t				

Einsatzprofile (angegebene Fahrzeuge)	BEV	PHEV	ICEV	Sonstige
FAHRTZWECK				
Reine Personenbeförderung				
Reiner Material-/Warentransport				
Erbringung beruflicher Leistungen				
Sonstige Nutzung				
TOURENMUSTER				
Muster 1 – eine Pendelfahrt am Tag				
Muster 2 – mehrere Pendelfahrten am Tag				
Muster 3 – Rundtour, Standort im Servicegebiet				
Muster 4 – Rundtour, Standort außerhalb Servicegebiet				
Anderes Muster				
FAHRTZIEL				
Private Haushalte				
Andere Niederlassung				
Fremdunternehmen und Behörden (Mehrfachnennung möglich):				
Industrie				
Groß- und Einzelhandel				
Baugewerbe				
Dienstleistungsgewerbe				
Öffentliches Unternehmen/Behörde				
Land- oder forstwirtschaftliche Fläche				
Baustelle				
Umschlagpunkt (Mehrfachnennung möglich):				
Hafenterminal				
Flughafen				
Bahnhof				
Speditionshof				

Unternehmenscharakteristika	
Anzahl der Beschäftigten:	2.500
Wirtschaftszweig:	Energieversorgung (D)
Wirtschaftszweigklasse:	35: Energieversorgung
Fuhrparkgröße (Anzahl):	300
Typische Beschaffungsart:	Leasing
Haltdauer (Ø in Jahren):	0,5
Beschäftigte je Fahrzeug:	8,3

Fahrtgebiet

Unternehmensstandort: Hamburg, Winterhude

Servicegebiet: Wechselnde Fahrtziele innerhalb des Hamburger Stadtgebietes

Legende

◆ Unternehmen

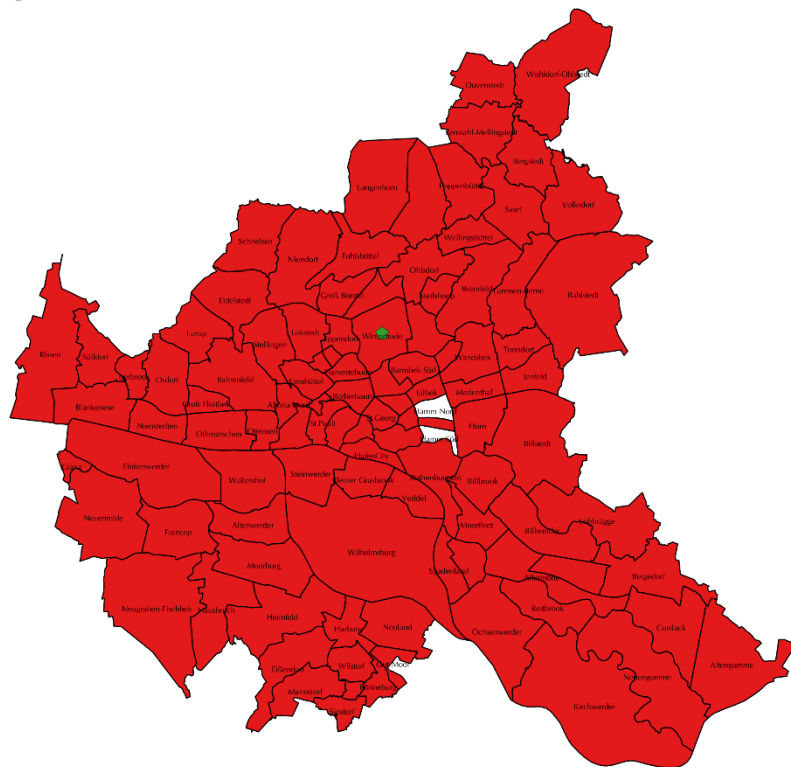
Unternehmens-ID: 316, Energieversorgung

HH_Stadtteile

□ Nicht wöchentlich oder täglich

■ Wöchentlich

■ Täglich



Fuhrpark (angegebene Fahrzeuge)	BEV	PHEV	ICEV	Sonstige
Anzahl Fahrzeuge	7		43	
BESCHAFFUNGSART				
geleast	7		43	
gekauft				
gemietet				
FAHRLEISTUNG				
Maximum pro Tag in km (Ø pro Antriebsart)	140			
Durchschnitt pro Tag in km (Ø pro Antriebsart)	15			
FAHRZEUGSEGMENT				
Pkw-Mini				
Klein-/Kompaktklasse				
Mittelklasse				
Oberklasse				
Kleintransporter				
Transporter bis 3,5 t				

Einsatzprofile (angegebene Fahrzeuge)	BEV	PHEV	ICEV	Sonstige
FAHRTZWECK				
Reine Personenbeförderung	7			
Reiner Material-/Warentransport				
Erbringung beruflicher Leistungen				
Sonstige Nutzung			43	
TOURENMUSTER				
Muster 1 – eine Pendelfahrt am Tag	2			
Muster 2 – mehrere Pendelfahrten am Tag	5			
Muster 3 – Rundtour, Standort im Servicegebiet				
Muster 4 – Rundtour, Standort außerhalb Servicegebiet				
Anderes Muster				
FAHRTZIEL				
Private Haushalte				
Andere Niederlassung	6			
Fremdunternehmen und Behörden (Mehrfachnennung möglich):	1			
Industrie				
Groß- und Einzelhandel				
Baugewerbe				
Dienstleistungsgewerbe				
Öffentliches Unternehmen/Behörde	1			
Land- oder forstwirtschaftliche Fläche				
Baustelle				
Umschlagpunkt (Mehrfachnennung möglich):				
Hafenterminal				
Flughafen				
Bahnhof				
Speditionshof				

Unternehmenscharakteristika	
Anzahl der Beschäftigten:	600
Wirtschaftszweig:	Energieversorgung (D)
Wirtschaftszweigklasse:	35: Energieversorgung
Fuhrparkgröße (Anzahl):	150
Typische Beschaffungsart:	unbekannt
Haltedauer (Ø in Jahren):	
Beschäftigte je Fahrzeug:	4

Fahrtgebiet

Unternehmensstandort: Lübeck

Servicegebiet:

Legende

◆ Unternehmen

Unternehmens-ID: 369, Energieversorgung

HH_Stadtteile

□ Nicht wöchentlich oder täglich

■ Wöchentlich

■ Täglich



Fuhrpark (angegebene Fahrzeuge)	BEV	PHEV	ICEV	Sonstige
Anzahl Fahrzeuge				
BESCHAFFUNGSART				
geleast				
gekauft				
gemietet				
FAHRLEISTUNG				
Maximum pro Tag in km (Ø pro Antriebsart)				
Durchschnitt pro Tag in km (Ø pro Antriebsart)				
FAHRZEUGSEGMENT				
Pkw-Mini				
Klein-/Kompaktklasse				
Mittelklasse				
Oberklasse				
Kleintransporter				
Transporter bis 3,5 t				

Einsatzprofile (angegebene Fahrzeuge)	BEV	PHEV	ICEV	Sonstige
FAHRTZWECK				
Reine Personenbeförderung				
Reiner Material-/Warentransport				
Erbringung beruflicher Leistungen				
Sonstige Nutzung				
TOURENMUSTER				
Muster 1 – eine Pendelfahrt am Tag				
Muster 2 – mehrere Pendelfahrten am Tag				
Muster 3 – Rundtour, Standort im Servicegebiet				
Muster 4 – Rundtour, Standort außerhalb Servicegebiet				
Anderes Muster				
FAHRTZIEL				
Private Haushalte				
Andere Niederlassung				
Fremdunternehmen und Behörden (Mehrfachnennung möglich):				
Industrie				
Groß- und Einzelhandel				
Baugewerbe				
Dienstleistungsgewerbe				
Öffentliches Unternehmen/Behörde				
Land- oder forstwirtschaftliche Fläche				
Baustelle				
Umschlagpunkt (Mehrfachnennung möglich):				
Hafenterminal				
Flughafen				
Bahnhof				
Speditionshof				

Unternehmenscharakteristika	
Anzahl der Beschäftigten:	25
Wirtschaftszweig:	Energieversorgung (D)
Wirtschaftszweigklasse:	35: Energieversorgung
Fuhrparkgröße (Anzahl):	6
Typische Beschaffungsart:	unbekannt
Haltedauer (Ø in Jahren):	
Beschäftigte je Fahrzeug:	4,2

Fahrtgebiet

Unternehmensstandort: Ottersberg

Servicegebiet:

Legende

- ◆ Unternehmen
- HH_Stadtteile
- Nicht wöchentlich oder täglich
- Wöchentlich
- Täglich

Unternehmens-ID: 370, Energieversorgung



Fuhrpark (angegebene Fahrzeuge)	BEV	PHEV	ICEV	Sonstige
Anzahl Fahrzeuge				
BESCHAFFUNGSART				
geleast				
gekauft				
gemietet				
FAHRLEISTUNG				
Maximum pro Tag in km (Ø pro Antriebsart)				
Durchschnitt pro Tag in km (Ø pro Antriebsart)				
FAHRZEUGSEGMENT				
Pkw-Mini				
Klein-/Kompaktklasse				
Mittelklasse				
Oberklasse				
Kleintransporter				
Transporter bis 3,5 t				

Einsatzprofile (angegebene Fahrzeuge)	BEV	PHEV	ICEV	Sonstige
FAHRTZWECK				
Reine Personenbeförderung				
Reiner Material-/Warentransport				
Erbringung beruflicher Leistungen				
Sonstige Nutzung				
TOURENMUSTER				
Muster 1 – eine Pendelfahrt am Tag				
Muster 2 – mehrere Pendelfahrten am Tag				
Muster 3 – Rundtour, Standort im Servicegebiet				
Muster 4 – Rundtour, Standort außerhalb Servicegebiet				
Anderes Muster				
FAHRTZIEL				
Private Haushalte				
Andere Niederlassung				
Fremdunternehmen und Behörden (Mehrfachnennung möglich):				
Industrie				
Groß- und Einzelhandel				
Baugewerbe				
Dienstleistungsgewerbe				
Öffentliches Unternehmen/Behörde				
Land- oder forstwirtschaftliche Fläche				
Baustelle				
Umschlagpunkt (Mehrfachnennung möglich):				
Hafenterminal				
Flughafen				
Bahnhof				
Speditionshof				

Fuhrpark (angegebene Fahrzeuge)	BEV	PHEV	ICEV	Sonstige
Anzahl Fahrzeuge				
BESCHAFFUNGSART				
geleast				
gekauft				
gemietet				
FAHRLEISTUNG				
Maximum pro Tag in km (Ø pro Antriebsart)				
Durchschnitt pro Tag in km (Ø pro Antriebsart)				
FAHRZEUGSEGMENT				
Pkw-Mini				
Klein-/Kompaktklasse				
Mittelklasse				
Oberklasse				
Kleintransporter				
Transporter bis 3,5 t				

Einsatzprofile (angegebene Fahrzeuge)	BEV	PHEV	ICEV	Sonstige
FAHRTZWECK				
Reine Personenbeförderung				
Reiner Material-/Warentransport				
Erbringung beruflicher Leistungen				
Sonstige Nutzung				
TOURENMUSTER				
Muster 1 – eine Pendelfahrt am Tag				
Muster 2 – mehrere Pendelfahrten am Tag				
Muster 3 – Rundtour, Standort im Servicegebiet				
Muster 4 – Rundtour, Standort außerhalb Servicegebiet				
Anderes Muster				
FAHRTZIEL				
Private Haushalte				
Andere Niederlassung				
Fremdunternehmen und Behörden (Mehrfachnennung möglich):				
Industrie				
Groß- und Einzelhandel				
Baugewerbe				
Dienstleistungsgewerbe				
Öffentliches Unternehmen/Behörde				
Land- oder forstwirtschaftliche Fläche				
Baustelle				
Umschlagpunkt (Mehrfachnennung möglich):				
Hafenterminal				
Flughafen				
Bahnhof				
Speditionshof				

Unternehmenscharakteristika	
Anzahl der Beschäftigten:	500
Wirtschaftszweig:	Wasserversorgung, Abwasser- und Abfallentsorgung und Beseitigung von Umweltverschmutzungen (E)
Wirtschaftszweigklasse:	36: Wasserversorgung
Fuhrparkgröße (Anzahl):	220
Typische Beschaffungsart:	Kauf
Haltedauer (Ø in Jahren):	1,3
Beschäftigte je Fahrzeug:	2,3

Fahrtgebiet

Unternehmensstandort: Lübeck

Servicegebiet: Teils gleichbleibende, teils wechselnde Fahrtziele außerhalb des Hamburger Stadtgebietes

Legende

📍 Unternehmen

Unternehmens-ID: 54, Wasserversorgung, Abwasser- und Abfallentsorgung und Beseitigung von Umweltverschmutzungen

HH_Stadtteile

□ Nicht wöchentlich oder täglich

■ Wöchentlich

■ Täglich



Fuhrpark (angegebene Fahrzeuge)	BEV	PHEV	ICEV	Sonstige
Anzahl Fahrzeuge	2		28	
BESCHAFFUNGSART				
geleast	2			
gekauft			28	
gemietet				
FAHRLEISTUNG				
Maximum pro Tag in km (Ø pro Antriebsart)	137		500	
Durchschnitt pro Tag in km (Ø pro Antriebsart)	39		37,3	
FAHRZEUGSEGMENT				
Pkw-Mini				
Klein-/Kompaktklasse				
Mittelklasse				
Oberklasse				
Kleintransporter				
Transporter bis 3,5 t				

Einsatzprofile (angegebene Fahrzeuge)	BEV	PHEV	ICEV	Sonstige
FAHRTZWECK				
Reine Personenbeförderung			13	
Reiner Material-/Warentransport				
Erbringung beruflicher Leistungen	1		6	
Sonstige Nutzung	1		9	
TOURENMUSTER				
Muster 1 – eine Pendelfahrt am Tag	1			
Muster 2 – mehrere Pendelfahrten am Tag	1			
Muster 3 – Rundtour, Standort im Servicegebiet				
Muster 4 – Rundtour, Standort außerhalb Servicegebiet			4	
Anderes Muster			24	
FAHRTZIEL				
Private Haushalte			4	
Andere Niederlassung	2		24	
Fremdunternehmen und Behörden (Mehrfachnennung möglich):				
Industrie				
Groß- und Einzelhandel				
Baugewerbe				
Dienstleistungsgewerbe				
Öffentliches Unternehmen/Behörde				
Land- oder forstwirtschaftliche Fläche				
Baustelle				
Umschlagpunkt (Mehrfachnennung möglich):				
Hafenterminal				
Flughafen				
Bahnhof				
Speditionshof				

Unternehmenscharakteristika	
Anzahl der Beschäftigten:	2.600
Wirtschaftszweig:	Wasserversorgung, Abwasser- und Abfallentsorgung und Beseitigung von Umweltverschmutzungen (E)
Wirtschaftszweigklasse:	38.11: Sammlung nicht gefährlicher Abfälle
Fuhrparkgröße (Anzahl):	700
Typische Beschaffungsart:	Kauf
Haltedauer (Ø in Jahren):	2,2
Beschäftigte je Fahrzeug:	3,7

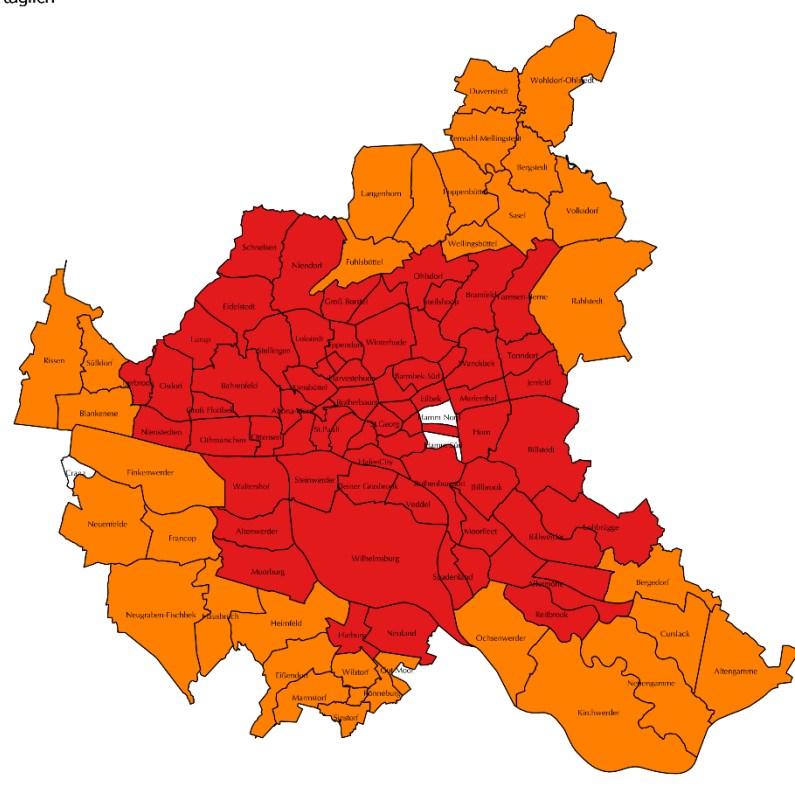
Fahrtgebiet

Unternehmensstandort:
Servicegebiet: Wechselnde Fahrtziele innerhalb des Hamburger Stadtgebietes

Legende

- 📍 Unternehmen Standort nicht bekannt
- HH_Stadtteile
- Nicht wöchentlich oder täglich
- 🟠 Wöchentlich
- 🔴 Täglich

Unternehmens-ID: 161, Wasserversorgung, Abwasser- und Abfallentsorgung und Beseitigung von Umweltverschmutzungen



Fuhrpark (angegebene Fahrzeuge)	BEV	PHEV	ICEV	Sonstige
Anzahl Fahrzeuge	30		220	
BESCHAFFUNGSART				
geleast	28		90	
gekauft			130	
gemietet	2			
FAHRLEISTUNG				
Maximum pro Tag in km (Ø pro Antriebsart)	150		1000	
Durchschnitt pro Tag in km (Ø pro Antriebsart)	56,7		91,8	
FAHRZEUGSEGMENT				
Pkw-Mini				
Klein-/Kompaktklasse				
Mittelklasse				
Oberklasse				
Kleintransporter				
Transporter bis 3,5 t				

Einsatzprofile (angegebene Fahrzeuge)	BEV	PHEV	ICEV	Sonstige
FAHRTZWECK				
Reine Personenbeförderung	22		90	
Reiner Material-/Warentransport	6			
Erbringung beruflicher Leistungen	2		130	
Sonstige Nutzung				
TOURENMUSTER				
Muster 1 – eine Pendelfahrt am Tag				
Muster 2 – mehrere Pendelfahrten am Tag	21		90	
Muster 3 – Rundtour, Standort im Servicegebiet	8		130	
Muster 4 – Rundtour, Standort außerhalb Servicegebiet	1			
Anderes Muster				
FAHRTZIEL				
Private Haushalte	11		40	
Andere Niederlassung	10		50	
Fremdunternehmen und Behörden (Mehrfachnennung möglich):	9		130	
Industrie	3		130	
Groß- und Einzelhandel	3		130	
Baugewerbe				
Dienstleistungsgewerbe	9		130	
Öffentliches Unternehmen/Behörde	9		130	
Land- oder forstwirtschaftliche Fläche				
Baustelle				
Umschlagpunkt (Mehrfachnennung möglich):				
Hafenterminal				
Flughafen				
Bahnhof				
Speditionshof				

Unternehmenscharakteristika	
Anzahl der Beschäftigten:	30
Wirtschaftszweig:	Wasserversorgung, Abwasser- und Abfallentsorgung und Beseitigung von Umweltverschmutzungen (E)
Wirtschaftszweigklasse:	38.32: Rückgewinnung sortierter Werkstoffe
Fuhrparkgröße (Anzahl):	7
Typische Beschaffungsart:	Leasing
Haltedauer (Ø in Jahren):	2,6
Beschäftigte je Fahrzeug:	4,3


Fahrtgebiet

Unternehmensstandort: Hamburg, Veddel
Servicegebiet: Teils gleichbleibende, teils wechselnde Fahrtziele außerhalb des Hamburger Stadtgebietes

Legende

- ◆ Unternehmen
- HH_Stadtteile
- Nicht wöchentlich oder täglich
- Wöchentlich
- Täglich

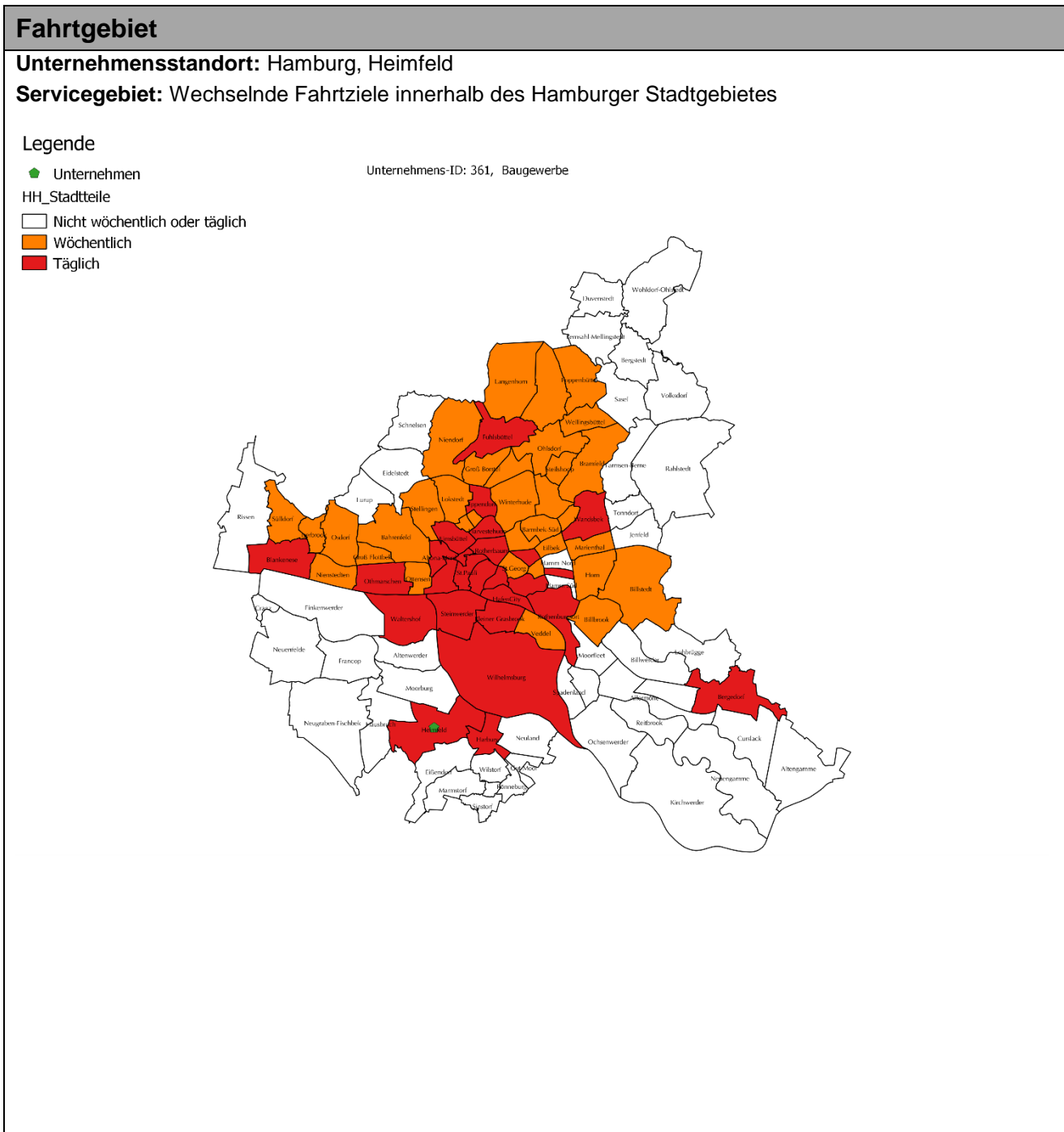
Unternehmens-ID: 57, Wasserversorgung, Abwasser- und Abfallentsorgung und Beseitigung von Umweltverschmutzungen



Fuhrpark (angegebene Fahrzeuge)	BEV	PHEV	ICEV	Sonstige
Anzahl Fahrzeuge	1		6	
BESCHAFFUNGSART				
geleast			6	
gekauft	1			
gemietet				
FAHRLEISTUNG				
Maximum pro Tag in km (Ø pro Antriebsart)	80		1040	
Durchschnitt pro Tag in km (Ø pro Antriebsart)	5		64,2	
FAHRZEUGSEGMENT				
Pkw-Mini				
Klein-/Kompaktklasse				
Mittelklasse				
Oberklasse				
Kleintransporter				
Transporter bis 3,5 t				

Einsatzprofile (angegebene Fahrzeuge)	BEV	PHEV	ICEV	Sonstige
FAHRTZWECK				
Reine Personenbeförderung	1		5	
Reiner Material-/Warentransport			1	
Erbringung beruflicher Leistungen				
Sonstige Nutzung				
TOURENMUSTER				
Muster 1 – eine Pendelfahrt am Tag	1		2	
Muster 2 – mehrere Pendelfahrten am Tag			3	
Muster 3 – Rundtour, Standort im Servicegebiet				
Muster 4 – Rundtour, Standort außerhalb Servicegebiet				
Anderes Muster			1	
FAHRTZIEL				
Private Haushalte				
Andere Niederlassung			3	
Fremdunternehmen und Behörden (Mehrfachnennung möglich):	1		2	
Industrie	1		2	
Groß- und Einzelhandel	1			
Baugewerbe				
Dienstleistungsgewerbe	1		2	
Öffentliches Unternehmen/Behörde	1		2	
Land- oder forstwirtschaftliche Fläche			1	
Baustelle				
Umschlagpunkt (Mehrfachnennung möglich):				
Hafenterminal				
Flughafen				
Bahnhof				
Speditionshof				

Unternehmenscharakteristika	
Anzahl der Beschäftigten:	496
Wirtschaftszweig:	Baugewerbe (F)
Wirtschaftszweigklasse:	41.1: Erschließung von Grundstücken; Bauträger
Fuhrparkgröße (Anzahl):	153
Typische Beschaffungsart:	Kauf
Haltdauer (Ø in Jahren):	6,3
Beschäftigte je Fahrzeug:	3,2



Fuhrpark (angegebene Fahrzeuge)	BEV	PHEV	ICEV	Sonstige
Anzahl Fahrzeuge	2		146	
BESCHAFFUNGSART				
geleast	2			
gekauft			146	
gemietet				
FAHRLEISTUNG				
Maximum pro Tag in km (Ø pro Antriebsart)	150		700	
Durchschnitt pro Tag in km (Ø pro Antriebsart)	75		100	
FAHRZEUGSEGMENT				
Pkw-Mini				
Klein-/Kompaktklasse				
Mittelklasse				
Oberklasse				
Kleintransporter				
Transporter bis 3,5 t				

Einsatzprofile (angegebene Fahrzeuge)	BEV	PHEV	ICEV	Sonstige
FAHRTZWECK				
Reine Personenbeförderung			109	
Reiner Material-/Warentransport	1		37	
Erbringung beruflicher Leistungen	1			
Sonstige Nutzung				
TOURENMUSTER				
Muster 1 – eine Pendelfahrt am Tag				
Muster 2 – mehrere Pendelfahrten am Tag	2		146	
Muster 3 – Rundtour, Standort im Servicegebiet				
Muster 4 – Rundtour, Standort außerhalb Servicegebiet				
Anderes Muster				
FAHRTZIEL				
Private Haushalte				
Andere Niederlassung				
Fremdunternehmen und Behörden (Mehrfachnennung möglich):				
Industrie				
Groß- und Einzelhandel				
Baugewerbe				
Dienstleistungsgewerbe				
Öffentliches Unternehmen/Behörde				
Land- oder forstwirtschaftliche Fläche				
Baustelle	2		146	
Umschlagpunkt (Mehrfachnennung möglich):				
Hafenterminal				
Flughafen				
Bahnhof				
Speditionshof				

Unternehmenscharakteristika	
Anzahl der Beschäftigten:	400
Wirtschaftszweig:	Baugewerbe (F)
Wirtschaftszweigklasse:	41.1: Erschließung von Grundstücken; Bauträger
Fuhrparkgröße (Anzahl):	241
Typische Beschaffungsart:	Kauf
Haltedauer (Ø in Jahren):	2,7
Beschäftigte je Fahrzeug:	1,7


Fahrtgebiet

Unternehmensstandort: Harsefeld
Servicegebiet: Gleichbleibende Fahrtziele innerhalb des Hamburger Stadtgebietes

Legende

- 📍 Unternehmen
- HH_Stadtteile
- Nicht wöchentlich oder täglich
- 🟠 Wöchentlich
- 🔴 Täglich

Unternehmens-ID: 371, Baugewerbe



Fuhrpark (angegebene Fahrzeuge)	BEV	PHEV	ICEV	Sonstige
Anzahl Fahrzeuge	1		140	
BESCHAFFUNGSART				
geleast				
gekauft			140	
gemietet	1			
FAHRLEISTUNG				
Maximum pro Tag in km (Ø pro Antriebsart)	140		600	
Durchschnitt pro Tag in km (Ø pro Antriebsart)	40		300	
FAHRZEUGSEGMENT				
Pkw-Mini				
Klein-/Kompaktklasse				
Mittelklasse				
Oberklasse				
Kleintransporter				
Transporter bis 3,5 t				

Einsatzprofile (angegebene Fahrzeuge)	BEV	PHEV	ICEV	Sonstige
FAHRTZWECK				
Reine Personenbeförderung	1			
Reiner Material-/Warentransport				
Erbringung beruflicher Leistungen			80	
Sonstige Nutzung			60	
TOURENMUSTER				
Muster 1 – eine Pendelfahrt am Tag	1			
Muster 2 – mehrere Pendelfahrten am Tag				
Muster 3 – Rundtour, Standort im Servicegebiet				
Muster 4 – Rundtour, Standort außerhalb Servicegebiet				
Anderes Muster				
FAHRTZIEL				
Private Haushalte				
Andere Niederlassung	1			
Fremdunternehmen und Behörden (Mehrfachnennung möglich):				
Industrie				
Groß- und Einzelhandel				
Baugewerbe				
Dienstleistungsgewerbe				
Öffentliches Unternehmen/Behörde				
Land- oder forstwirtschaftliche Fläche				
Baustelle				
Umschlagpunkt (Mehrfachnennung möglich):				
Hafenterminal				
Flughafen				
Bahnhof				
Speditionshof				


Unternehmenscharakteristika	
Anzahl der Beschäftigten:	1
Wirtschaftszweig:	Baugewerbe (F)
Wirtschaftszweigklasse:	43.11: Abbrucharbeiten
Fuhrparkgröße (Anzahl):	1
Typische Beschaffungsart:	Leasing
Haltdauer (Ø in Jahren):	4
Beschäftigte je Fahrzeug:	1

Fahrtgebiet

Unternehmensstandort: Seevetal
Servicegebiet: Gleichbleibende Fahrtziele innerhalb des Hamburger Stadtgebietes

Legende

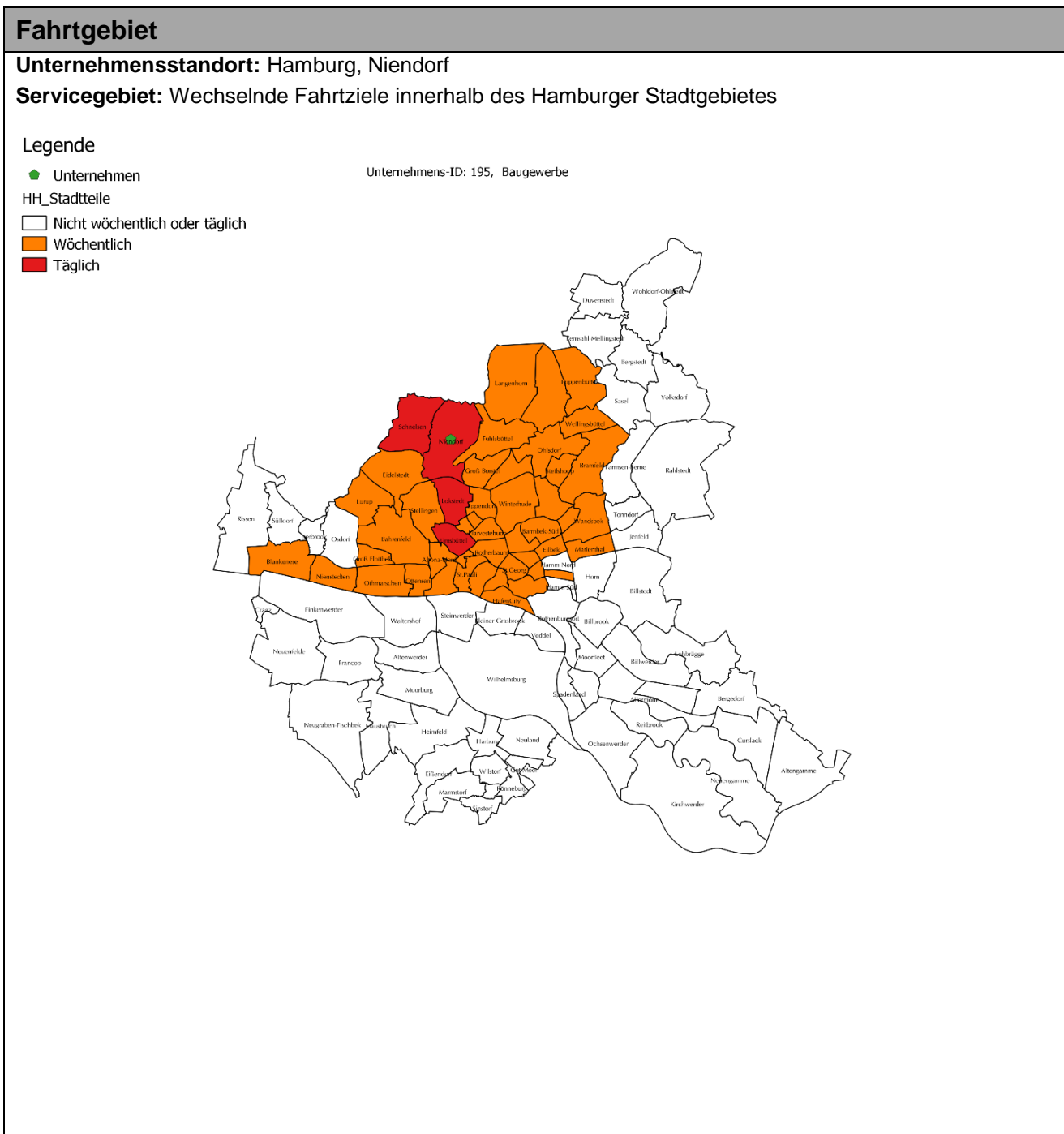
- Unternehmen Unternehmens-ID: 35, Baugewerbe
- HH_Stadtteile
- Nicht wöchentlich oder täglich
- Wöchentlich
- Täglich



Fuhrpark (angegebene Fahrzeuge)	BEV	PHEV	ICEV	Sonstige
Anzahl Fahrzeuge	1			
BESCHAFFUNGSART				
geleast	1			
gekauft				
gemietet				
FAHRLEISTUNG				
Maximum pro Tag in km (Ø pro Antriebsart)	140			
Durchschnitt pro Tag in km (Ø pro Antriebsart)	50			
FAHRZEUGSEGMENT				
Pkw-Mini				
Klein-/Kompaktklasse				
Mittelklasse				
Oberklasse				
Kleintransporter				
Transporter bis 3,5 t				

Einsatzprofile (angegebene Fahrzeuge)	BEV	PHEV	ICEV	Sonstige
FAHRTZWECK				
Reine Personenbeförderung	1			
Reiner Material-/Warentransport				
Erbringung beruflicher Leistungen				
Sonstige Nutzung				
TOURENMUSTER				
Muster 1 – eine Pendelfahrt am Tag				
Muster 2 – mehrere Pendelfahrten am Tag				
Muster 3 – Rundtour, Standort im Servicegebiet	1			
Muster 4 – Rundtour, Standort außerhalb Servicegebiet				
Anderes Muster				
FAHRTZIEL				
Private Haushalte				
Andere Niederlassung				
Fremdunternehmen und Behörden (Mehrfachnennung möglich):				
Industrie				
Groß- und Einzelhandel				
Baugewerbe				
Dienstleistungsgewerbe				
Öffentliches Unternehmen/Behörde				
Land- oder forstwirtschaftliche Fläche				
Baustelle	1			
Umschlagpunkt (Mehrfachnennung möglich):				
Hafenterminal				
Flughafen				
Bahnhof				
Speditionshof				

Unternehmenscharakteristika	
Anzahl der Beschäftigten:	20
Wirtschaftszweig:	Baugewerbe (F)
Wirtschaftszweigklasse:	43.21: Elektroinstallation
Fuhrparkgröße (Anzahl):	10
Typische Beschaffungsart:	Leasing
Haltedauer (Ø in Jahren):	0,2
Beschäftigte je Fahrzeug:	2



Fuhrpark (angegebene Fahrzeuge)	BEV	PHEV	ICEV	Sonstige
Anzahl Fahrzeuge	1			
BESCHAFFUNGSART				
geleast	1			
gekauft				
gemietet				
FAHRLEISTUNG				
Maximum pro Tag in km (Ø pro Antriebsart)	140			
Durchschnitt pro Tag in km (Ø pro Antriebsart)	50			
FAHRZEUGSEGMENT				
Pkw-Mini				
Klein-/Kompaktklasse				
Mittelklasse				
Oberklasse				
Kleintransporter				
Transporter bis 3,5 t				

Einsatzprofile (angegebene Fahrzeuge)	BEV	PHEV	ICEV	Sonstige
FAHRTZWECK				
Reine Personenbeförderung				
Reiner Material-/Warentransport				
Erbringung beruflicher Leistungen	1			
Sonstige Nutzung				
TOURENMUSTER				
Muster 1 – eine Pendelfahrt am Tag				
Muster 2 – mehrere Pendelfahrten am Tag				
Muster 3 – Rundtour, Standort im Servicegebiet	1			
Muster 4 – Rundtour, Standort außerhalb Servicegebiet				
Anderes Muster				
FAHRTZIEL				
Private Haushalte				
Andere Niederlassung				
Fremdunternehmen und Behörden (Mehrfachnennung möglich):				
Industrie				
Groß- und Einzelhandel				
Baugewerbe				
Dienstleistungsgewerbe				
Öffentliches Unternehmen/Behörde				
Land- oder forstwirtschaftliche Fläche				
Baustelle	1			
Umschlagpunkt (Mehrfachnennung möglich):				
Hafenterminal				
Flughafen				
Bahnhof				
Speditionshof				





Unternehmenscharakteristika	
Anzahl der Beschäftigten:	16
Wirtschaftszweig:	Baugewerbe (F)
Wirtschaftszweigklasse:	43.21: Elektroinstallation
Fuhrparkgröße (Anzahl):	8
Typische Beschaffungsart:	Kauf
Haltdauer (Ø in Jahren):	0,3
Beschäftigte je Fahrzeug:	2

Fahrtgebiet

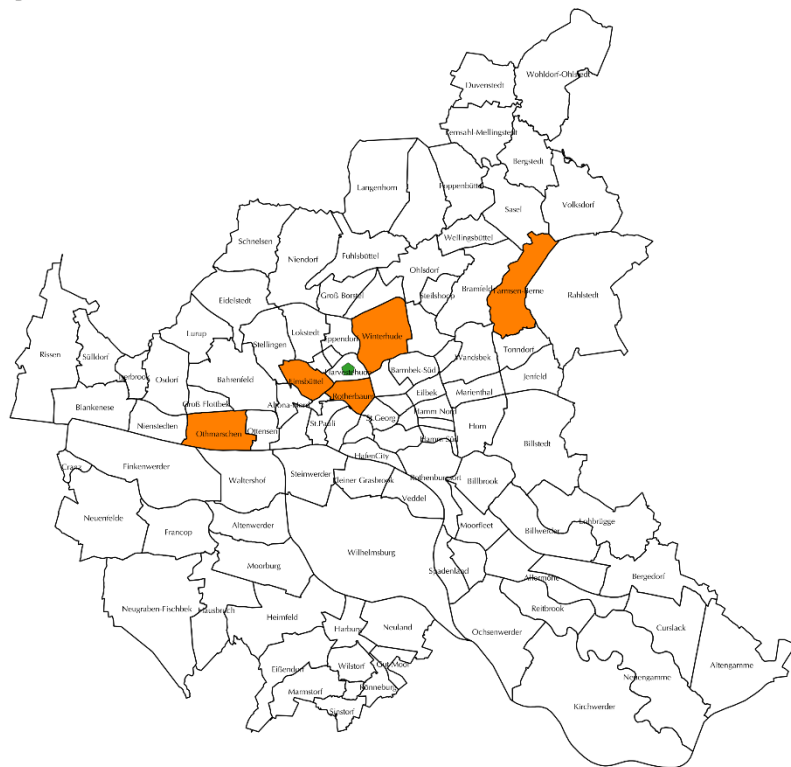
Unternehmensstandort: Hamburg, Harvestehude

Servicegebiet: Wechselnde Fahrtziele innerhalb des Hamburger Stadtgebietes

Legende

-  Unternehmen
- HH_Stadtteile
-  Nicht wöchentlich oder täglich
-  Wöchentlich
-  Täglich

Unternehmens-ID: 214, Baugewerbe



Fuhrpark (angegebene Fahrzeuge)	BEV	PHEV	ICEV	Sonstige
Anzahl Fahrzeuge	1		7	
BESCHAFFUNGSART				
geleast	1			
gekauft			7	
gemietet				
FAHRLEISTUNG				
Maximum pro Tag in km (Ø pro Antriebsart)	80		300	
Durchschnitt pro Tag in km (Ø pro Antriebsart)	15		18,6	
FAHRZEUGSEGMENT				
Pkw-Mini				
Klein-/Kompaktklasse				
Mittelklasse				
Oberklasse				
Kleintransporter				
Transporter bis 3,5 t				

Einsatzprofile (angegebene Fahrzeuge)	BEV	PHEV	ICEV	Sonstige
FAHRTZWECK				
Reine Personenbeförderung				
Reiner Material-/Warentransport				
Erbringung beruflicher Leistungen	1		5	
Sonstige Nutzung			2	
TOURENMUSTER				
Muster 1 – eine Pendelfahrt am Tag				
Muster 2 – mehrere Pendelfahrten am Tag				
Muster 3 – Rundtour, Standort im Servicegebiet	1		7	
Muster 4 – Rundtour, Standort außerhalb Servicegebiet				
Anderes Muster				
FAHRTZIEL				
Private Haushalte	1		1	
Andere Niederlassung				
Fremdunternehmen und Behörden (Mehrfachnennung möglich):				
Industrie				
Groß- und Einzelhandel				
Baugewerbe				
Dienstleistungsgewerbe				
Öffentliches Unternehmen/Behörde				
Land- oder forstwirtschaftliche Fläche				
Baustelle			6	
Umschlagpunkt (Mehrfachnennung möglich):				
Hafenterminal				
Flughafen				
Bahnhof				
Speditionshof				

Unternehmenscharakteristika	
Anzahl der Beschäftigten:	1
Wirtschaftszweig:	Baugewerbe (F)
Wirtschaftszweigklasse:	43.21: Elektroinstallation
Fuhrparkgröße (Anzahl):	1
Typische Beschaffungsart:	Leasing
Haltdauer (Ø in Jahren):	2
Beschäftigte je Fahrzeug:	1

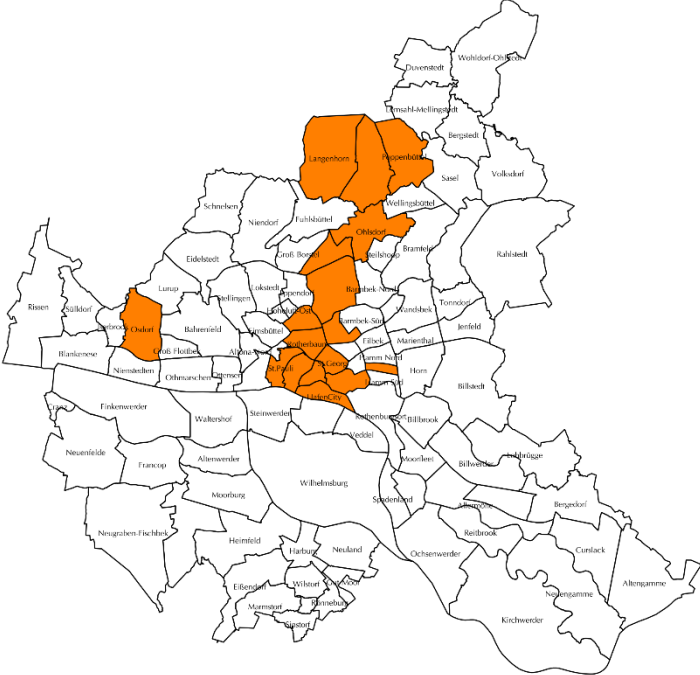
Fahrtgebiet

Unternehmensstandort: Henstedt-Ulzburg
Servicegebiet: Wechselnde Fahrtziele außerhalb des Hamburger Stadtgebietes

Legende

- ◆ Unternehmen
- HH_Stadtteile
- Nicht wöchentlich oder täglich
- Wöchentlich
- Täglich

Unternehmens-ID: 226, Baugewerbe



Fuhrpark (angegebene Fahrzeuge)	BEV	PHEV	ICEV	Sonstige
Anzahl Fahrzeuge	1			
BESCHAFFUNGSART				
geleast	1			
gekauft				
gemietet				
FAHRLEISTUNG				
Maximum pro Tag in km (Ø pro Antriebsart)	140			
Durchschnitt pro Tag in km (Ø pro Antriebsart)	65			
FAHRZEUGSEGMENT				
Pkw-Mini				
Klein-/Kompaktklasse				
Mittelklasse				
Oberklasse				
Kleintransporter				
Transporter bis 3,5 t				

Einsatzprofile (angegebene Fahrzeuge)	BEV	PHEV	ICEV	Sonstige
FAHRTZWECK				
Reine Personenbeförderung				
Reiner Material-/Warentransport				
Erbringung beruflicher Leistungen	1			
Sonstige Nutzung				
TOURENMUSTER				
Muster 1 – eine Pendelfahrt am Tag				
Muster 2 – mehrere Pendelfahrten am Tag				
Muster 3 – Rundtour, Standort im Servicegebiet	1			
Muster 4 – Rundtour, Standort außerhalb Servicegebiet				
Anderes Muster				
FAHRTZIEL				
Private Haushalte	1			
Andere Niederlassung				
Fremdunternehmen und Behörden (Mehrfachnennung möglich):				
Industrie				
Groß- und Einzelhandel				
Baugewerbe				
Dienstleistungsgewerbe				
Öffentliches Unternehmen/Behörde				
Land- oder forstwirtschaftliche Fläche				
Baustelle				
Umschlagpunkt (Mehrfachnennung möglich):				
Hafenterminal				
Flughafen				
Bahnhof				
Speditionshof				

Unternehmenscharakteristika	
Anzahl der Beschäftigten:	6
Wirtschaftszweig:	Baugewerbe (F)
Wirtschaftszweigklasse:	43.21: Elektroinstallation
Fuhrparkgröße (Anzahl):	5
Typische Beschaffungsart:	Kauf
Haltdauer (Ø in Jahren):	12,8
Beschäftigte je Fahrzeug:	1,2

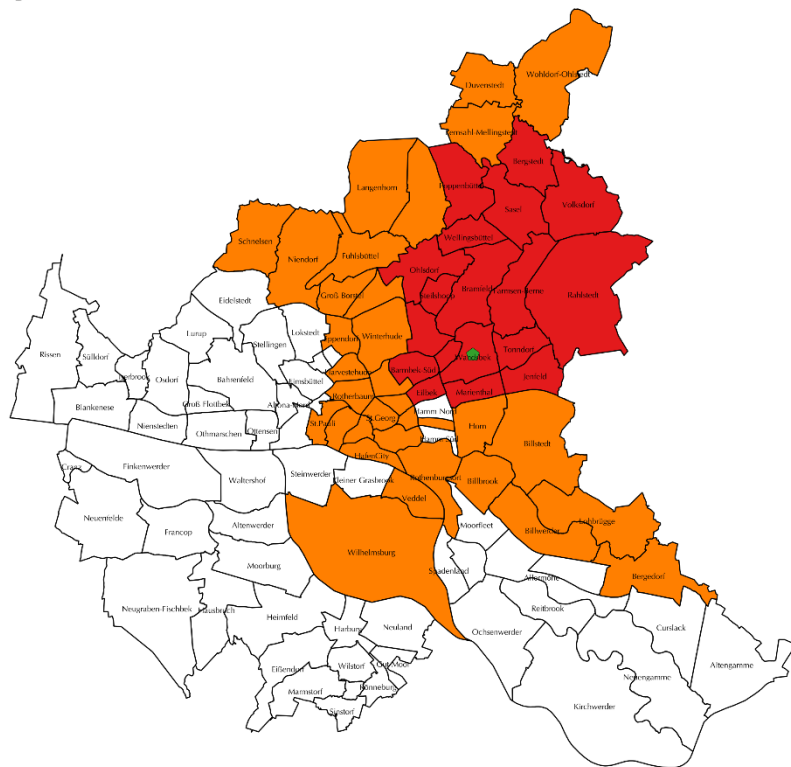
Fahrtgebiet

Unternehmensstandort: Hamburg, Wandsbek

Servicegebiet: Teils gleichbleibende, teils wechselnde Fahrtziele innerhalb des Hamburger Stadtgebietes

Legende

- ◆ Unternehmen Unternehmens-ID: 231, Baugewerbe
- HH_Stadtteile
- Nicht wöchentlich oder täglich
- Wöchentlich
- Täglich



Fuhrpark (angegebene Fahrzeuge)	BEV	PHEV	ICEV	Sonstige
Anzahl Fahrzeuge	3		2	
BESCHAFFUNGSART				
geleast	2			
gekauft	1		2	
gemietet				
FAHRLEISTUNG				
Maximum pro Tag in km (Ø pro Antriebsart)	140		300	
Durchschnitt pro Tag in km (Ø pro Antriebsart)	33,3		30	
FAHRZEUGSEGMENT				
Pkw-Mini				
Klein-/Kompaktklasse				
Mittelklasse				
Oberklasse				
Kleintransporter				
Transporter bis 3,5 t				

Einsatzprofile (angegebene Fahrzeuge)	BEV	PHEV	ICEV	Sonstige
FAHRTZWECK				
Reine Personenbeförderung	1			
Reiner Material-/Warentransport				
Erbringung beruflicher Leistungen	1		2	
Sonstige Nutzung	1			
TOURENMUSTER				
Muster 1 – eine Pendelfahrt am Tag				
Muster 2 – mehrere Pendelfahrten am Tag			1	
Muster 3 – Rundtour, Standort im Servicegebiet	1		1	
Muster 4 – Rundtour, Standort außerhalb Servicegebiet	1			
Anderes Muster	1			
FAHRTZIEL				
Private Haushalte	1		2	
Andere Niederlassung	1			
Fremdunternehmen und Behörden (Mehrfachnennung möglich):	1			
Industrie				
Groß- und Einzelhandel	1			
Baugewerbe				
Dienstleistungsgewerbe	1			
Öffentliches Unternehmen/Behörde				
Land- oder forstwirtschaftliche Fläche				
Baustelle				
Umschlagpunkt (Mehrfachnennung möglich):				
Hafenterminal				
Flughafen				
Bahnhof				
Speditionshof				

Unternehmenscharakteristika	
Anzahl der Beschäftigten:	2
Wirtschaftszweig:	Baugewerbe (F)
Wirtschaftszweigklasse:	43.21: Elektroinstallation
Fuhrparkgröße (Anzahl):	2
Typische Beschaffungsart:	unbekannt
Haltedauer (Ø in Jahren):	
Beschäftigte je Fahrzeug:	1

Fahrtgebiet

Unternehmensstandort: Hamburg, Rahlstedt

Servicegebiet:

Legende

◆ Unternehmen

Unternehmens-ID: 272, Baugewerbe

HH_Stadtteile

□ Nicht wöchentlich oder täglich

■ Wöchentlich

■ Täglich



Fuhrpark (angegebene Fahrzeuge)	BEV	PHEV	ICEV	Sonstige
Anzahl Fahrzeuge				
BESCHAFFUNGSART				
geleast				
gekauft				
gemietet				
FAHRLEISTUNG				
Maximum pro Tag in km (Ø pro Antriebsart)				
Durchschnitt pro Tag in km (Ø pro Antriebsart)				
FAHRZEUGSEGMENT				
Pkw-Mini				
Klein-/Kompaktklasse				
Mittelklasse				
Oberklasse				
Kleintransporter				
Transporter bis 3,5 t				

Einsatzprofile (angegebene Fahrzeuge)	BEV	PHEV	ICEV	Sonstige
FAHRTZWECK				
Reine Personenbeförderung				
Reiner Material-/Warentransport				
Erbringung beruflicher Leistungen				
Sonstige Nutzung				
TOURENMUSTER				
Muster 1 – eine Pendelfahrt am Tag				
Muster 2 – mehrere Pendelfahrten am Tag				
Muster 3 – Rundtour, Standort im Servicegebiet				
Muster 4 – Rundtour, Standort außerhalb Servicegebiet				
Anderes Muster				
FAHRTZIEL				
Private Haushalte				
Andere Niederlassung				
Fremdunternehmen und Behörden (Mehrfachnennung möglich):				
Industrie				
Groß- und Einzelhandel				
Baugewerbe				
Dienstleistungsgewerbe				
Öffentliches Unternehmen/Behörde				
Land- oder forstwirtschaftliche Fläche				
Baustelle				
Umschlagpunkt (Mehrfachnennung möglich):				
Hafenterminal				
Flughafen				
Bahnhof				
Speditionshof				

Unternehmenscharakteristika	
Anzahl der Beschäftigten:	1
Wirtschaftszweig:	Baugewerbe (F)
Wirtschaftszweigklasse:	43.21: Elektroinstallation
Fuhrparkgröße (Anzahl):	1
Typische Beschaffungsart:	unbekannt
Haltedauer (Ø in Jahren):	
Beschäftigte je Fahrzeug:	1

Fahrtgebiet

Unternehmensstandort: Hamburg, Sinstorf

Servicegebiet:

Legende

◆ Unternehmen

Unternehmens-ID: 314, Baugewerbe

HH_Stadtteile

□ Nicht wöchentlich oder täglich

■ Wöchentlich

■ Täglich



Fuhrpark (angegebene Fahrzeuge)	BEV	PHEV	ICEV	Sonstige
Anzahl Fahrzeuge				
BESCHAFFUNGSART				
geleast				
gekauft				
gemietet				
FAHRLEISTUNG				
Maximum pro Tag in km (Ø pro Antriebsart)				
Durchschnitt pro Tag in km (Ø pro Antriebsart)				
FAHRZEUGSEGMENT				
Pkw-Mini				
Klein-/Kompaktklasse				
Mittelklasse				
Oberklasse				
Kleintransporter				
Transporter bis 3,5 t				

Einsatzprofile (angegebene Fahrzeuge)	BEV	PHEV	ICEV	Sonstige
FAHRTZWECK				
Reine Personenbeförderung				
Reiner Material-/Warentransport				
Erbringung beruflicher Leistungen				
Sonstige Nutzung				
TOURENMUSTER				
Muster 1 – eine Pendelfahrt am Tag				
Muster 2 – mehrere Pendelfahrten am Tag				
Muster 3 – Rundtour, Standort im Servicegebiet				
Muster 4 – Rundtour, Standort außerhalb Servicegebiet				
Anderes Muster				
FAHRTZIEL				
Private Haushalte				
Andere Niederlassung				
Fremdunternehmen und Behörden (Mehrfachnennung möglich):				
Industrie				
Groß- und Einzelhandel				
Baugewerbe				
Dienstleistungsgewerbe				
Öffentliches Unternehmen/Behörde				
Land- oder forstwirtschaftliche Fläche				
Baustelle				
Umschlagpunkt (Mehrfachnennung möglich):				
Hafenterminal				
Flughafen				
Bahnhof				
Speditionshof				

Unternehmenscharakteristika	
Anzahl der Beschäftigten:	13
Wirtschaftszweig:	Baugewerbe (F)
Wirtschaftszweigklasse:	43.21: Elektroinstallation
Fuhrparkgröße (Anzahl):	5
Typische Beschaffungsart:	Kauf/Miete
Haltdauer (Ø in Jahren):	0,4
Beschäftigte je Fahrzeug:	2,6

Fahrtgebiet

Unternehmensstandort: Neetze

Servicegebiet: Teils gleichbleibende, teils wechselnde Fahrtziele außerhalb des Hamburger Stadtgebietes

Legende

- ◆ Unternehmen Unternehmens-ID: 335, Baugewerbe
- HH_Stadtteile
- Nicht wöchentlich oder täglich
- Wöchentlich
- Täglich



Fuhrpark (angegebene Fahrzeuge)	BEV	PHEV	ICEV	Sonstige
Anzahl Fahrzeuge	1		4	
BESCHAFFUNGSART				
geleast	1			
gekauft			2	
gemietet			2	
FAHRLEISTUNG				
Maximum pro Tag in km (Ø pro Antriebsart)	140		250	
Durchschnitt pro Tag in km (Ø pro Antriebsart)	40		60	
FAHRZEUGSEGMENT				
Pkw-Mini				
Klein-/Kompaktklasse				
Mittelklasse				
Oberklasse				
Kleintransporter				
Transporter bis 3,5 t				

Einsatzprofile (angegebene Fahrzeuge)	BEV	PHEV	ICEV	Sonstige
FAHRTZWECK				
Reine Personenbeförderung				
Reiner Material-/Warentransport				
Erbringung beruflicher Leistungen	1		4	
Sonstige Nutzung				
TOURENMUSTER				
Muster 1 – eine Pendelfahrt am Tag	1		2	
Muster 2 – mehrere Pendelfahrten am Tag				
Muster 3 – Rundtour, Standort im Servicegebiet			1	
Muster 4 – Rundtour, Standort außerhalb Servicegebiet			1	
Anderes Muster				
FAHRTZIEL				
Private Haushalte				
Andere Niederlassung				
Fremdunternehmen und Behörden (Mehrfachnennung möglich):				
Industrie				
Groß- und Einzelhandel				
Baugewerbe				
Dienstleistungsgewerbe				
Öffentliches Unternehmen/Behörde				
Land- oder forstwirtschaftliche Fläche				
Baustelle	1		4	
Umschlagpunkt (Mehrfachnennung möglich):				
Hafenterminal				
Flughafen				
Bahnhof				
Speditionshof				

Unternehmenscharakteristika	
Anzahl der Beschäftigten:	3
Wirtschaftszweig:	Baugewerbe (F)
Wirtschaftszweigklasse:	43.21: Elektroinstallation
Fuhrparkgröße (Anzahl):	4
Typische Beschaffungsart:	unbekannt
Haltedauer (Ø in Jahren):	
Beschäftigte je Fahrzeug:	0,8

Fahrtgebiet

Unternehmensstandort: Hollenstedt

Servicegebiet:

Legende

◆ Unternehmen

Unternehmens-ID: 338, Baugewerbe

HH_Stadtteile

□ Nicht wöchentlich oder täglich

■ Wöchentlich

■ Täglich



Fuhrpark (angegebene Fahrzeuge)	BEV	PHEV	ICEV	Sonstige
Anzahl Fahrzeuge				
BESCHAFFUNGSART				
geleast				
gekauft				
gemietet				
FAHRLEISTUNG				
Maximum pro Tag in km (Ø pro Antriebsart)				
Durchschnitt pro Tag in km (Ø pro Antriebsart)				
FAHRZEUGSEGMENT				
Pkw-Mini				
Klein-/Kompaktklasse				
Mittelklasse				
Oberklasse				
Kleintransporter				
Transporter bis 3,5 t				

Einsatzprofile (angegebene Fahrzeuge)	BEV	PHEV	ICEV	Sonstige
FAHRTZWECK				
Reine Personenbeförderung				
Reiner Material-/Warentransport				
Erbringung beruflicher Leistungen				
Sonstige Nutzung				
TOURENMUSTER				
Muster 1 – eine Pendelfahrt am Tag				
Muster 2 – mehrere Pendelfahrten am Tag				
Muster 3 – Rundtour, Standort im Servicegebiet				
Muster 4 – Rundtour, Standort außerhalb Servicegebiet				
Anderes Muster				
FAHRTZIEL				
Private Haushalte				
Andere Niederlassung				
Fremdunternehmen und Behörden (Mehrfachnennung möglich):				
Industrie				
Groß- und Einzelhandel				
Baugewerbe				
Dienstleistungsgewerbe				
Öffentliches Unternehmen/Behörde				
Land- oder forstwirtschaftliche Fläche				
Baustelle				
Umschlagpunkt (Mehrfachnennung möglich):				
Hafenterminal				
Flughafen				
Bahnhof				
Speditionshof				

Unternehmenscharakteristika	
Anzahl der Beschäftigten:	9
Wirtschaftszweig:	Baugewerbe (F)
Wirtschaftszweigklasse:	43.21: Elektroinstallation
Fuhrparkgröße (Anzahl):	7
Typische Beschaffungsart:	Leasing
Haltdauer (Ø in Jahren):	3,1
Beschäftigte je Fahrzeug:	1,3


Fahrtgebiet

Unternehmensstandort: Reppenstedt
Servicegebiet: Wechselnde Fahrtziele außerhalb des Hamburger Stadtgebietes

Legende

- Unternehmen
- HH_Stadtteile
- Nicht wöchentlich oder täglich
- Wöchentlich
- Täglich

Unternehmens-ID: 356, Baugewerbe



Fuhrpark (angegebene Fahrzeuge)	BEV	PHEV	ICEV	Sonstige
Anzahl Fahrzeuge	1		6	
BESCHAFFUNGSART				
geleast	1		5	
gekauft			1	
gemietet				
FAHRLEISTUNG				
Maximum pro Tag in km (Ø pro Antriebsart)	100		300	
Durchschnitt pro Tag in km (Ø pro Antriebsart)	20		61,7	
FAHRZEUGSEGMENT				
Pkw-Mini				
Klein-/Kompaktklasse				
Mittelklasse				
Oberklasse				
Kleintransporter				
Transporter bis 3,5 t				

Einsatzprofile (angegebene Fahrzeuge)	BEV	PHEV	ICEV	Sonstige
FAHRTZWECK				
Reine Personenbeförderung				
Reiner Material-/Warentransport				
Erbringung beruflicher Leistungen	1		5	
Sonstige Nutzung			1	
TOURENMUSTER				
Muster 1 – eine Pendelfahrt am Tag			1	
Muster 2 – mehrere Pendelfahrten am Tag			2	
Muster 3 – Rundtour, Standort im Servicegebiet	1		2	
Muster 4 – Rundtour, Standort außerhalb Servicegebiet			1	
Anderes Muster				
FAHRTZIEL				
Private Haushalte	1		3	
Andere Niederlassung				
Fremdunternehmen und Behörden (Mehrfachnennung möglich):				
Industrie				
Groß- und Einzelhandel				
Baugewerbe				
Dienstleistungsgewerbe				
Öffentliches Unternehmen/Behörde				
Land- oder forstwirtschaftliche Fläche				
Baustelle			3	
Umschlagpunkt (Mehrfachnennung möglich):				
Hafenterminal				
Flughafen				
Bahnhof				
Speditionshof				

Unternehmenscharakteristika	
Anzahl der Beschäftigten:	2
Wirtschaftszweig:	Baugewerbe (F)
Wirtschaftszweigklasse:	43.21: Elektroinstallation
Fuhrparkgröße (Anzahl):	2
Typische Beschaffungsart:	Kauf/Leasing
Haltdauer (Ø in Jahren):	3,5
Beschäftigte je Fahrzeug:	1

Fahrtgebiet

Unternehmensstandort: Hamburg, Sasel

Servicegebiet: Teils gleichbleibende, teils wechselnde Fahrtziele innerhalb des Hamburger Stadtgebietes

Legende

◆ Unternehmen

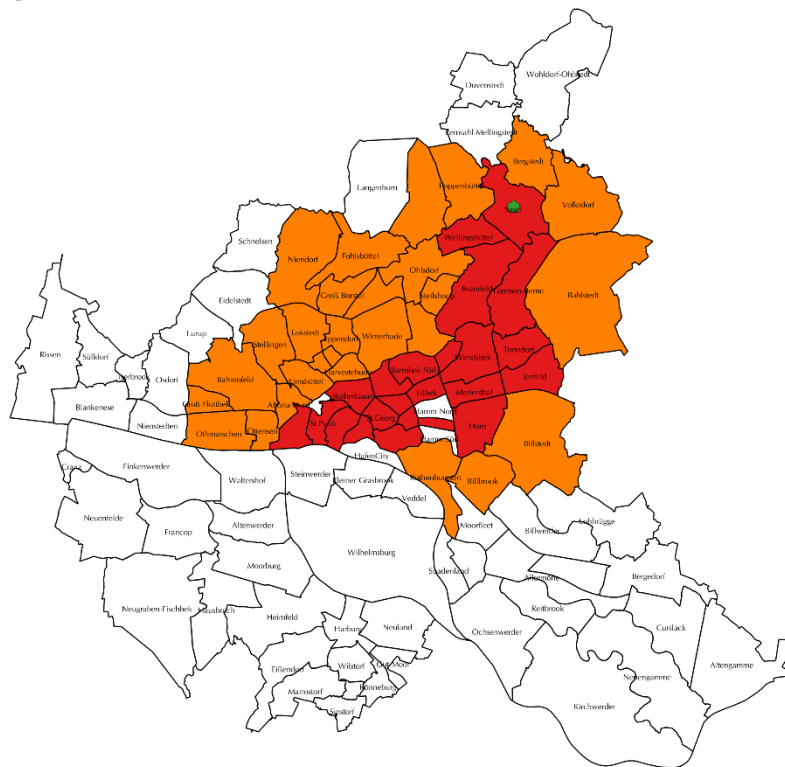
Unternehmens-ID: 366, Baugewerbe

HH_Stadtteile

□ Nicht wöchentlich oder täglich

■ Wöchentlich

■ Täglich



Fuhrpark (angegebene Fahrzeuge)	BEV	PHEV	ICEV	Sonstige
Anzahl Fahrzeuge	1		1	
BESCHAFFUNGSART				
geleast	1			
gekauft			1	
gemietet				
FAHRLEISTUNG				
Maximum pro Tag in km (Ø pro Antriebsart)	140		140	
Durchschnitt pro Tag in km (Ø pro Antriebsart)	15		5	
FAHRZEUGSEGMENT				
Pkw-Mini				
Klein-/Kompaktklasse				
Mittelklasse				
Oberklasse				
Kleintransporter				
Transporter bis 3,5 t				

Einsatzprofile (angegebene Fahrzeuge)	BEV	PHEV	ICEV	Sonstige
FAHRTZWECK				
Reine Personenbeförderung				
Reiner Material-/Warentransport			1	
Erbringung beruflicher Leistungen	1			
Sonstige Nutzung				
TOURENMUSTER				
Muster 1 – eine Pendelfahrt am Tag			1	
Muster 2 – mehrere Pendelfahrten am Tag				
Muster 3 – Rundtour, Standort im Servicegebiet	1			
Muster 4 – Rundtour, Standort außerhalb Servicegebiet				
Anderes Muster				
FAHRTZIEL				
Private Haushalte	1		1	
Andere Niederlassung				
Fremdunternehmen und Behörden (Mehrfachnennung möglich):				
Industrie				
Groß- und Einzelhandel				
Baugewerbe				
Dienstleistungsgewerbe				
Öffentliches Unternehmen/Behörde				
Land- oder forstwirtschaftliche Fläche				
Baustelle				
Umschlagpunkt (Mehrfachnennung möglich):				
Hafenterminal				
Flughafen				
Bahnhof				
Speditionshof				

Unternehmenscharakteristika	
Anzahl der Beschäftigten:	4
Wirtschaftszweig:	Baugewerbe (F)
Wirtschaftszweigklasse:	43.21: Elektroinstallation
Fuhrparkgröße (Anzahl):	4
Typische Beschaffungsart:	Leasing
Haltedauer (Ø in Jahren):	
Beschäftigte je Fahrzeug:	1

Fahrtgebiet

Unternehmensstandort: Cuxhaven

Servicegebiet: Wechselnde Fahrtziele außerhalb des Hamburger Stadtgebietes

Legende

◆ Unternehmen

Unternehmens-ID: 367, Baugewerbe

HH_Stadtteile

□ Nicht wöchentlich oder täglich

■ Wöchentlich

■ Täglich



Fuhrpark (angegebene Fahrzeuge)	BEV	PHEV	ICEV	Sonstige
Anzahl Fahrzeuge	1			
BESCHAFFUNGSART				
geleast	1			
gekauft				
gemietet				
FAHRLEISTUNG				
Maximum pro Tag in km (Ø pro Antriebsart)	100			
Durchschnitt pro Tag in km (Ø pro Antriebsart)	25			
FAHRZEUGSEGMENT				
Pkw-Mini				
Klein-/Kompaktklasse				
Mittelklasse				
Oberklasse				
Kleintransporter				
Transporter bis 3,5 t				

Einsatzprofile (angegebene Fahrzeuge)	BEV	PHEV	ICEV	Sonstige
FAHRTZWECK				
Reine Personenbeförderung				
Reiner Material-/Warentransport				
Erbringung beruflicher Leistungen	1			
Sonstige Nutzung				
TOURENMUSTER				
Muster 1 – eine Pendelfahrt am Tag				
Muster 2 – mehrere Pendelfahrten am Tag				
Muster 3 – Rundtour, Standort im Servicegebiet				
Muster 4 – Rundtour, Standort außerhalb Servicegebiet				
Anderes Muster	1			
FAHRTZIEL				
Private Haushalte				
Andere Niederlassung				
Fremdunternehmen und Behörden (Mehrfachnennung möglich):				
Industrie				
Groß- und Einzelhandel				
Baugewerbe				
Dienstleistungsgewerbe				
Öffentliches Unternehmen/Behörde				
Land- oder forstwirtschaftliche Fläche				
Baustelle	1			
Umschlagpunkt (Mehrfachnennung möglich):				
Hafenterminal				
Flughafen				
Bahnhof				
Speditionshof				

Unternehmenscharakteristika	
Anzahl der Beschäftigten:	1
Wirtschaftszweig:	Baugewerbe (F)
Wirtschaftszweigklasse:	43.21: Elektroinstallation
Fuhrparkgröße (Anzahl):	1
Typische Beschaffungsart:	Leasing
Haltedauer (Ø in Jahren):	2
Beschäftigte je Fahrzeug:	1

Fahrtgebiet

Unternehmensstandort: Gyhum

Servicegebiet: Gleichbleibende Fahrtziele außerhalb des Hamburger Stadtgebietes

Legende

- ◆ Unternehmen
- HH_Stadtteile
- Nicht wöchentlich oder täglich
- Wöchentlich
- Täglich

Unternehmens-ID: 374, Baugewerbe



Fuhrpark (angegebene Fahrzeuge)	BEV	PHEV	ICEV	Sonstige
Anzahl Fahrzeuge		1		
BESCHAFFUNGSART				
geleast		1		
gekauft				
gemietet				
FAHRLEISTUNG				
Maximum pro Tag in km (Ø pro Antriebsart)		650		
Durchschnitt pro Tag in km (Ø pro Antriebsart)		50		
FAHRZEUGSEGMENT				
Pkw-Mini				
Klein-/Kompaktklasse				
Mittelklasse				
Oberklasse				
Kleintransporter				
Transporter bis 3,5 t				

Einsatzprofile (angegebene Fahrzeuge)	BEV	PHEV	ICEV	Sonstige
FAHRTZWECK				
Reine Personenbeförderung		1		
Reiner Material-/Warentransport				
Erbringung beruflicher Leistungen				
Sonstige Nutzung				
TOURENMUSTER				
Muster 1 – eine Pendelfahrt am Tag				
Muster 2 – mehrere Pendelfahrten am Tag		1		
Muster 3 – Rundtour, Standort im Servicegebiet				
Muster 4 – Rundtour, Standort außerhalb Servicegebiet				
Anderes Muster				
FAHRTZIEL				
Private Haushalte		1		
Andere Niederlassung				
Fremdunternehmen und Behörden (Mehrfachnennung möglich):				
Industrie				
Groß- und Einzelhandel				
Baugewerbe				
Dienstleistungsgewerbe				
Öffentliches Unternehmen/Behörde				
Land- oder forstwirtschaftliche Fläche				
Baustelle				
Umschlagpunkt (Mehrfachnennung möglich):				
Hafenterminal				
Flughafen				
Bahnhof				
Speditionshof				

Fuhrpark (angegebene Fahrzeuge)	BEV	PHEV	ICEV	Sonstige
Anzahl Fahrzeuge	3		5	
BESCHAFFUNGSART				
geleast	3			
gekauft			5	
gemietet				
FAHRLEISTUNG				
Maximum pro Tag in km (Ø pro Antriebsart)	200		1000	
Durchschnitt pro Tag in km (Ø pro Antriebsart)	70		58	
FAHRZEUGSEGMENT				
Pkw-Mini				
Klein-/Kompaktklasse				
Mittelklasse				
Oberklasse				
Kleintransporter				
Transporter bis 3,5 t				

Einsatzprofile (angegebene Fahrzeuge)	BEV	PHEV	ICEV	Sonstige
FAHRTZWECK				
Reine Personenbeförderung			1	
Reiner Material-/Warentransport			1	
Erbringung beruflicher Leistungen	3		3	
Sonstige Nutzung				
TOURENMUSTER				
Muster 1 – eine Pendelfahrt am Tag				
Muster 2 – mehrere Pendelfahrten am Tag			1	
Muster 3 – Rundtour, Standort im Servicegebiet	3		4	
Muster 4 – Rundtour, Standort außerhalb Servicegebiet				
Anderes Muster				
FAHRTZIEL				
Private Haushalte			1	
Andere Niederlassung				
Fremdunternehmen und Behörden (Mehrfachnennung möglich):				
Industrie				
Groß- und Einzelhandel				
Baugewerbe				
Dienstleistungsgewerbe				
Öffentliches Unternehmen/Behörde				
Land- oder forstwirtschaftliche Fläche				
Baustelle	3		4	
Umschlagpunkt (Mehrfachnennung möglich):				
Hafenterminal				
Flughafen				
Bahnhof				
Speditionshof				

Unternehmenscharakteristika	
Anzahl der Beschäftigten:	4
Wirtschaftszweig:	Baugewerbe (F)
Wirtschaftszweigklasse:	43.22: Gas-, Wasser-, Heizungs- sowie Lüftungs- und Klimainstallation
Fuhrparkgröße (Anzahl):	3
Typische Beschaffungsart:	Kauf
Haltdauer (Ø in Jahren):	9
Beschäftigte je Fahrzeug:	1,3

Fahrtgebiet

Unternehmensstandort: Hamburg, Sasel

Servicegebiet: Wechselnde Fahrtziele innerhalb des Hamburger Stadtgebietes

Legende

◆ Unternehmen

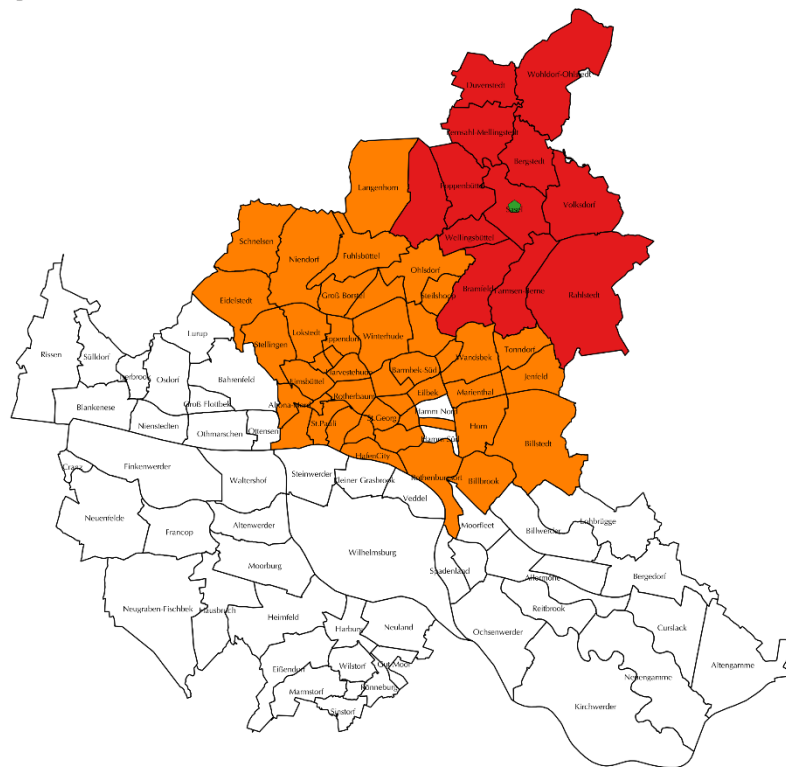
Unternehmens-ID: 252, Baugewerbe

HH_Stadtteile

□ Nicht wöchentlich oder täglich

■ Wöchentlich

■ Täglich



Fuhrpark (angegebene Fahrzeuge)	BEV	PHEV	ICEV	Sonstige
Anzahl Fahrzeuge	1		2	
BESCHAFFUNGSART				
geleast	1			
gekauft			2	
gemietet				
FAHRLEISTUNG				
Maximum pro Tag in km (Ø pro Antriebsart)	150		1200	
Durchschnitt pro Tag in km (Ø pro Antriebsart)	50		65	
FAHRZEUGSEGMENT				
Pkw-Mini				
Klein-/Kompaktklasse				
Mittelklasse				
Oberklasse				
Kleintransporter				
Transporter bis 3,5 t				

Einsatzprofile (angegebene Fahrzeuge)	BEV	PHEV	ICEV	Sonstige
FAHRTZWECK				
Reine Personenbeförderung				
Reiner Material-/Warentransport				
Erbringung beruflicher Leistungen				
Sonstige Nutzung	1		2	
TOURENMUSTER				
Muster 1 – eine Pendelfahrt am Tag				
Muster 2 – mehrere Pendelfahrten am Tag				
Muster 3 – Rundtour, Standort im Servicegebiet				
Muster 4 – Rundtour, Standort außerhalb Servicegebiet				
Anderes Muster	1		2	
FAHRTZIEL				
Private Haushalte	1		1	
Andere Niederlassung				
Fremdunternehmen und Behörden (Mehrfachnennung möglich):			1	
Industrie			1	
Groß- und Einzelhandel			1	
Baugewerbe			1	
Dienstleistungsgewerbe			1	
Öffentliches Unternehmen/Behörde				
Land- oder forstwirtschaftliche Fläche				
Baustelle				
Umschlagpunkt (Mehrfachnennung möglich):				
Hafenterminal				
Flughafen				
Bahnhof				
Speditionshof				

Unternehmenscharakteristika	
Anzahl der Beschäftigten:	7
Wirtschaftszweig:	Baugewerbe (F)
Wirtschaftszweigklasse:	43.22: Gas-, Wasser-, Heizungs- sowie Lüftungs- und Klimainstallation
Fuhrparkgröße (Anzahl):	5
Typische Beschaffungsart:	Leasing
Haltedauer (Ø in Jahren):	13,6
Beschäftigte je Fahrzeug:	1,4

Fahrtgebiet

Unternehmensstandort: Hamburg, Eimsbüttel

Servicegebiet: Wechselnde Fahrtziele innerhalb des Hamburger Stadtgebietes

Legende

◆ Unternehmen

Unternehmens-ID: 253, Baugewerbe

HH_Stadtteile

□ Nicht wöchentlich oder täglich

■ Wöchentlich

■ Täglich



Fuhrpark (angegebene Fahrzeuge)	BEV	PHEV	ICEV	Sonstige
Anzahl Fahrzeuge	1		3	1
BESCHAFFUNGSART				
geleast	1		1	1
gekauft			2	
gemietet				
FAHRLEISTUNG				
Maximum pro Tag in km (Ø pro Antriebsart)	70		140	140
Durchschnitt pro Tag in km (Ø pro Antriebsart)	40		36,7	40
FAHRZEUGSEGMENT				
Pkw-Mini				
Klein-/Kompaktklasse				
Mittelklasse				
Oberklasse				
Kleintransporter				
Transporter bis 3,5 t				

Einsatzprofile (angegebene Fahrzeuge)	BEV	PHEV	ICEV	Sonstige
FAHRTZWECK				
Reine Personenbeförderung				
Reiner Material-/Warentransport				
Erbringung beruflicher Leistungen	1		3	1
Sonstige Nutzung				
TOURENMUSTER				
Muster 1 – eine Pendelfahrt am Tag				
Muster 2 – mehrere Pendelfahrten am Tag	1		3	1
Muster 3 – Rundtour, Standort im Servicegebiet				
Muster 4 – Rundtour, Standort außerhalb Servicegebiet				
Anderes Muster				
FAHRTZIEL				
Private Haushalte			2	
Andere Niederlassung				
Fremdunternehmen und Behörden (Mehrfachnennung möglich):				
Industrie				
Groß- und Einzelhandel				
Baugewerbe				
Dienstleistungsgewerbe				
Öffentliches Unternehmen/Behörde				
Land- oder forstwirtschaftliche Fläche				
Baustelle	1		1	1
Umschlagpunkt (Mehrfachnennung möglich):				
Hafenterminal				
Flughafen				
Bahnhof				
Speditionshof				

Unternehmenscharakteristika	
Anzahl der Beschäftigten:	12
Wirtschaftszweig:	Baugewerbe (F)
Wirtschaftszweigklasse:	43.22: Gas-, Wasser-, Heizungs- sowie Lüftungs- und Klimainstallation
Fuhrparkgröße (Anzahl):	12
Typische Beschaffungsart:	Kauf
Haltdauer (Ø in Jahren):	0,2
Beschäftigte je Fahrzeug:	1

Fahrtgebiet

Unternehmensstandort: Hamburg, Schnelsen

Servicegebiet: Wechselnde Fahrtziele innerhalb des Hamburger Stadtgebietes

Legende

◆ Unternehmen

Unternehmens-ID: 312, Baugewerbe

HH_Stadtteile

□ Nicht wöchentlich oder täglich

■ Wöchentlich

■ Täglich



Fuhrpark (angegebene Fahrzeuge)	BEV	PHEV	ICEV	Sonstige
Anzahl Fahrzeuge	1		11	
BESCHAFFUNGSART				
geleast	1			
gekauft			11	
gemietet				
FAHRLEISTUNG				
Maximum pro Tag in km (Ø pro Antriebsart)	200		150	
Durchschnitt pro Tag in km (Ø pro Antriebsart)	60		80	
FAHRZEUGSEGMENT				
Pkw-Mini				
Klein-/Kompaktklasse				
Mittelklasse				
Oberklasse				
Kleintransporter				
Transporter bis 3,5 t				

Einsatzprofile (angegebene Fahrzeuge)	BEV	PHEV	ICEV	Sonstige
FAHRTZWECK				
Reine Personenbeförderung				
Reiner Material-/Warentransport				
Erbringung beruflicher Leistungen	1		11	
Sonstige Nutzung				
TOURENMUSTER				
Muster 1 – eine Pendelfahrt am Tag				
Muster 2 – mehrere Pendelfahrten am Tag				
Muster 3 – Rundtour, Standort im Servicegebiet	1		11	
Muster 4 – Rundtour, Standort außerhalb Servicegebiet				
Anderes Muster				
FAHRTZIEL				
Private Haushalte			11	
Andere Niederlassung				
Fremdunternehmen und Behörden (Mehrfachnennung möglich):				
Industrie				
Groß- und Einzelhandel				
Baugewerbe				
Dienstleistungsgewerbe				
Öffentliches Unternehmen/Behörde				
Land- oder forstwirtschaftliche Fläche				
Baustelle	1			
Umschlagpunkt (Mehrfachnennung möglich):				
Hafenterminal				
Flughafen				
Bahnhof				
Speditionshof				


Unternehmenscharakteristika	
Anzahl der Beschäftigten:	37
Wirtschaftszweig:	Baugewerbe (F)
Wirtschaftszweigklasse:	43.22: Gas-, Wasser-, Heizungs- sowie Lüftungs- und Klimainstallation
Fuhrparkgröße (Anzahl):	60
Typische Beschaffungsart:	Leasing
Haltdauer (Ø in Jahren):	2,4
Beschäftigte je Fahrzeug:	0,6

Fahrtgebiet

Unternehmensstandort: Stapelfeld
Servicegebiet: Teils gleichbleibende, teils wechselnde Fahrtziele innerhalb des Hamburger Stadtgebietes

Legende

- ◆ Unternehmen Unternehmens-ID: 337, Baugewerbe
- HH_Stadtteile
- Nicht wöchentlich oder täglich
- Wöchentlich
- Täglich



Fuhrpark (angegebene Fahrzeuge)	BEV	PHEV	ICEV	Sonstige
Anzahl Fahrzeuge	2		40	
BESCHAFFUNGSART				
geleast	2		40	
gekauft				
gemietet				
FAHRLEISTUNG				
Maximum pro Tag in km (Ø pro Antriebsart)	400		600	
Durchschnitt pro Tag in km (Ø pro Antriebsart)	50		71,3	
FAHRZEUGSEGMENT				
Pkw-Mini				
Klein-/Kompaktklasse				
Mittelklasse				
Oberklasse				
Kleintransporter				
Transporter bis 3,5 t				

Einsatzprofile (angegebene Fahrzeuge)	BEV	PHEV	ICEV	Sonstige
FAHRTZWECK				
Reine Personenbeförderung	2			
Reiner Material-/Warentransport				
Erbringung beruflicher Leistungen			40	
Sonstige Nutzung				
TOURENMUSTER				
Muster 1 – eine Pendelfahrt am Tag				
Muster 2 – mehrere Pendelfahrten am Tag				
Muster 3 – Rundtour, Standort im Servicegebiet			17	
Muster 4 – Rundtour, Standort außerhalb Servicegebiet	2		23	
Anderes Muster				
FAHRTZIEL				
Private Haushalte				
Andere Niederlassung	2			
Fremdunternehmen und Behörden (Mehrfachnennung möglich):			40	
Industrie			40	
Groß- und Einzelhandel			40	
Baugewerbe			40	
Dienstleistungsgewerbe			40	
Öffentliches Unternehmen/Behörde			40	
Land- oder forstwirtschaftliche Fläche				
Baustelle				
Umschlagpunkt (Mehrfachnennung möglich):				
Hafenterminal				
Flughafen				
Bahnhof				
Speditionshof				

Unternehmenscharakteristika	
Anzahl der Beschäftigten:	40
Wirtschaftszweig:	Baugewerbe (F)
Wirtschaftszweigklasse:	43.22: Gas-, Wasser-, Heizungs- sowie Lüftungs- und Klimainstallation
Fuhrparkgröße (Anzahl):	23
Typische Beschaffungsart:	Leasing
Haltdauer (Ø in Jahren):	3,5
Beschäftigte je Fahrzeug:	1,7


Fahrtgebiet

Unternehmensstandort: Bardowick
Servicegebiet: Wechselnde Fahrtziele außerhalb des Hamburger Stadtgebietes

Legende

- ◆ Unternehmen
- HH_Stadtteile
- Nicht wöchentlich oder täglich
- Wöchentlich
- Täglich

Unternehmens-ID: 358, Baugewerbe



Fuhrpark (angegebene Fahrzeuge)	BEV	PHEV	ICEV	Sonstige
Anzahl Fahrzeuge	1		16	
BESCHAFFUNGSART				
geleast	1		16	
gekauft				
gemietet				
FAHRLEISTUNG				
Maximum pro Tag in km (Ø pro Antriebsart)	160		350	
Durchschnitt pro Tag in km (Ø pro Antriebsart)	15		75	
FAHRZEUGSEGMENT				
Pkw-Mini				
Klein-/Kompaktklasse				
Mittelklasse				
Oberklasse				
Kleintransporter				
Transporter bis 3,5 t				

Einsatzprofile (angegebene Fahrzeuge)	BEV	PHEV	ICEV	Sonstige
FAHRTZWECK				
Reine Personenbeförderung				
Reiner Material-/Warentransport				
Erbringung beruflicher Leistungen	1		16	
Sonstige Nutzung				
TOURENMUSTER				
Muster 1 – eine Pendelfahrt am Tag				
Muster 2 – mehrere Pendelfahrten am Tag				
Muster 3 – Rundtour, Standort im Servicegebiet	1			
Muster 4 – Rundtour, Standort außerhalb Servicegebiet			16	
Anderes Muster				
FAHRTZIEL				
Private Haushalte	1		16	
Andere Niederlassung				
Fremdunternehmen und Behörden (Mehrfachnennung möglich):				
Industrie				
Groß- und Einzelhandel				
Baugewerbe				
Dienstleistungsgewerbe				
Öffentliches Unternehmen/Behörde				
Land- oder forstwirtschaftliche Fläche				
Baustelle				
Umschlagpunkt (Mehrfachnennung möglich):				
Hafenterminal				
Flughafen				
Bahnhof				
Speditionshof				

Unternehmenscharakteristika	
Anzahl der Beschäftigten:	240
Wirtschaftszweig:	Baugewerbe (F)
Wirtschaftszweigklasse:	43.29: Sonstige Bauinstallation
Fuhrparkgröße (Anzahl):	150
Typische Beschaffungsart:	Kauf
Haltdauer (Ø in Jahren):	4,5
Beschäftigte je Fahrzeug:	1,6

Fahrtgebiet

Unternehmensstandort: Reinbek

Servicegebiet: Wechselnde Fahrtziele innerhalb des Hamburger Stadtgebietes

Legende

◆ Unternehmen

Unternehmens-ID: 79, Baugewerbe

HH_Stadtteile

□ Nicht wöchentlich oder täglich

■ Wöchentlich

■ Täglich



Fuhrpark (angegebene Fahrzeuge)	BEV	PHEV	ICEV	Sonstige
Anzahl Fahrzeuge	2		137	
BESCHAFFUNGSART				
geleast	2		10	
gekauft			127	
gemietet				
FAHRLEISTUNG				
Maximum pro Tag in km (Ø pro Antriebsart)	80		500	
Durchschnitt pro Tag in km (Ø pro Antriebsart)	25		61,3	
FAHRZEUGSEGMENT				
Pkw-Mini				
Klein-/Kompaktklasse				
Mittelklasse				
Oberklasse				
Kleintransporter				
Transporter bis 3,5 t				

Einsatzprofile (angegebene Fahrzeuge)	BEV	PHEV	ICEV	Sonstige
FAHRTZWECK				
Reine Personenbeförderung				
Reiner Material-/Warentransport				
Erbringung beruflicher Leistungen	2		137	
Sonstige Nutzung				
TOURENMUSTER				
Muster 1 – eine Pendelfahrt am Tag				
Muster 2 – mehrere Pendelfahrten am Tag	1			
Muster 3 – Rundtour, Standort im Servicegebiet			17	
Muster 4 – Rundtour, Standort außerhalb Servicegebiet	1		120	
Anderes Muster				
FAHRTZIEL				
Private Haushalte				
Andere Niederlassung			10	
Fremdunternehmen und Behörden (Mehrfachnennung möglich):				
Industrie				
Groß- und Einzelhandel				
Baugewerbe				
Dienstleistungsgewerbe				
Öffentliches Unternehmen/Behörde				
Land- oder forstwirtschaftliche Fläche				
Baustelle	2		127	
Umschlagpunkt (Mehrfachnennung möglich):				
Hafenterminal				
Flughafen				
Bahnhof				
Speditionshof				

Unternehmenscharakteristika	
Anzahl der Beschäftigten:	25
Wirtschaftszweig:	Baugewerbe (F)
Wirtschaftszweigklasse:	43.32: Bautischlerei und -schlosserei
Fuhrparkgröße (Anzahl):	14
Typische Beschaffungsart:	Kauf
Haltdauer (Ø in Jahren):	6,9
Beschäftigte je Fahrzeug:	1,8

Fahrtgebiet

Unternehmensstandort: Hamburg, Lurup

Servicegebiet: Wechselnde Fahrtziele innerhalb des Hamburger Stadtgebietes

Legende

◆ Unternehmen

Unternehmens-ID: 13, Baugewerbe

HH_Stadtteile

□ Nicht wöchentlich oder täglich

■ Wöchentlich

■ Täglich



Fuhrpark (angegebene Fahrzeuge)	BEV	PHEV	ICEV	Sonstige
Anzahl Fahrzeuge			12	
BESCHAFFUNGSART				
geleast				
gekauft			12	
gemietet				
FAHRLEISTUNG				
Maximum pro Tag in km (Ø pro Antriebsart)			140	
Durchschnitt pro Tag in km (Ø pro Antriebsart)			40	
FAHRZEUGSEGMENT				
Pkw-Mini				
Klein-/Kompaktklasse				
Mittelklasse				
Oberklasse				
Kleintransporter				
Transporter bis 3,5 t				

Einsatzprofile (angegebene Fahrzeuge)	BEV	PHEV	ICEV	Sonstige
FAHRTZWECK				
Reine Personenbeförderung				
Reiner Material-/Warentransport				
Erbringung beruflicher Leistungen			12	
Sonstige Nutzung				
TOURENMUSTER				
Muster 1 – eine Pendelfahrt am Tag				
Muster 2 – mehrere Pendelfahrten am Tag				
Muster 3 – Rundtour, Standort im Servicegebiet			12	
Muster 4 – Rundtour, Standort außerhalb Servicegebiet				
Anderes Muster				
FAHRTZIEL				
Private Haushalte			12	
Andere Niederlassung				
Fremdunternehmen und Behörden (Mehrfachnennung möglich):				
Industrie				
Groß- und Einzelhandel				
Baugewerbe				
Dienstleistungsgewerbe				
Öffentliches Unternehmen/Behörde				
Land- oder forstwirtschaftliche Fläche				
Baustelle				
Umschlagpunkt (Mehrfachnennung möglich):				
Hafenterminal				
Flughafen				
Bahnhof				
Speditionshof				

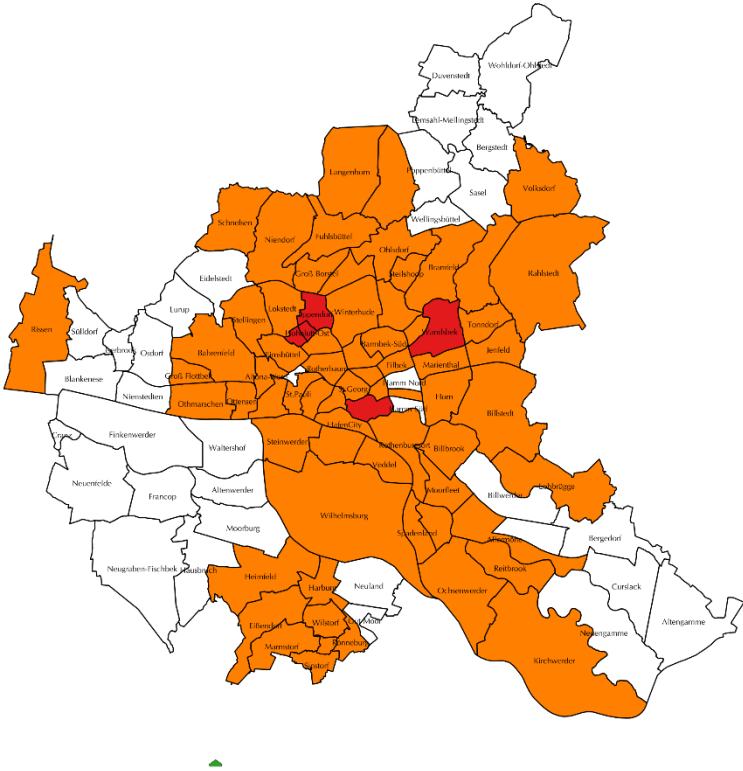
Unternehmenscharakteristika	
Anzahl der Beschäftigten:	9
Wirtschaftszweig:	Baugewerbe (F)
Wirtschaftszweigklasse:	43.32: Bautischlerei und -schlosserei
Fuhrparkgröße (Anzahl):	5
Typische Beschaffungsart:	Kauf
Haltedauer (Ø in Jahren):	9,6
Beschäftigte je Fahrzeug:	1,8

Fahrtgebiet

Unternehmensstandort: Rosengarten
Servicegebiet: Wechselnde Fahrtziele innerhalb des Hamburger Stadtgebietes

Legende

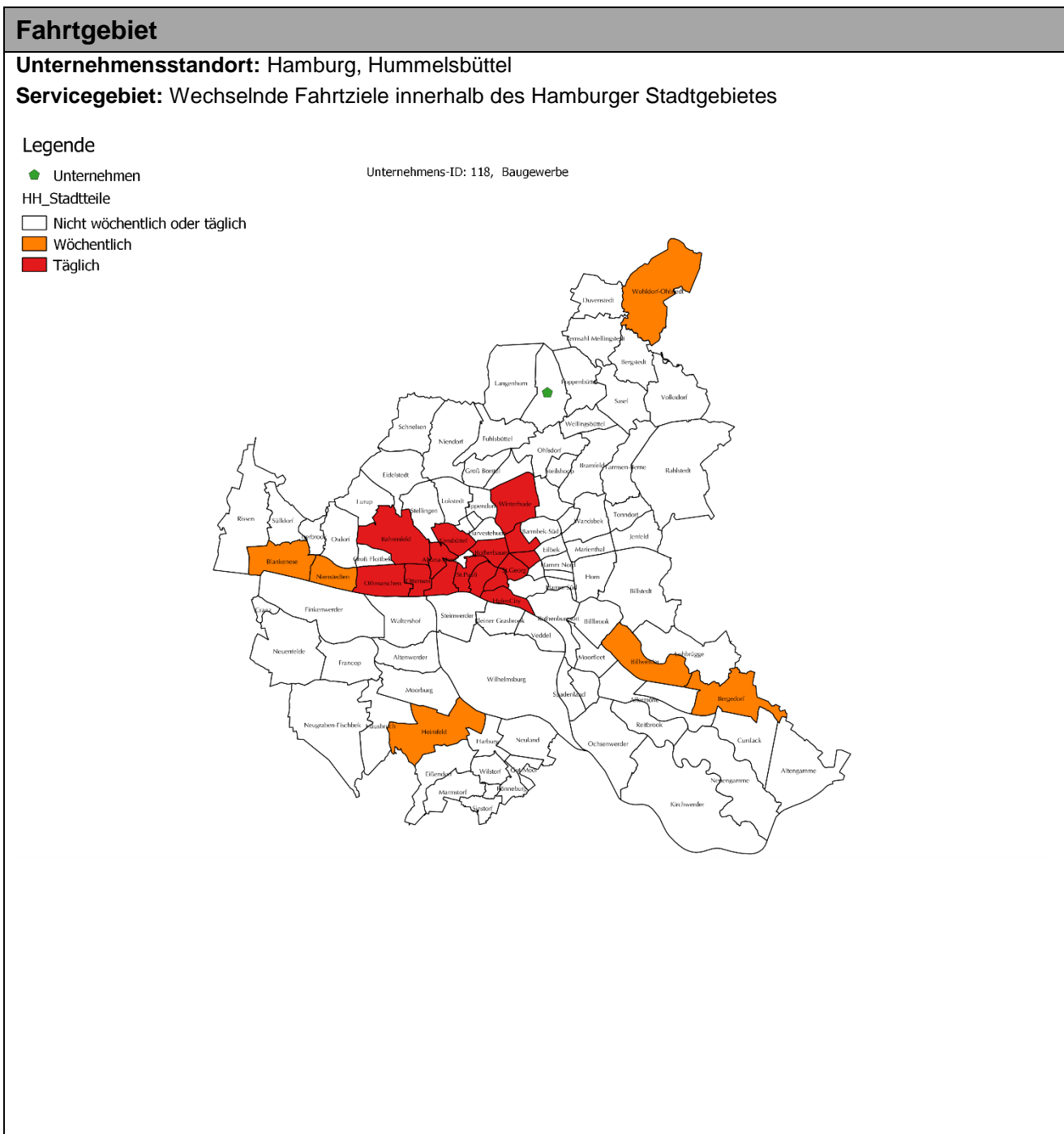
- 📍 Unternehmen Unternehmens-ID: 49, Baugewerbe
- HH_Stadtteile
- Nicht wöchentlich oder täglich
- Wöchentlich
- Täglich



Fuhrpark (angegebene Fahrzeuge)	BEV	PHEV	ICEV	Sonstige
Anzahl Fahrzeuge			5	
BESCHAFFUNGSART				
geleast				
gekauft			5	
gemietet				
FAHRLEISTUNG				
Maximum pro Tag in km (Ø pro Antriebsart)			240	
Durchschnitt pro Tag in km (Ø pro Antriebsart)			90	
FAHRZEUGSEGMENT				
Pkw-Mini				
Klein-/Kompaktklasse				
Mittelklasse				
Oberklasse				
Kleintransporter				
Transporter bis 3,5 t				

Einsatzprofile (angegebene Fahrzeuge)	BEV	PHEV	ICEV	Sonstige
FAHRTZWECK				
Reine Personenbeförderung				
Reiner Material-/Warentransport				
Erbringung beruflicher Leistungen			5	
Sonstige Nutzung				
TOURENMUSTER				
Muster 1 – eine Pendelfahrt am Tag			3	
Muster 2 – mehrere Pendelfahrten am Tag				
Muster 3 – Rundtour, Standort im Servicegebiet			2	
Muster 4 – Rundtour, Standort außerhalb Servicegebiet				
Anderes Muster				
FAHRTZIEL				
Private Haushalte				
Andere Niederlassung				
Fremdunternehmen und Behörden (Mehrfachnennung möglich):			2	
Industrie			1	
Groß- und Einzelhandel			1	
Baugewerbe			1	
Dienstleistungsgewerbe				
Öffentliches Unternehmen/Behörde			2	
Land- oder forstwirtschaftliche Fläche				
Baustelle			3	
Umschlagpunkt (Mehrfachnennung möglich):				
Hafenterminal				
Flughafen				
Bahnhof				
Speditionshof				

Unternehmenscharakteristika	
Anzahl der Beschäftigten:	24
Wirtschaftszweig:	Baugewerbe (F)
Wirtschaftszweigklasse:	43.32: Bautischlerei und -schlosserei
Fuhrparkgröße (Anzahl):	6
Typische Beschaffungsart:	Leasing
Haltedauer (Ø in Jahren):	4
Beschäftigte je Fahrzeug:	4



Fuhrpark (angegebene Fahrzeuge)	BEV	PHEV	ICEV	Sonstige
Anzahl Fahrzeuge	1		2	
BESCHAFFUNGSART				
geleast	1		1	
gekauft			1	
gemietet				
FAHRLEISTUNG				
Maximum pro Tag in km (Ø pro Antriebsart)	90		600	
Durchschnitt pro Tag in km (Ø pro Antriebsart)	50		75	
FAHRZEUGSEGMENT				
Pkw-Mini				
Klein-/Kompaktklasse				
Mittelklasse				
Oberklasse				
Kleintransporter				
Transporter bis 3,5 t				

Einsatzprofile (angegebene Fahrzeuge)	BEV	PHEV	ICEV	Sonstige
FAHRTZWECK				
Reine Personenbeförderung				
Reiner Material-/Warentransport				
Erbringung beruflicher Leistungen	1		2	
Sonstige Nutzung				
TOURENMUSTER				
Muster 1 – eine Pendelfahrt am Tag				
Muster 2 – mehrere Pendelfahrten am Tag				
Muster 3 – Rundtour, Standort im Servicegebiet			1	
Muster 4 – Rundtour, Standort außerhalb Servicegebiet	1		1	
Anderes Muster				
FAHRTZIEL				
Private Haushalte				
Andere Niederlassung				
Fremdunternehmen und Behörden (Mehrfachnennung möglich):				
Industrie				
Groß- und Einzelhandel				
Baugewerbe				
Dienstleistungsgewerbe				
Öffentliches Unternehmen/Behörde				
Land- oder forstwirtschaftliche Fläche				
Baustelle	1		2	
Umschlagpunkt (Mehrfachnennung möglich):				
Hafenterminal				
Flughafen				
Bahnhof				
Speditionshof				





Unternehmenscharakteristika	
Anzahl der Beschäftigten:	15
Wirtschaftszweig:	Baugewerbe (F)
Wirtschaftszweigklasse:	43.32: Bautischlerei und -schlosserei
Fuhrparkgröße (Anzahl):	4
Typische Beschaffungsart:	Kauf
Haltdauer (Ø in Jahren):	30,8
Beschäftigte je Fahrzeug:	3,8

Fahrtgebiet

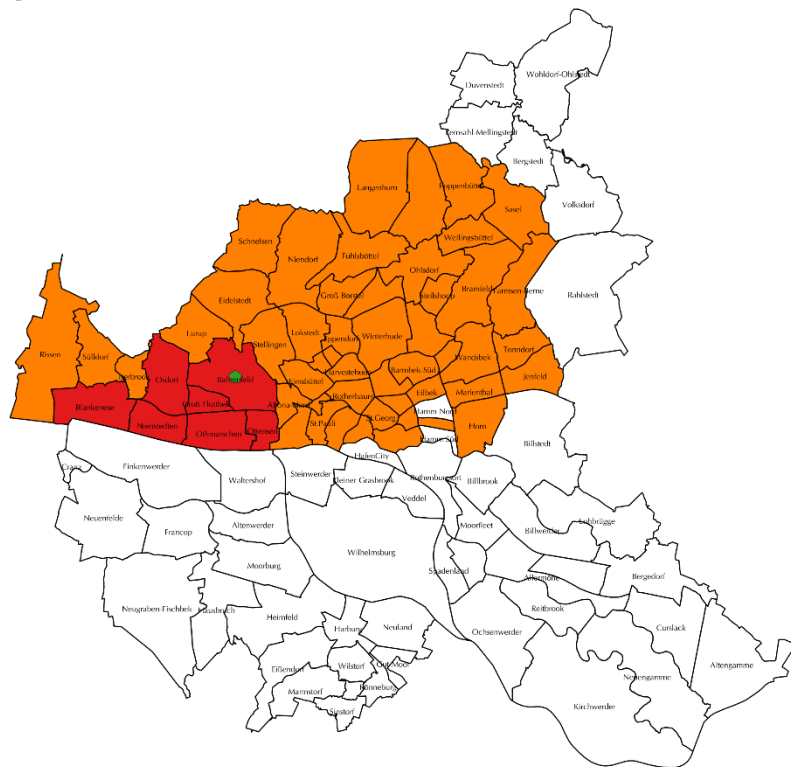
Unternehmensstandort: Hamburg, Bahrenfeld

Servicegebiet: Wechselnde Fahrtziele innerhalb des Hamburger Stadtgebietes

Legende

-  Unternehmen
- HH_Stadtteile
-  Nicht wöchentlich oder täglich
-  Wöchentlich
-  Täglich

Unternehmens-ID: 131, Baugewerbe



Fuhrpark (angegebene Fahrzeuge)	BEV	PHEV	ICEV	Sonstige
Anzahl Fahrzeuge	1		3	
BESCHAFFUNGSART				
geleast	1			
gekauft			3	
gemietet				
FAHRLEISTUNG				
Maximum pro Tag in km (Ø pro Antriebsart)	140		200	
Durchschnitt pro Tag in km (Ø pro Antriebsart)	40		36,7	
FAHRZEUGSEGMENT				
Pkw-Mini				
Klein-/Kompaktklasse				
Mittelklasse				
Oberklasse				
Kleintransporter				
Transporter bis 3,5 t				

Einsatzprofile (angegebene Fahrzeuge)	BEV	PHEV	ICEV	Sonstige
FAHRTZWECK				
Reine Personenbeförderung				
Reiner Material-/Warentransport			1	
Erbringung beruflicher Leistungen	1		2	
Sonstige Nutzung				
TOURENMUSTER				
Muster 1 – eine Pendelfahrt am Tag				
Muster 2 – mehrere Pendelfahrten am Tag	1		1	
Muster 3 – Rundtour, Standort im Servicegebiet			2	
Muster 4 – Rundtour, Standort außerhalb Servicegebiet				
Anderes Muster				
FAHRTZIEL				
Private Haushalte				
Andere Niederlassung				
Fremdunternehmen und Behörden (Mehrfachnennung möglich):				
Industrie				
Groß- und Einzelhandel				
Baugewerbe				
Dienstleistungsgewerbe				
Öffentliches Unternehmen/Behörde				
Land- oder forstwirtschaftliche Fläche				
Baustelle	1		3	
Umschlagpunkt (Mehrfachnennung möglich):				
Hafenterminal				
Flughafen				
Bahnhof				
Speditionshof				

Unternehmenscharakteristika	
Anzahl der Beschäftigten:	11
Wirtschaftszweig:	Baugewerbe (F)
Wirtschaftszweigklasse:	43.32: Bautischlerei und -schlosserei
Fuhrparkgröße (Anzahl):	6
Typische Beschaffungsart:	Kauf
Haltdauer (Ø in Jahren):	12,2
Beschäftigte je Fahrzeug:	1,8

Fahrtgebiet

Unternehmensstandort: Hamburg, Rahlstedt
Servicegebiet: Wechselnde Fahrtziele innerhalb des Hamburger Stadtgebietes

Legende

- Unternehmen
- HH_Stadtteile
- Nicht wöchentlich oder täglich
- Wöchentlich
- Täglich

Unternehmens-ID: 180, Baugewerbe

Fuhrpark (angegebene Fahrzeuge)	BEV	PHEV	ICEV	Sonstige
Anzahl Fahrzeuge	1		5	
BESCHAFFUNGSART				
geleast	1			
gekauft			5	
gemietet				
FAHRLEISTUNG				
Maximum pro Tag in km (Ø pro Antriebsart)	40		40	
Durchschnitt pro Tag in km (Ø pro Antriebsart)	10		14	
FAHRZEUGSEGMENT				
Pkw-Mini				
Klein-/Kompaktklasse				
Mittelklasse				
Oberklasse				
Kleintransporter				
Transporter bis 3,5 t				

Einsatzprofile (angegebene Fahrzeuge)	BEV	PHEV	ICEV	Sonstige
FAHRTZWECK				
Reine Personenbeförderung				
Reiner Material-/Warentransport				
Erbringung beruflicher Leistungen	1		5	
Sonstige Nutzung				
TOURENMUSTER				
Muster 1 – eine Pendelfahrt am Tag				
Muster 2 – mehrere Pendelfahrten am Tag				
Muster 3 – Rundtour, Standort im Servicegebiet	1		4	
Muster 4 – Rundtour, Standort außerhalb Servicegebiet			1	
Anderes Muster				
FAHRTZIEL				
Private Haushalte	1		5	
Andere Niederlassung				
Fremdunternehmen und Behörden (Mehrfachnennung möglich):				
Industrie				
Groß- und Einzelhandel				
Baugewerbe				
Dienstleistungsgewerbe				
Öffentliches Unternehmen/Behörde				
Land- oder forstwirtschaftliche Fläche				
Baustelle				
Umschlagpunkt (Mehrfachnennung möglich):				
Hafenterminal				
Flughafen				
Bahnhof				
Speditionshof				

Unternehmenscharakteristika	
Anzahl der Beschäftigten:	3
Wirtschaftszweig:	Baugewerbe (F)
Wirtschaftszweigklasse:	43.32: Bautischlerei und -schlosserei
Fuhrparkgröße (Anzahl):	4
Typische Beschaffungsart:	Kauf
Haltedauer (Ø in Jahren):	0,5
Beschäftigte je Fahrzeug:	0,8


Fahrtgebiet

Unternehmensstandort: Neetze
Servicegebiet: Wechselnde Fahrtziele außerhalb des Hamburger Stadtgebietes

Legende

- Unternehmen
- HH_Stadtteile
- Nicht wöchentlich oder täglich
- Wöchentlich
- Täglich

Unternehmens-ID: 350, Baugewerbe

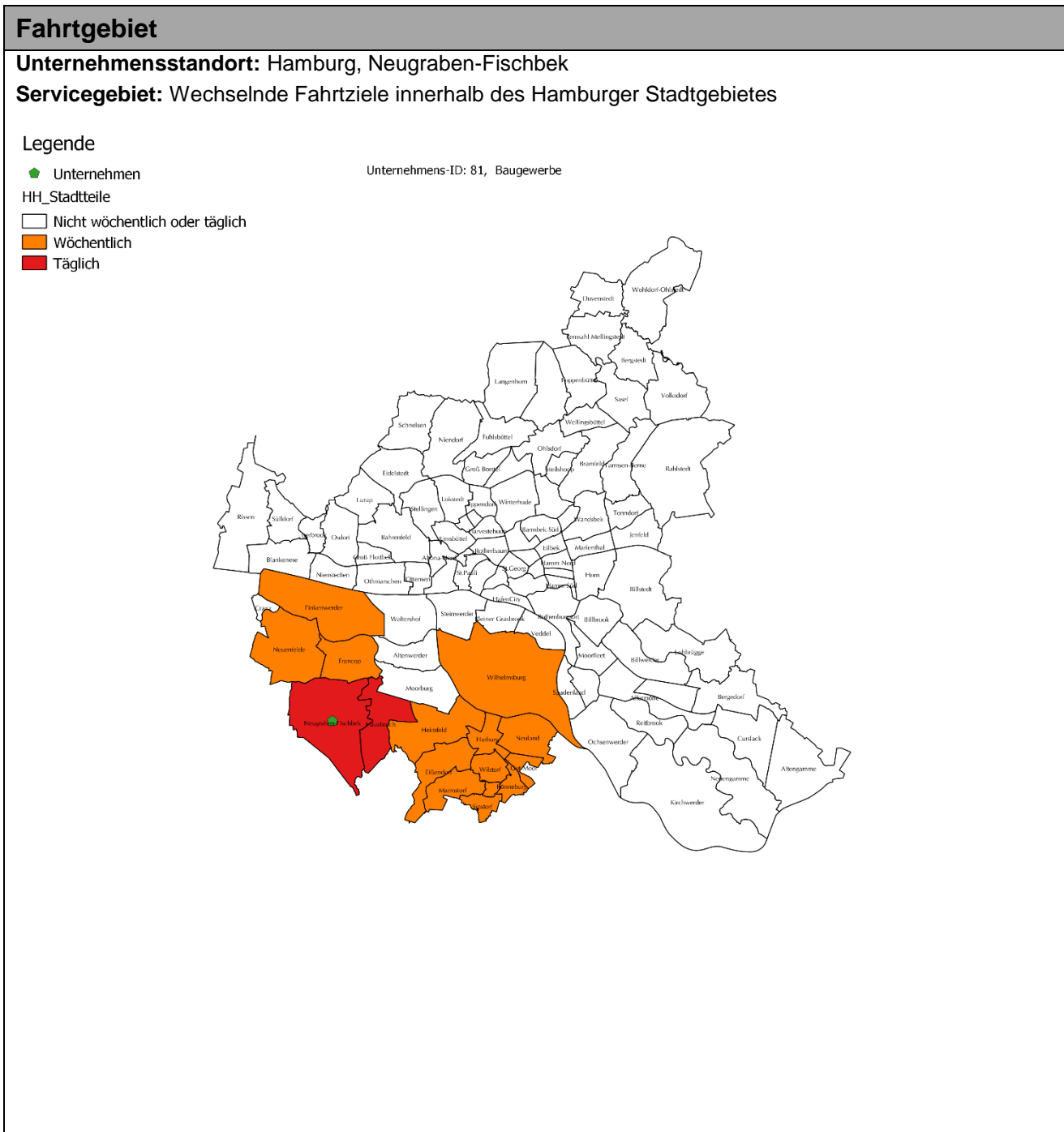


The map shows the districts of Hamburg. A green dot marks the company location at Neetze. The districts are color-coded according to the legend: white for 'Nicht wöchentlich oder täglich', orange for 'Wöchentlich', and red for 'Täglich'. The red areas are concentrated in the central and southern parts of the city, while orange areas are scattered throughout. The white areas cover most of the northern and western districts.

Fuhrpark (angegebene Fahrzeuge)	BEV	PHEV	ICEV	Sonstige
Anzahl Fahrzeuge	2		2	
BESCHAFFUNGSART				
geleast	1			
gekauft	1		2	
gemietet				
FAHRLEISTUNG				
Maximum pro Tag in km (Ø pro Antriebsart)	230		850	
Durchschnitt pro Tag in km (Ø pro Antriebsart)	65		95	
FAHRZEUGSEGMENT				
Pkw-Mini				
Klein-/Kompaktklasse				
Mittelklasse				
Oberklasse				
Kleintransporter				
Transporter bis 3,5 t				

Einsatzprofile (angegebene Fahrzeuge)	BEV	PHEV	ICEV	Sonstige
FAHRTZWECK				
Reine Personenbeförderung	2			
Reiner Material-/Warentransport			2	
Erbringung beruflicher Leistungen				
Sonstige Nutzung				
TOURENMUSTER				
Muster 1 – eine Pendelfahrt am Tag				
Muster 2 – mehrere Pendelfahrten am Tag				
Muster 3 – Rundtour, Standort im Servicegebiet	2		2	
Muster 4 – Rundtour, Standort außerhalb Servicegebiet				
Anderes Muster				
FAHRTZIEL				
Private Haushalte				
Andere Niederlassung				
Fremdunternehmen und Behörden (Mehrfachnennung möglich):	2			
Industrie	2			
Groß- und Einzelhandel	2			
Baugewerbe	2			
Dienstleistungsgewerbe	2			
Öffentliches Unternehmen/Behörde				
Land- oder forstwirtschaftliche Fläche				
Baustelle			2	
Umschlagpunkt (Mehrfachnennung möglich):				
Hafenterminal				
Flughafen				
Bahnhof				
Speditionshof				

Unternehmenscharakteristika	
Anzahl der Beschäftigten:	12
Wirtschaftszweig:	Baugewerbe (F)
Wirtschaftszweigklasse:	43.33: Fußboden-, Fliesen- und Plattenlegerei, Tapeziererei
Fuhrparkgröße (Anzahl):	6
Typische Beschaffungsart:	Leasing
Haltdauer (Ø in Jahren):	6,3
Beschäftigte je Fahrzeug:	2



Fuhrpark (angegebene Fahrzeuge)	BEV	PHEV	ICEV	Sonstige
Anzahl Fahrzeuge	1	1	3	
BESCHAFFUNGSART				
geleast	1	1	2	
gekauft			1	
gemietet				
FAHRLEISTUNG				
Maximum pro Tag in km (Ø pro Antriebsart)	118	870	720	
Durchschnitt pro Tag in km (Ø pro Antriebsart)	64	30	50	
FAHRZEUGSEGMENT				
Pkw-Mini				
Klein-/Kompaktklasse				
Mittelklasse				
Oberklasse				
Kleintransporter				
Transporter bis 3,5 t				

Einsatzprofile (angegebene Fahrzeuge)	BEV	PHEV	ICEV	Sonstige
FAHRTZWECK				
Reine Personenbeförderung				
Reiner Material-/Warentransport				
Erbringung beruflicher Leistungen	1	1	2	
Sonstige Nutzung			1	
TOURENMUSTER				
Muster 1 – eine Pendelfahrt am Tag				
Muster 2 – mehrere Pendelfahrten am Tag				
Muster 3 – Rundtour, Standort im Servicegebiet	1	1	3	
Muster 4 – Rundtour, Standort außerhalb Servicegebiet				
Anderes Muster				
FAHRTZIEL				
Private Haushalte	1		1	
Andere Niederlassung				
Fremdunternehmen und Behörden (Mehrfachnennung möglich):		1	2	
Industrie		1	2	
Groß- und Einzelhandel		1	1	
Baugewerbe		1	2	
Dienstleistungsgewerbe		1		
Öffentliches Unternehmen/Behörde				
Land- oder forstwirtschaftliche Fläche				
Baustelle				
Umschlagpunkt (Mehrfachnennung möglich):				
Hafenterminal				
Flughafen				
Bahnhof				
Speditionshof				





Unternehmenscharakteristika	
Anzahl der Beschäftigten:	50
Wirtschaftszweig:	Baugewerbe (F)
Wirtschaftszweigklasse:	43.91: Dachdeckerei und Zimmerei
Fuhrparkgröße (Anzahl):	25
Typische Beschaffungsart:	Kauf
Haltedauer (Ø in Jahren):	3
Beschäftigte je Fahrzeug:	2

Fahrtgebiet

Unternehmensstandort: Horneburg

Servicegebiet: Teils gleichbleibende, teils wechselnde Fahrtziele außerhalb des Hamburger Stadtgebietes

Legende

-  Unternehmen
- HH_Stadtteile
-  Nicht wöchentlich oder täglich
-  Wöchentlich
-  Täglich

Unternehmens-ID: 349, Baugewerbe



Fuhrpark (angegebene Fahrzeuge)	BEV	PHEV	ICEV	Sonstige
Anzahl Fahrzeuge	1		18	
BESCHAFFUNGSART				
geleast	1			
gekauft			18	
gemietet				
FAHRLEISTUNG				
Maximum pro Tag in km (Ø pro Antriebsart)	60		300	
Durchschnitt pro Tag in km (Ø pro Antriebsart)	30		100	
FAHRZEUGSEGMENT				
Pkw-Mini				
Klein-/Kompaktklasse				
Mittelklasse				
Oberklasse				
Kleintransporter				
Transporter bis 3,5 t				

Einsatzprofile (angegebene Fahrzeuge)	BEV	PHEV	ICEV	Sonstige
FAHRTZWECK				
Reine Personenbeförderung				
Reiner Material-/Warentransport				
Erbringung beruflicher Leistungen	1		18	
Sonstige Nutzung				
TOURENMUSTER				
Muster 1 – eine Pendelfahrt am Tag				
Muster 2 – mehrere Pendelfahrten am Tag	1			
Muster 3 – Rundtour, Standort im Servicegebiet			18	
Muster 4 – Rundtour, Standort außerhalb Servicegebiet				
Anderes Muster				
FAHRTZIEL				
Private Haushalte				
Andere Niederlassung				
Fremdunternehmen und Behörden (Mehrfachnennung möglich):	1			
Industrie				
Groß- und Einzelhandel				
Baugewerbe				
Dienstleistungsgewerbe				
Öffentliches Unternehmen/Behörde	1			
Land- oder forstwirtschaftliche Fläche				
Baustelle			18	
Umschlagpunkt (Mehrfachnennung möglich):				
Hafenterminal				
Flughafen				
Bahnhof				
Speditionshof				

Unternehmenscharakteristika	
Anzahl der Beschäftigten:	35
Wirtschaftszweig:	Baugewerbe (F)
Wirtschaftszweigklasse:	43.99: Sonstige spezialisierte Bautätigkeiten a. n. g.
Fuhrparkgröße (Anzahl):	7
Typische Beschaffungsart:	Kauf
Haltdauer (Ø in Jahren):	4,7
Beschäftigte je Fahrzeug:	5

Fahrtgebiet

Unternehmensstandort: Vastorf

Servicegebiet: Teils gleichbleibende, teils wechselnde Fahrtziele außerhalb des Hamburger Stadtgebietes

Legende

- ◆ Unternehmen
- HH_Stadtteile
- Nicht wöchentlich oder täglich
- Wöchentlich
- Täglich

Unternehmens-ID: 325, Baugewerbe



Fuhrpark (angegebene Fahrzeuge)	BEV	PHEV	ICEV	Sonstige
Anzahl Fahrzeuge	1		6	
BESCHAFFUNGSART				
geleast	1			
gekauft			6	
gemietet				
FAHRLEISTUNG				
Maximum pro Tag in km (Ø pro Antriebsart)	45			
Durchschnitt pro Tag in km (Ø pro Antriebsart)	30			
FAHRZEUGSEGMENT				
Pkw-Mini				
Klein-/Kompaktklasse				
Mittelklasse				
Oberklasse				
Kleintransporter				
Transporter bis 3,5 t				

Einsatzprofile (angegebene Fahrzeuge)	BEV	PHEV	ICEV	Sonstige
FAHRTZWECK				
Reine Personenbeförderung				
Reiner Material-/Warentransport			1	
Erbringung beruflicher Leistungen	1		5	
Sonstige Nutzung				
TOURENMUSTER				
Muster 1 – eine Pendelfahrt am Tag			1	
Muster 2 – mehrere Pendelfahrten am Tag	1		4	
Muster 3 – Rundtour, Standort im Servicegebiet			1	
Muster 4 – Rundtour, Standort außerhalb Servicegebiet				
Anderes Muster				
FAHRTZIEL				
Private Haushalte				
Andere Niederlassung	1		3	
Fremdunternehmen und Behörden (Mehrfachnennung möglich):			1	
Industrie				
Groß- und Einzelhandel			1	
Baugewerbe				
Dienstleistungsgewerbe				
Öffentliches Unternehmen/Behörde			1	
Land- oder forstwirtschaftliche Fläche				
Baustelle			1	
Umschlagpunkt (Mehrfachnennung möglich):				
Hafenterminal				
Flughafen				
Bahnhof				
Speditionshof				


Unternehmenscharakteristika	
Anzahl der Beschäftigten:	13
Wirtschaftszweig:	Baugewerbe (F)
Wirtschaftszweigklasse:	43.99: Sonstige spezialisierte Bautätigkeiten a. n. g.
Fuhrparkgröße (Anzahl):	6
Typische Beschaffungsart:	Kauf
Haltedauer (Ø in Jahren):	0,3
Beschäftigte je Fahrzeug:	2,2

Fahrtgebiet

Unternehmensstandort: Hamburg, Barmbek-Süd
Servicegebiet: Wechselnde Fahrtziele innerhalb des Hamburger Stadtgebietes

Legende

- ◆ Unternehmen Unternehmens-ID: 363, Baugewerbe
- HH_Stadtteile
- Nicht wöchentlich oder täglich
- Wöchentlich
- Täglich



Fuhrpark (angegebene Fahrzeuge)	BEV	PHEV	ICEV	Sonstige
Anzahl Fahrzeuge	2	1	3	
BESCHAFFUNGSART				
geleast		1		
gekauft	2		3	
gemietet				
FAHRLEISTUNG				
Maximum pro Tag in km (Ø pro Antriebsart)	140	140	100	
Durchschnitt pro Tag in km (Ø pro Antriebsart)	55	50	30	
FAHRZEUGSEGMENT				
Pkw-Mini				
Klein-/Kompaktklasse				
Mittelklasse				
Oberklasse				
Kleintransporter				
Transporter bis 3,5 t				

Einsatzprofile (angegebene Fahrzeuge)	BEV	PHEV	ICEV	Sonstige
FAHRTZWECK				
Reine Personenbeförderung	2	1		
Reiner Material-/Warentransport			3	
Erbringung beruflicher Leistungen				
Sonstige Nutzung				
TOURENMUSTER				
Muster 1 – eine Pendelfahrt am Tag			2	
Muster 2 – mehrere Pendelfahrten am Tag			1	
Muster 3 – Rundtour, Standort im Servicegebiet				
Muster 4 – Rundtour, Standort außerhalb Servicegebiet				
Anderes Muster	2	1		
FAHRTZIEL				
Private Haushalte				
Andere Niederlassung				
Fremdunternehmen und Behörden (Mehrfachnennung möglich):				
Industrie				
Groß- und Einzelhandel				
Baugewerbe				
Dienstleistungsgewerbe				
Öffentliches Unternehmen/Behörde				
Land- oder forstwirtschaftliche Fläche				
Baustelle	2	1	3	
Umschlagpunkt (Mehrfachnennung möglich):				
Hafenterminal				
Flughafen				
Bahnhof				
Speditionshof				

Unternehmenscharakteristika	
Anzahl der Beschäftigten:	45
Wirtschaftszweig:	Handel, Instandhaltung und Reparatur von Kraftfahrzeugen (G)
Wirtschaftszweigklasse:	45.11: Handel mit Kraftwagen mit einem Gesamtgewicht von 3,5 t oder weniger
Fuhrparkgröße (Anzahl):	30
Typische Beschaffungsart:	Kauf
Haltedauer (Ø in Jahren):	1
Beschäftigte je Fahrzeug:	1,5


Fahrtgebiet

Unternehmensstandort: Tarmstedt
Servicegebiet: Wechselnde Fahrtziele außerhalb des Hamburger Stadtgebietes

Legende

- Unternehmen
- HH_Stadtteile
- Nicht wöchentlich oder täglich
- Wöchentlich
- Täglich

Unternehmens-ID: 285, Handel, Instandhaltung und Reparatur von Kraftfahrzeugen



Fuhrpark (angegebene Fahrzeuge)	BEV	PHEV	ICEV	Sonstige
Anzahl Fahrzeuge	1		28	
BESCHAFFUNGSART				
geleast	1			
gekauft			28	
gemietet				
FAHRLEISTUNG				
Maximum pro Tag in km (Ø pro Antriebsart)	150		500	
Durchschnitt pro Tag in km (Ø pro Antriebsart)	50		30	
FAHRZEUGSEGMENT				
Pkw-Mini				
Klein-/Kompaktklasse				
Mittelklasse				
Oberklasse				
Kleintransporter				
Transporter bis 3,5 t				

Einsatzprofile (angegebene Fahrzeuge)	BEV	PHEV	ICEV	Sonstige
FAHRTZWECK				
Reine Personenbeförderung			28	
Reiner Material-/Warentransport				
Erbringung beruflicher Leistungen	1			
Sonstige Nutzung				
TOURENMUSTER				
Muster 1 – eine Pendelfahrt am Tag				
Muster 2 – mehrere Pendelfahrten am Tag	1		28	
Muster 3 – Rundtour, Standort im Servicegebiet				
Muster 4 – Rundtour, Standort außerhalb Servicegebiet				
Anderes Muster				
FAHRTZIEL				
Private Haushalte			28	
Andere Niederlassung				
Fremdunternehmen und Behörden (Mehrfachnennung möglich):	1			
Industrie				
Groß- und Einzelhandel				
Baugewerbe				
Dienstleistungsgewerbe	1			
Öffentliches Unternehmen/Behörde				
Land- oder forstwirtschaftliche Fläche				
Baustelle				
Umschlagpunkt (Mehrfachnennung möglich):				
Hafenterminal				
Flughafen				
Bahnhof				
Speditionshof				

Unternehmenscharakteristika	
Anzahl der Beschäftigten:	40
Wirtschaftszweig:	Handel, Instandhaltung und Reparatur von Kraftfahrzeugen (G)
Wirtschaftszweigklasse:	45.19: Handel mit Kraftwagen mit einem Gesamtgewicht von mehr als 3,5 t
Fuhrparkgröße (Anzahl):	20
Typische Beschaffungsart:	Leasing
Haltedauer (Ø in Jahren):	0,2
Beschäftigte je Fahrzeug:	2

Fahrtgebiet

Unternehmensstandort: Hamburg, Rothenburgsort

Servicegebiet: Wechselnde Fahrtziele innerhalb des Hamburger Stadtgebietes

Legende

◆ Unternehmen

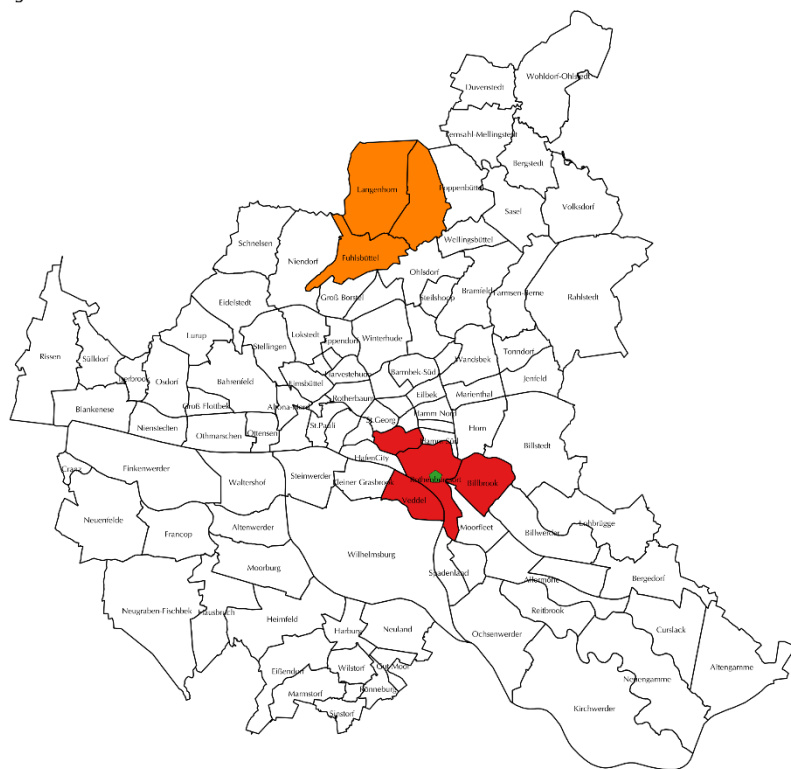
Unternehmens-ID: 260, Handel, Instandhaltung und Reparatur von Kraftfahrzeugen

HH_Stadtteile

□ Nicht wöchentlich oder täglich

■ Wöchentlich

■ Täglich



Fuhrpark (angegebene Fahrzeuge)	BEV	PHEV	ICEV	Sonstige
Anzahl Fahrzeuge			1	
BESCHAFFUNGSART				
geleast			1	
gekauft				
gemietet				
FAHRLEISTUNG				
Maximum pro Tag in km (Ø pro Antriebsart)			150	
Durchschnitt pro Tag in km (Ø pro Antriebsart)			20	
FAHRZEUGSEGMENT				
Pkw-Mini				
Klein-/Kompaktklasse				
Mittelklasse				
Oberklasse				
Kleintransporter				
Transporter bis 3,5 t				

Einsatzprofile (angegebene Fahrzeuge)	BEV	PHEV	ICEV	Sonstige
FAHRTZWECK				
Reine Personenbeförderung			1	
Reiner Material-/Warentransport				
Erbringung beruflicher Leistungen				
Sonstige Nutzung				
TOURENMUSTER				
Muster 1 – eine Pendelfahrt am Tag				
Muster 2 – mehrere Pendelfahrten am Tag			1	
Muster 3 – Rundtour, Standort im Servicegebiet				
Muster 4 – Rundtour, Standort außerhalb Servicegebiet				
Anderes Muster				
FAHRTZIEL				
Private Haushalte			1	
Andere Niederlassung				
Fremdunternehmen und Behörden (Mehrfachnennung möglich):				
Industrie				
Groß- und Einzelhandel				
Baugewerbe				
Dienstleistungsgewerbe				
Öffentliches Unternehmen/Behörde				
Land- oder forstwirtschaftliche Fläche				
Baustelle				
Umschlagpunkt (Mehrfachnennung möglich):				
Hafenterminal				
Flughafen				
Bahnhof				
Speditionshof				

Fuhrpark (angegebene Fahrzeuge)	BEV	PHEV	ICEV	Sonstige
Anzahl Fahrzeuge	1		21	
BESCHAFFUNGSART				
geleast	1		21	
gekauft				
gemietet				
FAHRLEISTUNG				
Maximum pro Tag in km (Ø pro Antriebsart)	60		140	
Durchschnitt pro Tag in km (Ø pro Antriebsart)	5		30	
FAHRZEUGSEGMENT				
Pkw-Mini				
Klein-/Kompaktklasse				
Mittelklasse				
Oberklasse				
Kleintransporter				
Transporter bis 3,5 t				

Einsatzprofile (angegebene Fahrzeuge)	BEV	PHEV	ICEV	Sonstige
FAHRTZWECK				
Reine Personenbeförderung				
Reiner Material-/Warentransport				
Erbringung beruflicher Leistungen				
Sonstige Nutzung	1		21	
TOURENMUSTER				
Muster 1 – eine Pendelfahrt am Tag				
Muster 2 – mehrere Pendelfahrten am Tag	1		21	
Muster 3 – Rundtour, Standort im Servicegebiet				
Muster 4 – Rundtour, Standort außerhalb Servicegebiet				
Anderes Muster				
FAHRTZIEL				
Private Haushalte			21	
Andere Niederlassung				
Fremdunternehmen und Behörden (Mehrfachnennung möglich):	1			
Industrie				
Groß- und Einzelhandel	1			
Baugewerbe				
Dienstleistungsgewerbe	1			
Öffentliches Unternehmen/Behörde				
Land- oder forstwirtschaftliche Fläche				
Baustelle				
Umschlagpunkt (Mehrfachnennung möglich):				
Hafenterminal				
Flughafen				
Bahnhof				
Speditionshof				

Unternehmenscharakteristika	
Anzahl der Beschäftigten:	270
Wirtschaftszweig:	Handel, Instandhaltung und Reparatur von Kraftfahrzeugen (G)
Wirtschaftszweigklasse:	45.2: Instandhaltung und Reparatur von Kraftwagen
Fuhrparkgröße (Anzahl):	44
Typische Beschaffungsart:	Kauf
Haltedauer (Ø in Jahren):	0,1
Beschäftigte je Fahrzeug:	6,1

Fahrtgebiet

Unternehmensstandort:

Servicegebiet: Wechselnde Fahrtziele innerhalb des Hamburger Stadtgebietes

Legende

📍 Unternehmen Standort nicht bekannt

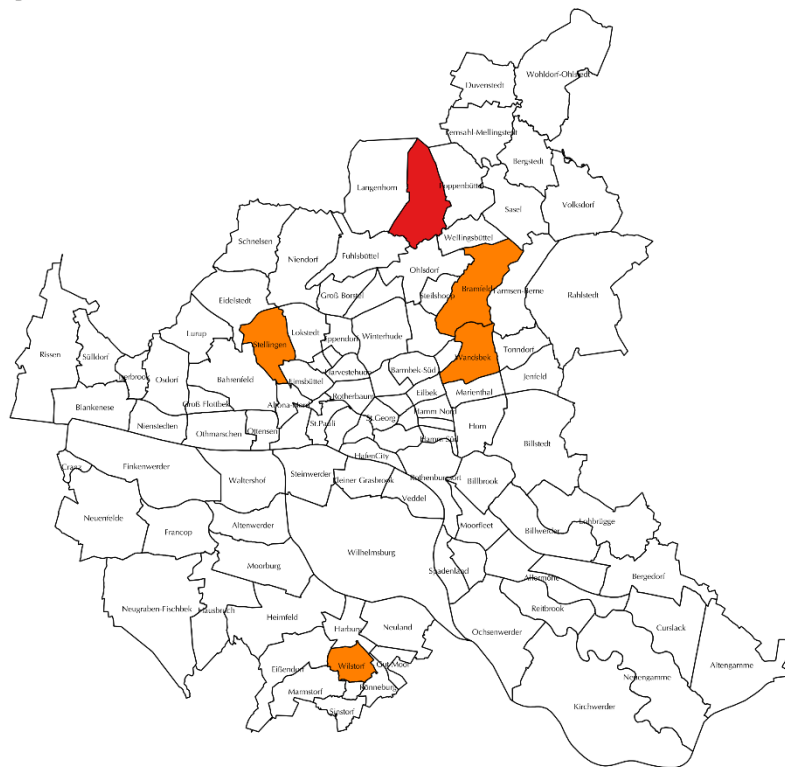
Unternehmens-ID: 207, Handel, Instandhaltung und Reparatur von Kraftfahrzeugen

HH_Stadtteile

□ Nicht wöchentlich oder täglich

■ Wöchentlich

■ Täglich



Fuhrpark (angegebene Fahrzeuge)	BEV	PHEV	ICEV	Sonstige
Anzahl Fahrzeuge	2		7	
BESCHAFFUNGSART				
geleast	2		2	
gekauft			5	
gemietet				
FAHRLEISTUNG				
Maximum pro Tag in km (Ø pro Antriebsart)	115		150	
Durchschnitt pro Tag in km (Ø pro Antriebsart)	60		47,5	
FAHRZEUGSEGMENT				
Pkw-Mini				
Klein-/Kompaktklasse				
Mittelklasse				
Oberklasse				
Kleintransporter				
Transporter bis 3,5 t				

Einsatzprofile (angegebene Fahrzeuge)	BEV	PHEV	ICEV	Sonstige
FAHRTZWECK				
Reine Personenbeförderung	2		4	
Reiner Material-/Warentransport				
Erbringung beruflicher Leistungen				
Sonstige Nutzung			3	
TOURENMUSTER				
Muster 1 – eine Pendelfahrt am Tag				
Muster 2 – mehrere Pendelfahrten am Tag				
Muster 3 – Rundtour, Standort im Servicegebiet	2		2	
Muster 4 – Rundtour, Standort außerhalb Servicegebiet			2	
Anderes Muster				
FAHRTZIEL				
Private Haushalte				
Andere Niederlassung	2		4	
Fremdunternehmen und Behörden (Mehrfachnennung möglich):				
Industrie				
Groß- und Einzelhandel				
Baugewerbe				
Dienstleistungsgewerbe				
Öffentliches Unternehmen/Behörde				
Land- oder forstwirtschaftliche Fläche				
Baustelle				
Umschlagpunkt (Mehrfachnennung möglich):				
Hafenterminal				
Flughafen				
Bahnhof				
Speditionshof				

Unternehmenscharakteristika	
Anzahl der Beschäftigten:	2
Wirtschaftszweig:	Handel, Instandhaltung und Reparatur von Kraftfahrzeugen (G)
Wirtschaftszweigklasse:	46.14: Handelsvermittlung von Maschinen, technischem Bedarf, Wasser- und Luftfahrzeugen
Fuhrparkgröße (Anzahl):	2
Typische Beschaffungsart:	Kauf/Leasing
Haltedauer (Ø in Jahren):	1
Beschäftigte je Fahrzeug:	1

Fahrtgebiet

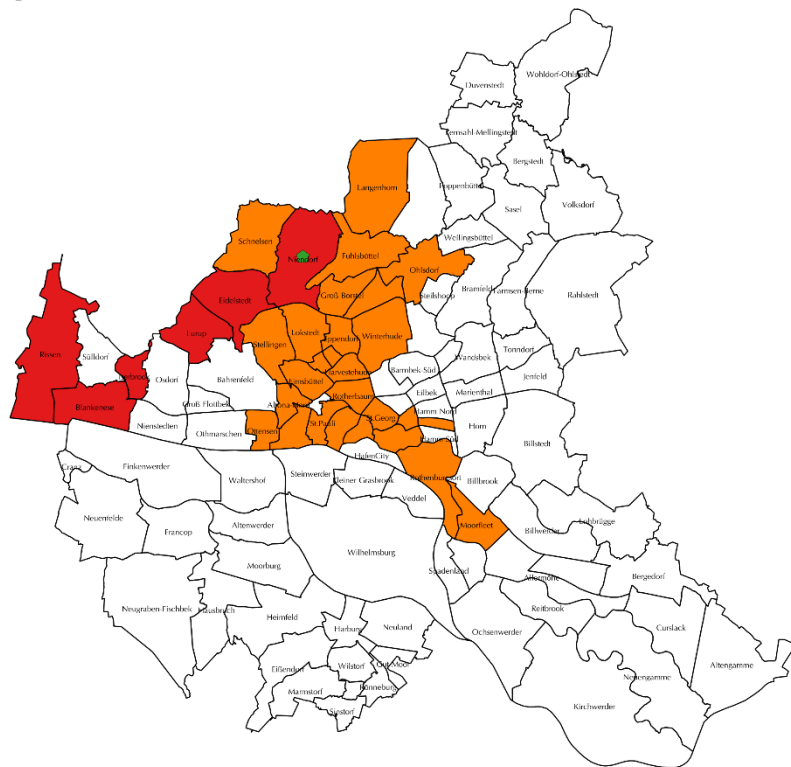
Unternehmensstandort: Hamburg, Niendorf

Servicegebiet: Teils gleichbleibende, teils wechselnde Fahrtziele innerhalb des Hamburger Stadtgebietes

Legende

- ◆ Unternehmen
- HH_Stadteile
- Nicht wöchentlich oder täglich
- Wöchentlich
- Täglich

Unternehmens-ID: 299, Handel, Instandhaltung und Reparatur von Kraftfahrzeugen



Fuhrpark (angegebene Fahrzeuge)	BEV	PHEV	ICEV	Sonstige
Anzahl Fahrzeuge		1	1	
BESCHAFFUNGSART				
geleast		1		
gekauft			1	
gemietet				
FAHRLEISTUNG				
Maximum pro Tag in km (Ø pro Antriebsart)		180	150	
Durchschnitt pro Tag in km (Ø pro Antriebsart)		40	50	
FAHRZEUGSEGMENT				
Pkw-Mini				
Klein-/Kompaktklasse				
Mittelklasse				
Oberklasse				
Kleintransporter				
Transporter bis 3,5 t				

Einsatzprofile (angegebene Fahrzeuge)	BEV	PHEV	ICEV	Sonstige
FAHRTZWECK				
Reine Personenbeförderung			1	
Reiner Material-/Warentransport				
Erbringung beruflicher Leistungen		1		
Sonstige Nutzung				
TOURENMUSTER				
Muster 1 – eine Pendelfahrt am Tag			1	
Muster 2 – mehrere Pendelfahrten am Tag				
Muster 3 – Rundtour, Standort im Servicegebiet		1		
Muster 4 – Rundtour, Standort außerhalb Servicegebiet				
Anderes Muster				
FAHRTZIEL				
Private Haushalte				
Andere Niederlassung				
Fremdunternehmen und Behörden (Mehrfachnennung möglich):		1	1	
Industrie		1	1	
Groß- und Einzelhandel		1		
Baugewerbe				
Dienstleistungsgewerbe		1		
Öffentliches Unternehmen/Behörde				
Land- oder forstwirtschaftliche Fläche				
Baustelle				
Umschlagpunkt (Mehrfachnennung möglich):				
Hafenterminal				
Flughafen				
Bahnhof				
Speditionshof				

Unternehmenscharakteristika	
Anzahl der Beschäftigten:	80
Wirtschaftszweig:	Handel, Instandhaltung und Reparatur von Kraftfahrzeugen (G)
Wirtschaftszweigklasse:	46.22: Großhandel mit Blumen und Pflanzen
Fuhrparkgröße (Anzahl):	15
Typische Beschaffungsart:	Kauf
Haltedauer (Ø in Jahren):	4,9
Beschäftigte je Fahrzeug:	5,3


Fahrtgebiet

Unternehmensstandort: Rellingen
Servicegebiet: Teils gleichbleibende, teils wechselnde Fahrtziele außerhalb des Hamburger Stadtgebietes

Legende

- Unternehmen
- HH_Stadtteile
- Nicht wöchentlich oder täglich
- Wöchentlich
- Täglich

Unternehmens-ID: 82, Handel, Instandhaltung und Reparatur von Kraftfahrzeugen



Fuhrpark (angegebene Fahrzeuge)	BEV	PHEV	ICEV	Sonstige
Anzahl Fahrzeuge	1		14	
BESCHAFFUNGSART				
geleast	1			
gekauft			14	
gemietet				
FAHRLEISTUNG				
Maximum pro Tag in km (Ø pro Antriebsart)	70		980	
Durchschnitt pro Tag in km (Ø pro Antriebsart)	16		90,7	
FAHRZEUGSEGMENT				
Pkw-Mini				
Klein-/Kompaktklasse				
Mittelklasse				
Oberklasse				
Kleintransporter				
Transporter bis 3,5 t				

Einsatzprofile (angegebene Fahrzeuge)	BEV	PHEV	ICEV	Sonstige
FAHRTZWECK				
Reine Personenbeförderung				
Reiner Material-/Warentransport			3	
Erbringung beruflicher Leistungen				
Sonstige Nutzung	1		11	
TOURENMUSTER				
Muster 1 – eine Pendelfahrt am Tag				
Muster 2 – mehrere Pendelfahrten am Tag	1		5	
Muster 3 – Rundtour, Standort im Servicegebiet			3	
Muster 4 – Rundtour, Standort außerhalb Servicegebiet			6	
Anderes Muster				
FAHRTZIEL				
Private Haushalte			5	
Andere Niederlassung				
Fremdunternehmen und Behörden (Mehrfachnennung möglich):	1			
Industrie				
Groß- und Einzelhandel				
Baugewerbe				
Dienstleistungsgewerbe				
Öffentliches Unternehmen/Behörde	1			
Land- oder forstwirtschaftliche Fläche			9	
Baustelle				
Umschlagpunkt (Mehrfachnennung möglich):				
Hafenterminal				
Flughafen				
Bahnhof				
Speditionshof				

Unternehmenscharakteristika	
Anzahl der Beschäftigten:	10
Wirtschaftszweig:	Handel, Instandhaltung und Reparatur von Kraftfahrzeugen (G)
Wirtschaftszweigklasse:	46.38: Großhandel mit sonstigen Nahrungs- und Genussmitteln
Fuhrparkgröße (Anzahl):	4
Typische Beschaffungsart:	Kauf/Leasing
Haltedauer (Ø in Jahren):	4,8
Beschäftigte je Fahrzeug:	2,5

Fahrtgebiet

Unternehmensstandort: Ellerbek

Servicegebiet: Teils gleichbleibende, teils wechselnde Fahrtziele innerhalb des Hamburger Stadtgebietes

Legende

◆ Unternehmen

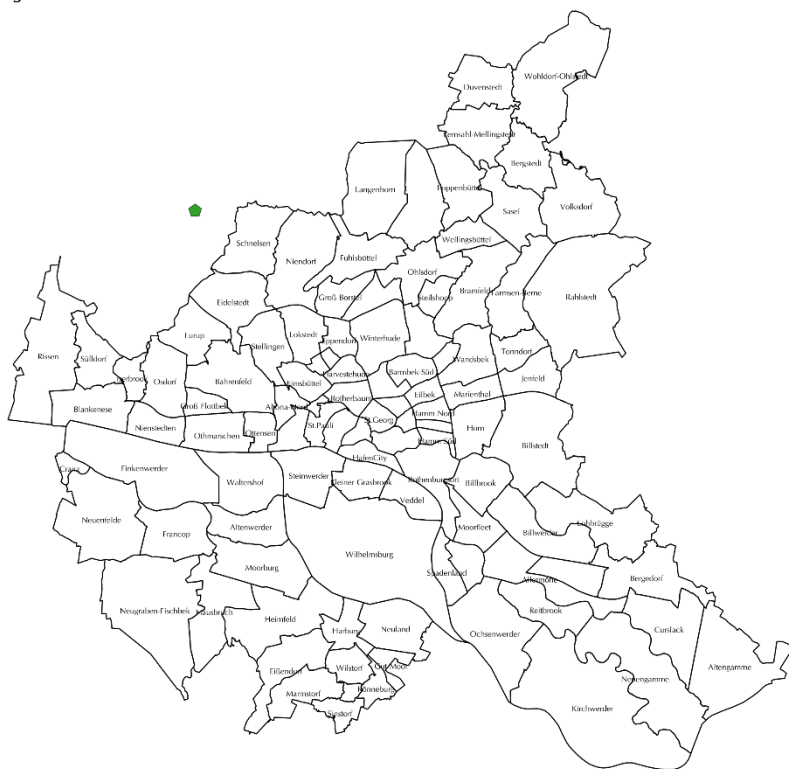
Unternehmens-ID: 232, Handel, Instandhaltung und Reparatur von Kraftfahrzeugen

HH_Stadtteile

□ Nicht wöchentlich oder täglich

■ Wöchentlich

■ Täglich



Fuhrpark (angegebene Fahrzeuge)	BEV	PHEV	ICEV	Sonstige
Anzahl Fahrzeuge	1		2	1
BESCHAFFUNGSART				
geleast	1		1	
gekauft			1	1
gemietet				
FAHRLEISTUNG				
Maximum pro Tag in km (Ø pro Antriebsart)	140		180	140
Durchschnitt pro Tag in km (Ø pro Antriebsart)	24		17	24
FAHRZEUGSEGMENT				
Pkw-Mini				
Klein-/Kompaktklasse				
Mittelklasse				
Oberklasse				
Kleintransporter				
Transporter bis 3,5 t				

Einsatzprofile (angegebene Fahrzeuge)	BEV	PHEV	ICEV	Sonstige
FAHRTZWECK				
Reine Personenbeförderung	1		1	
Reiner Material-/Warentransport			1	1
Erbringung beruflicher Leistungen				
Sonstige Nutzung				
TOURENMUSTER				
Muster 1 – eine Pendelfahrt am Tag			1	
Muster 2 – mehrere Pendelfahrten am Tag				1
Muster 3 – Rundtour, Standort im Servicegebiet	1		1	
Muster 4 – Rundtour, Standort außerhalb Servicegebiet				
Anderes Muster				
FAHRTZIEL				
Private Haushalte	1			
Andere Niederlassung			1	
Fremdunternehmen und Behörden (Mehrfachnennung möglich):			1	1
Industrie				
Groß- und Einzelhandel			1	1
Baugewerbe				
Dienstleistungsgewerbe			1	
Öffentliches Unternehmen/Behörde				
Land- oder forstwirtschaftliche Fläche				
Baustelle				
Umschlagpunkt (Mehrfachnennung möglich):				
Hafenterminal				
Flughafen				
Bahnhof				
Speditionshof				

Unternehmenscharakteristika	
Anzahl der Beschäftigten:	200
Wirtschaftszweig:	Handel, Instandhaltung und Reparatur von Kraftfahrzeugen (G)
Wirtschaftszweigklasse:	46.69: Großhandel mit sonstigen Maschinen und Ausrüstungen
Fuhrparkgröße (Anzahl):	70
Typische Beschaffungsart:	unbekannt
Haltedauer (Ø in Jahren):	
Beschäftigte je Fahrzeug:	2,9

Fahrtgebiet

Unternehmensstandort: Hamburg, Farmsen-Berne

Servicegebiet: Gleichbleibende Fahrtziele außerhalb des Hamburger Stadtgebietes

Legende

◆ Unternehmen

Unternehmens-ID: 89, Handel, Instandhaltung und Reparatur von Kraftfahrzeugen

HH_Stadtteile

□ Nicht wöchentlich oder täglich

■ Wöchentlich

■ Täglich



Fuhrpark (angegebene Fahrzeuge)	BEV	PHEV	ICEV	Sonstige
Anzahl Fahrzeuge	1			
BESCHAFFUNGSART				
geleast				
gekauft				
gemietet				
FAHRLEISTUNG				
Maximum pro Tag in km (Ø pro Antriebsart)	100			
Durchschnitt pro Tag in km (Ø pro Antriebsart)	10			
FAHRZEUGSEGMENT				
Pkw-Mini				
Klein-/Kompaktklasse				
Mittelklasse				
Oberklasse				
Kleintransporter				
Transporter bis 3,5 t				

Einsatzprofile (angegebene Fahrzeuge)	BEV	PHEV	ICEV	Sonstige
FAHRTZWECK				
Reine Personenbeförderung	1			
Reiner Material-/Warentransport				
Erbringung beruflicher Leistungen				
Sonstige Nutzung				
TOURENMUSTER				
Muster 1 – eine Pendelfahrt am Tag	1			
Muster 2 – mehrere Pendelfahrten am Tag				
Muster 3 – Rundtour, Standort im Servicegebiet				
Muster 4 – Rundtour, Standort außerhalb Servicegebiet				
Anderes Muster				
FAHRTZIEL				
Private Haushalte				
Andere Niederlassung	1			
Fremdunternehmen und Behörden (Mehrfachnennung möglich):				
Industrie				
Groß- und Einzelhandel				
Baugewerbe				
Dienstleistungsgewerbe				
Öffentliches Unternehmen/Behörde				
Land- oder forstwirtschaftliche Fläche				
Baustelle				
Umschlagpunkt (Mehrfachnennung möglich):				
Hafenterminal				
Flughafen				
Bahnhof				
Speditionshof				

Unternehmenscharakteristika	
Anzahl der Beschäftigten:	1
Wirtschaftszweig:	Handel, Instandhaltung und Reparatur von Kraftfahrzeugen (G)
Wirtschaftszweigklasse:	46.72: Großhandel mit Erzen, Metallen und Metallhalbzeug
Fuhrparkgröße (Anzahl):	1
Typische Beschaffungsart:	Leasing
Haltedauer (Ø in Jahren):	2
Beschäftigte je Fahrzeug:	1

Fahrtgebiet

Unternehmensstandort: Hamburg, Uhlenhorst

Servicegebiet: Gleichbleibende Fahrtziele außerhalb des Hamburger Stadtgebietes

Legende

◆ Unternehmen

Unternehmens-ID: 80, Handel, Instandhaltung und Reparatur von Kraftfahrzeugen

HH_Stadtteile

□ Nicht wöchentlich oder täglich

■ Wöchentlich

■ Täglich



Fuhrpark (angegebene Fahrzeuge)	BEV	PHEV	ICEV	Sonstige
Anzahl Fahrzeuge	1			
BESCHAFFUNGSART				
geleast	1			
gekauft				
gemietet				
FAHRLEISTUNG				
Maximum pro Tag in km (Ø pro Antriebsart)	140			
Durchschnitt pro Tag in km (Ø pro Antriebsart)	60			
FAHRZEUGSEGMENT				
Pkw-Mini				
Klein-/Kompaktklasse				
Mittelklasse				
Oberklasse				
Kleintransporter				
Transporter bis 3,5 t				

Einsatzprofile (angegebene Fahrzeuge)	BEV	PHEV	ICEV	Sonstige
FAHRTZWECK				
Reine Personenbeförderung				
Reiner Material-/Warentransport	1			
Erbringung beruflicher Leistungen				
Sonstige Nutzung				
TOURENMUSTER				
Muster 1 – eine Pendelfahrt am Tag	1			
Muster 2 – mehrere Pendelfahrten am Tag				
Muster 3 – Rundtour, Standort im Servicegebiet				
Muster 4 – Rundtour, Standort außerhalb Servicegebiet				
Anderes Muster				
FAHRTZIEL				
Private Haushalte				
Andere Niederlassung				
Fremdunternehmen und Behörden (Mehrfachnennung möglich):	1			
Industrie				
Groß- und Einzelhandel	1			
Baugewerbe				
Dienstleistungsgewerbe				
Öffentliches Unternehmen/Behörde				
Land- oder forstwirtschaftliche Fläche				
Baustelle				
Umschlagpunkt (Mehrfachnennung möglich):				
Hafenterminal				
Flughafen				
Bahnhof				
Speditionshof				

Unternehmenscharakteristika	
Anzahl der Beschäftigten:	3
Wirtschaftszweig:	Handel, Instandhaltung und Reparatur von Kraftfahrzeugen (G)
Wirtschaftszweigklasse:	46.73: Großhandel mit Holz, Baustoffen, Anstrichmitteln und Sanitärkeramik
Fuhrparkgröße (Anzahl):	3
Typische Beschaffungsart:	Kauf
Haltedauer (Ø in Jahren):	4
Beschäftigte je Fahrzeug:	1

Fahrtgebiet

Unternehmensstandort: Dahlenburg

Servicegebiet: Wechselnde Fahrtziele außerhalb des Hamburger Stadtgebietes

Legende

◆ Unternehmen

Unternehmens-ID: 357, Handel, Instandhaltung und Reparatur von Kraftfahrzeugen

HH_Stadtteile

□ Nicht wöchentlich oder täglich

■ Wöchentlich

■ Täglich



Fuhrpark (angegebene Fahrzeuge)	BEV	PHEV	ICEV	Sonstige
Anzahl Fahrzeuge		1	2	
BESCHAFFUNGSART				
geleast		1		
gekauft			2	
gemietet				
FAHRLEISTUNG				
Maximum pro Tag in km (Ø pro Antriebsart)		140	150	
Durchschnitt pro Tag in km (Ø pro Antriebsart)		50	45	
FAHRZEUGSEGMENT				
Pkw-Mini				
Klein-/Kompaktklasse				
Mittelklasse				
Oberklasse				
Kleintransporter				
Transporter bis 3,5 t				

Einsatzprofile (angegebene Fahrzeuge)	BEV	PHEV	ICEV	Sonstige
FAHRTZWECK				
Reine Personenbeförderung		1		
Reiner Material-/Warentransport				
Erbringung beruflicher Leistungen			2	
Sonstige Nutzung				
TOURENMUSTER				
Muster 1 – eine Pendelfahrt am Tag				
Muster 2 – mehrere Pendelfahrten am Tag				
Muster 3 – Rundtour, Standort im Servicegebiet			2	
Muster 4 – Rundtour, Standort außerhalb Servicegebiet		1		
Anderes Muster				
FAHRTZIEL				
Private Haushalte				
Andere Niederlassung				
Fremdunternehmen und Behörden (Mehrfachnennung möglich):				
Industrie				
Groß- und Einzelhandel				
Baugewerbe				
Dienstleistungsgewerbe				
Öffentliches Unternehmen/Behörde				
Land- oder forstwirtschaftliche Fläche			1	
Baustelle		1	1	
Umschlagpunkt (Mehrfachnennung möglich):				
Hafenterminal				
Flughafen				
Bahnhof				
Speditionshof				

Unternehmenscharakteristika	
Anzahl der Beschäftigten:	2
Wirtschaftszweig:	Handel, Instandhaltung und Reparatur von Kraftfahrzeugen (G)
Wirtschaftszweigklasse:	46.74: Großhandel mit Metall- und Kunststoffwaren für Bauzwecke sowie Installationsbedarf für Gas, Wasser und Heizung
Fuhrparkgröße (Anzahl):	3
Typische Beschaffungsart:	Kauf
Haltedauer (Ø in Jahren):	5
Beschäftigte je Fahrzeug:	0,7

Fahrtgebiet

Unternehmensstandort: Hamburg, Wellingsbüttel

Servicegebiet: Teils gleichbleibende, teils wechselnde Fahrtziele innerhalb des Hamburger Stadtgebietes

Legende

◆ Unternehmen

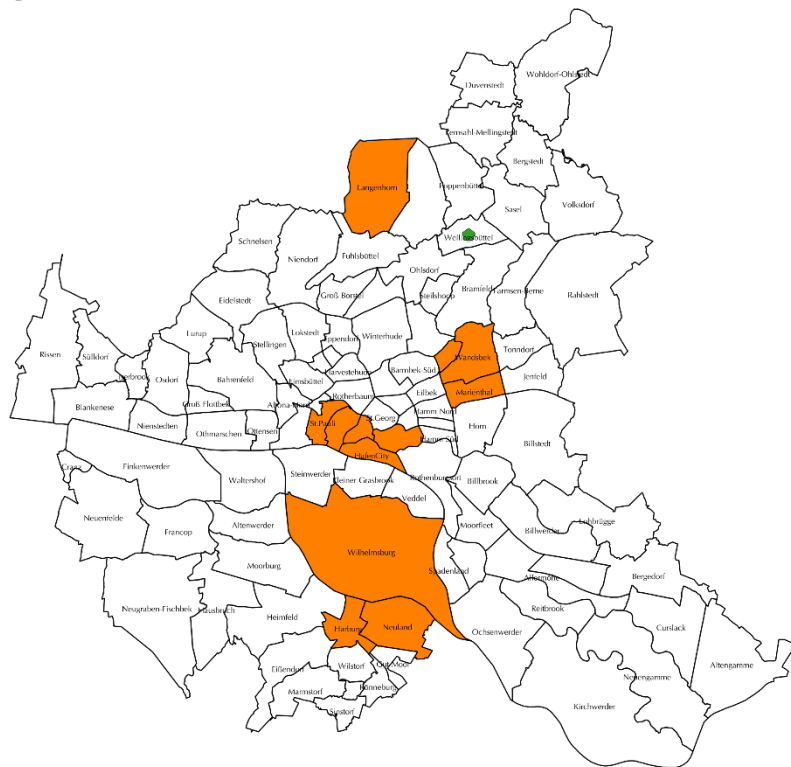
Unternehmens-ID: 10, Handel, Instandhaltung und Reparatur von Kraftfahrzeugen

HH_Stadtteile

□ Nicht wöchentlich oder täglich

■ Wöchentlich

■ Täglich



Fuhrpark (angegebene Fahrzeuge)	BEV	PHEV	ICEV	Sonstige
Anzahl Fahrzeuge	1		2	
BESCHAFFUNGSART				
geleast	1			
gekauft			2	
gemietet				
FAHRLEISTUNG				
Maximum pro Tag in km (Ø pro Antriebsart)	140		700	
Durchschnitt pro Tag in km (Ø pro Antriebsart)	55		250	
FAHRZEUGSEGMENT				
Pkw-Mini				
Klein-/Kompaktklasse				
Mittelklasse				
Oberklasse				
Kleintransporter				
Transporter bis 3,5 t				





Einsatzprofile (angegebene Fahrzeuge)	BEV	PHEV	ICEV	Sonstige
FAHRTZWECK				
Reine Personenbeförderung				
Reiner Material-/Warentransport	1		2	
Erbringung beruflicher Leistungen				
Sonstige Nutzung				
TOURENMUSTER				
Muster 1 – eine Pendelfahrt am Tag			2	
Muster 2 – mehrere Pendelfahrten am Tag				
Muster 3 – Rundtour, Standort im Servicegebiet				
Muster 4 – Rundtour, Standort außerhalb Servicegebiet	1			
Anderes Muster				
FAHRTZIEL				
Private Haushalte				
Andere Niederlassung				
Fremdunternehmen und Behörden (Mehrfachnennung möglich):	1		2	
Industrie	1			
Groß- und Einzelhandel	1			
Baugewerbe	1		2	
Dienstleistungsgewerbe				
Öffentliches Unternehmen/Behörde				
Land- oder forstwirtschaftliche Fläche				
Baustelle				
Umschlagpunkt (Mehrfachnennung möglich):				
Hafenterminal				
Flughafen				
Bahnhof				
Speditionshof				


Unternehmenscharakteristika	
Anzahl der Beschäftigten:	3
Wirtschaftszweig:	Handel, Instandhaltung und Reparatur von Kraftfahrzeugen (G)
Wirtschaftszweigklasse:	46.75: Großhandel mit chemischen Erzeugnissen
Fuhrparkgröße (Anzahl):	2
Typische Beschaffungsart:	Kauf/Leasing
Haltdauer (Ø in Jahren):	5,5
Beschäftigte je Fahrzeug:	1,5

Fahrtgebiet

Unternehmensstandort: Hamburg, Duvenstedt
Servicegebiet: Wechselnde Fahrtziele innerhalb des Hamburger Stadtgebietes

Legende

-  Unternehmen Unternehmens-ID: 313, Handel, Instandhaltung und Reparatur von Kraftfahrzeugen
- HH_Stadtteile
-  Nicht wöchentlich oder täglich
-  Wöchentlich
-  Täglich



Fuhrpark (angegebene Fahrzeuge)	BEV	PHEV	ICEV	Sonstige
Anzahl Fahrzeuge	1		1	
BESCHAFFUNGSART				
geleast	1			
gekauft			1	
gemietet				
FAHRLEISTUNG				
Maximum pro Tag in km (Ø pro Antriebsart)	100		800	
Durchschnitt pro Tag in km (Ø pro Antriebsart)	60		100	
FAHRZEUGSEGMENT				
Pkw-Mini				
Klein-/Kompaktklasse				
Mittelklasse				
Oberklasse				
Kleintransporter				
Transporter bis 3,5 t				

Einsatzprofile (angegebene Fahrzeuge)	BEV	PHEV	ICEV	Sonstige
FAHRTZWECK				
Reine Personenbeförderung				
Reiner Material-/Warentransport				
Erbringung beruflicher Leistungen				
Sonstige Nutzung	1		1	
TOURENMUSTER				
Muster 1 – eine Pendelfahrt am Tag				
Muster 2 – mehrere Pendelfahrten am Tag				
Muster 3 – Rundtour, Standort im Servicegebiet	1		1	
Muster 4 – Rundtour, Standort außerhalb Servicegebiet				
Anderes Muster				
FAHRTZIEL				
Private Haushalte				
Andere Niederlassung				
Fremdunternehmen und Behörden (Mehrfachnennung möglich):	1		1	
Industrie				
Groß- und Einzelhandel				
Baugewerbe				
Dienstleistungsgewerbe	1		1	
Öffentliches Unternehmen/Behörde				
Land- oder forstwirtschaftliche Fläche				
Baustelle				
Umschlagpunkt (Mehrfachnennung möglich):				
Hafenterminal				
Flughafen				
Bahnhof				
Speditionshof				

Unternehmenscharakteristika	
Anzahl der Beschäftigten:	2.000
Wirtschaftszweig:	Handel, Instandhaltung und Reparatur von Kraftfahrzeugen (G)
Wirtschaftszweigklasse:	47.19: Sonstiger Einzelhandel mit Waren verschiedener Art
Fuhrparkgröße (Anzahl):	60
Typische Beschaffungsart:	Leasing
Haltedauer (Ø in Jahren):	2,8
Beschäftigte je Fahrzeug:	33,3

Fahrtgebiet

Unternehmensstandort: Hamburg, Winterhude

Servicegebiet: Wechselnde Fahrtziele innerhalb des Hamburger Stadtgebietes

Legende

◆ Unternehmen

Unternehmens-ID: 177, Handel, Instandhaltung und Reparatur von Kraftfahrzeugen

HH_Stadtteile

□ Nicht wöchentlich oder täglich

■ Wöchentlich

■ Täglich



Fuhrpark (angegebene Fahrzeuge)	BEV	PHEV	ICEV	Sonstige
Anzahl Fahrzeuge	1		49	
BESCHAFFUNGSART				
geleast	1		49	
gekauft				
gemietet				
FAHRLEISTUNG				
Maximum pro Tag in km (Ø pro Antriebsart)	90		120	
Durchschnitt pro Tag in km (Ø pro Antriebsart)	30		50	
FAHRZEUGSEGMENT				
Pkw-Mini				
Klein-/Kompaktklasse				
Mittelklasse				
Oberklasse				
Kleintransporter				
Transporter bis 3,5 t				

Einsatzprofile (angegebene Fahrzeuge)	BEV	PHEV	ICEV	Sonstige
FAHRTZWECK				
Reine Personenbeförderung				
Reiner Material-/Warentransport				
Erbringung beruflicher Leistungen				
Sonstige Nutzung	1		49	
TOURENMUSTER				
Muster 1 – eine Pendelfahrt am Tag	1		10	
Muster 2 – mehrere Pendelfahrten am Tag				
Muster 3 – Rundtour, Standort im Servicegebiet				
Muster 4 – Rundtour, Standort außerhalb Servicegebiet				
Anderes Muster				
FAHRTZIEL				
Private Haushalte			39	
Andere Niederlassung	1		10	
Fremdunternehmen und Behörden (Mehrfachnennung möglich):				
Industrie				
Groß- und Einzelhandel				
Baugewerbe				
Dienstleistungsgewerbe				
Öffentliches Unternehmen/Behörde				
Land- oder forstwirtschaftliche Fläche				
Baustelle				
Umschlagpunkt (Mehrfachnennung möglich):				
Hafenterminal				
Flughafen				
Bahnhof				
Speditionshof				

Unternehmenscharakteristika	
Anzahl der Beschäftigten:	750
Wirtschaftszweig:	Handel, Instandhaltung und Reparatur von Kraftfahrzeugen (G)
Wirtschaftszweigklasse:	47.3: Einzelhandel mit Motorenkraftstoffen (Tankstellen)
Fuhrparkgröße (Anzahl):	81
Typische Beschaffungsart:	Kauf
Haltedauer (Ø in Jahren):	5,6
Beschäftigte je Fahrzeug:	9,3

Fahrtgebiet

Unternehmensstandort: Woltersdorf

Servicegebiet: Teils gleichbleibende, teils wechselnde Fahrtziele außerhalb des Hamburger Stadtgebietes

Legende

- ◆ Unternehmen Unternehmens-ID: 301, Handel, Instandhaltung und Reparatur von Kraftfahrzeugen
- HH_Stadtteile
- Nicht wöchentlich oder täglich
- Wöchentlich
- Täglich



Fuhrpark (angegebene Fahrzeuge)	BEV	PHEV	ICEV	Sonstige
Anzahl Fahrzeuge	1		45	
BESCHAFFUNGSART				
geleast	1			
gekauft			45	
gemietet				
FAHRLEISTUNG				
Maximum pro Tag in km (Ø pro Antriebsart)	155		600	
Durchschnitt pro Tag in km (Ø pro Antriebsart)	35		155,6	
FAHRZEUGSEGMENT				
Pkw-Mini				
Klein-/Kompaktklasse				
Mittelklasse				
Oberklasse				
Kleintransporter				
Transporter bis 3,5 t				

Einsatzprofile (angegebene Fahrzeuge)	BEV	PHEV	ICEV	Sonstige
FAHRTZWECK				
Reine Personenbeförderung				
Reiner Material-/Warentransport				
Erbringung beruflicher Leistungen	1		45	
Sonstige Nutzung				
TOURENMUSTER				
Muster 1 – eine Pendelfahrt am Tag				
Muster 2 – mehrere Pendelfahrten am Tag	1		45	
Muster 3 – Rundtour, Standort im Servicegebiet				
Muster 4 – Rundtour, Standort außerhalb Servicegebiet				
Anderes Muster				
FAHRTZIEL				
Private Haushalte			25	
Andere Niederlassung	1		20	
Fremdunternehmen und Behörden (Mehrfachnennung möglich):				
Industrie				
Groß- und Einzelhandel				
Baugewerbe				
Dienstleistungsgewerbe				
Öffentliches Unternehmen/Behörde				
Land- oder forstwirtschaftliche Fläche				
Baustelle				
Umschlagpunkt (Mehrfachnennung möglich):				
Hafenterminal				
Flughafen				
Bahnhof				
Speditionshof				

Unternehmenscharakteristika	
Anzahl der Beschäftigten:	13
Wirtschaftszweig:	Handel, Instandhaltung und Reparatur von Kraftfahrzeugen (G)
Wirtschaftszweigklasse:	47.59: Einzelhandel mit Möbeln, Einrichtungsgegenständen und sonstigem Hausrat
Fuhrparkgröße (Anzahl):	5
Typische Beschaffungsart:	Kauf/Leasing
Haltedauer (Ø in Jahren):	0,6
Beschäftigte je Fahrzeug:	2,6

Fahrtgebiet

Unternehmensstandort: Hamburg, Barmbek-Süd

Servicegebiet: Wechselnde Fahrtziele innerhalb des Hamburger Stadtgebietes

Legende

◆ Unternehmen

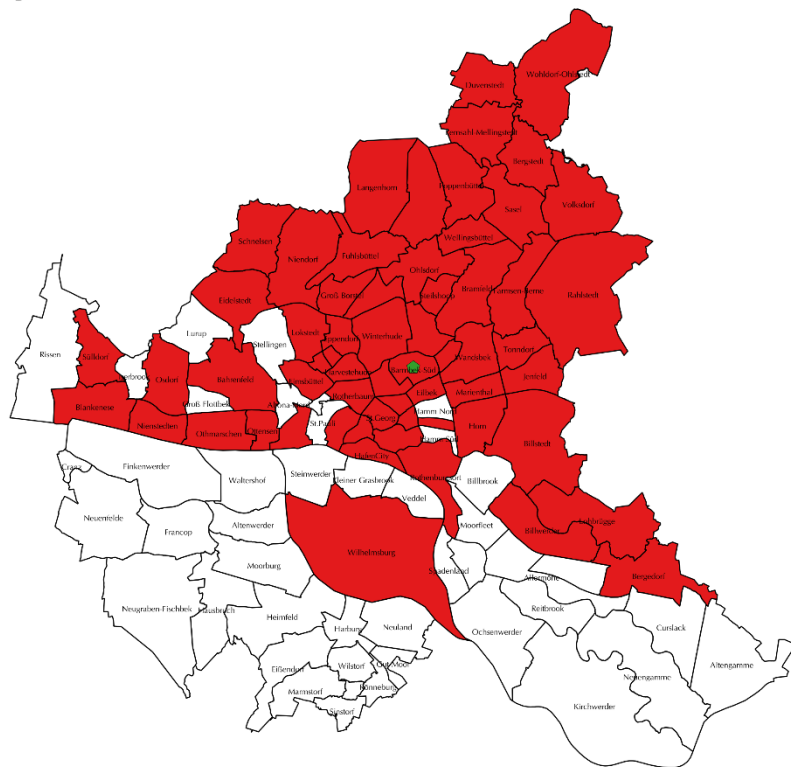
Unternehmens-ID: 94, Handel, Instandhaltung und Reparatur von Kraftfahrzeugen

HH_Stadtteile

□ Nicht wöchentlich oder täglich

■ Wöchentlich

■ Täglich



Fuhrpark (angegebene Fahrzeuge)	BEV	PHEV	ICEV	Sonstige
Anzahl Fahrzeuge	1		1	
BESCHAFFUNGSART				
geleast	1			
gekauft			1	
gemietet				
FAHRLEISTUNG				
Maximum pro Tag in km (Ø pro Antriebsart)	140		140	
Durchschnitt pro Tag in km (Ø pro Antriebsart)	20		100	
FAHRZEUGSEGMENT				
Pkw-Mini				
Klein-/Kompaktklasse				
Mittelklasse				
Oberklasse				
Kleintransporter				
Transporter bis 3,5 t				

Einsatzprofile (angegebene Fahrzeuge)	BEV	PHEV	ICEV	Sonstige
FAHRTZWECK				
Reine Personenbeförderung				
Reiner Material-/Warentransport				
Erbringung beruflicher Leistungen	1		1	
Sonstige Nutzung				
TOURENMUSTER				
Muster 1 – eine Pendelfahrt am Tag				
Muster 2 – mehrere Pendelfahrten am Tag	1			
Muster 3 – Rundtour, Standort im Servicegebiet				
Muster 4 – Rundtour, Standort außerhalb Servicegebiet			1	
Anderes Muster				
FAHRTZIEL				
Private Haushalte	1		1	
Andere Niederlassung				
Fremdunternehmen und Behörden (Mehrfachnennung möglich):				
Industrie				
Groß- und Einzelhandel				
Baugewerbe				
Dienstleistungsgewerbe				
Öffentliches Unternehmen/Behörde				
Land- oder forstwirtschaftliche Fläche				
Baustelle				
Umschlagpunkt (Mehrfachnennung möglich):				
Hafenterminal				
Flughafen				
Bahnhof				
Speditionshof				

Unternehmenscharakteristika	
Anzahl der Beschäftigten:	1
Wirtschaftszweig:	Handel, Instandhaltung und Reparatur von Kraftfahrzeugen (G)
Wirtschaftszweigklasse:	47.71: Einzelhandel mit Bekleidung
Fuhrparkgröße (Anzahl):	2
Typische Beschaffungsart:	Kauf/Leasing
Haltedauer (Ø in Jahren):	3
Beschäftigte je Fahrzeug:	0,5

Fahrtgebiet

Unternehmensstandort: Hamburg, Schnelsen

Servicegebiet: Teils gleichbleibende, teils wechselnde Fahrtziele außerhalb des Hamburger Stadtgebietes

Legende

◆ Unternehmen

Unternehmens-ID: 11, Handel, Instandhaltung und Reparatur von Kraftfahrzeugen

HH_Stadtteile

□ Nicht wöchentlich oder täglich

■ Wöchentlich

■ Täglich



Fuhrpark (angegebene Fahrzeuge)	BEV	PHEV	ICEV	Sonstige
Anzahl Fahrzeuge	1		1	
BESCHAFFUNGSART				
geleast	1			
gekauft			1	
gemietet				
FAHRLEISTUNG				
Maximum pro Tag in km (Ø pro Antriebsart)	120		1000	
Durchschnitt pro Tag in km (Ø pro Antriebsart)	24		100	
FAHRZEUGSEGMENT				
Pkw-Mini				
Klein-/Kompaktklasse				
Mittelklasse				
Oberklasse				
Kleintransporter				
Transporter bis 3,5 t				

Einsatzprofile (angegebene Fahrzeuge)	BEV	PHEV	ICEV	Sonstige
FAHRTZWECK				
Reine Personenbeförderung				
Reiner Material-/Warentransport				
Erbringung beruflicher Leistungen	1		1	
Sonstige Nutzung				
TOURENMUSTER				
Muster 1 – eine Pendelfahrt am Tag				
Muster 2 – mehrere Pendelfahrten am Tag				
Muster 3 – Rundtour, Standort im Servicegebiet	1		1	
Muster 4 – Rundtour, Standort außerhalb Servicegebiet				
Anderes Muster				
FAHRTZIEL				
Private Haushalte				
Andere Niederlassung				
Fremdunternehmen und Behörden (Mehrfachnennung möglich):	1		1	
Industrie				
Groß- und Einzelhandel	1		1	
Baugewerbe				
Dienstleistungsgewerbe				
Öffentliches Unternehmen/Behörde				
Land- oder forstwirtschaftliche Fläche				
Baustelle				
Umschlagpunkt (Mehrfachnennung möglich):				
Hafenterminal				
Flughafen				
Bahnhof				
Speditionshof				

Unternehmenscharakteristika	
Anzahl der Beschäftigten:	350
Wirtschaftszweig:	Handel, Instandhaltung und Reparatur von Kraftfahrzeugen (G)
Wirtschaftszweigklasse:	47.71: Einzelhandel mit Bekleidung
Fuhrparkgröße (Anzahl):	6
Typische Beschaffungsart:	Kauf
Haltedauer (Ø in Jahren):	0,2
Beschäftigte je Fahrzeug:	58,3

Fahrtgebiet

Unternehmensstandort: Buxtehude

Servicegebiet: Teils gleichbleibende, teils wechselnde Fahrtziele außerhalb des Hamburger Stadtgebietes

Legende

◆ Unternehmen

Unternehmens-ID: 375, Handel, Instandhaltung und Reparatur von Kraftfahrzeugen

HH_Stadtteile

□ Nicht wöchentlich oder täglich

■ Wöchentlich

■ Täglich



Fuhrpark (angegebene Fahrzeuge)	BEV	PHEV	ICEV	Sonstige
Anzahl Fahrzeuge	1		5	
BESCHAFFUNGSART				
geleast	1			
gekauft			5	
gemietet				
FAHRLEISTUNG				
Maximum pro Tag in km (Ø pro Antriebsart)				
Durchschnitt pro Tag in km (Ø pro Antriebsart)	50			
FAHRZEUGSEGMENT				
Pkw-Mini				
Klein-/Kompaktklasse				
Mittelklasse				
Oberklasse				
Kleintransporter				
Transporter bis 3,5 t				

Einsatzprofile (angegebene Fahrzeuge)	BEV	PHEV	ICEV	Sonstige
FAHRTZWECK				
Reine Personenbeförderung	1		3	
Reiner Material-/Warentransport			2	
Erbringung beruflicher Leistungen				
Sonstige Nutzung				
TOURENMUSTER				
Muster 1 – eine Pendelfahrt am Tag	1			
Muster 2 – mehrere Pendelfahrten am Tag				
Muster 3 – Rundtour, Standort im Servicegebiet			5	
Muster 4 – Rundtour, Standort außerhalb Servicegebiet				
Anderes Muster				
FAHRTZIEL				
Private Haushalte				
Andere Niederlassung	1		2	
Fremdunternehmen und Behörden (Mehrfachnennung möglich):			3	
Industrie				
Groß- und Einzelhandel				
Baugewerbe				
Dienstleistungsgewerbe				
Öffentliches Unternehmen/Behörde				
Land- oder forstwirtschaftliche Fläche				
Baustelle				
Umschlagpunkt (Mehrfachnennung möglich):				
Hafenterminal				
Flughafen				
Bahnhof				
Speditionshof				

Unternehmenscharakteristika	
Anzahl der Beschäftigten:	26
Wirtschaftszweig:	Handel, Instandhaltung und Reparatur von Kraftfahrzeugen (G)
Wirtschaftszweigklasse:	47.73: Apotheken
Fuhrparkgröße (Anzahl):	2
Typische Beschaffungsart:	Leasing
Haltdauer (Ø in Jahren):	1,5
Beschäftigte je Fahrzeug:	13

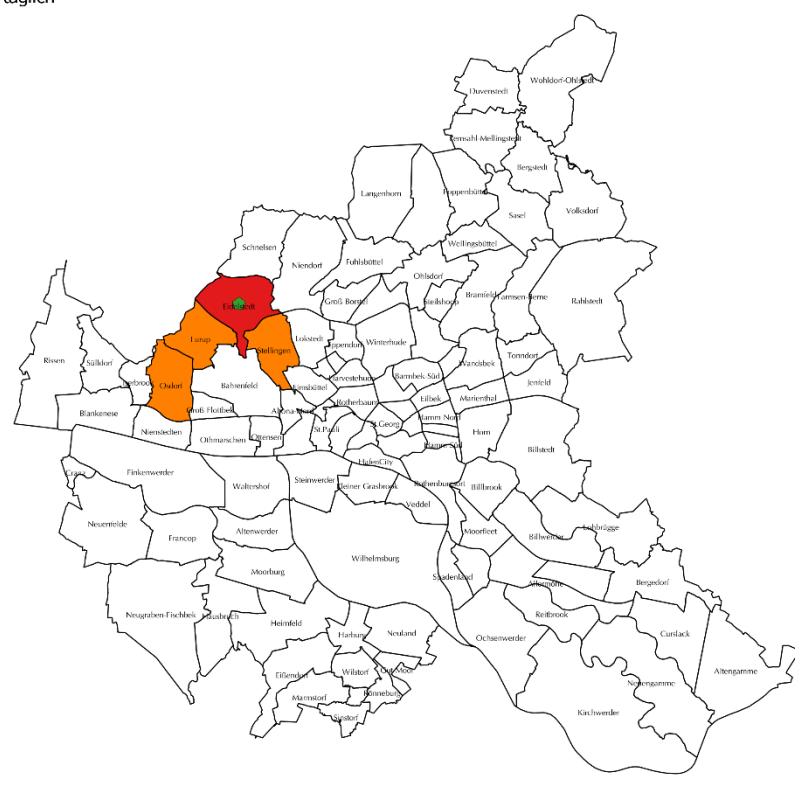
Fahrtgebiet

Unternehmensstandort: Hamburg, Eidelstedt
Servicegebiet: Wechselnde Fahrtziele innerhalb des Hamburger Stadtgebietes

Legende

- ◆ Unternehmen
- HH_Stadtteile
- Nicht wöchentlich oder täglich
- Wöchentlich
- Täglich

Unternehmens-ID: 106, Handel, Instandhaltung und Reparatur von Kraftfahrzeugen



Fuhrpark (angegebene Fahrzeuge)	BEV	PHEV	ICEV	Sonstige
Anzahl Fahrzeuge	1			
BESCHAFFUNGSART				
geleast	1			
gekauft				
gemietet				
FAHRLEISTUNG				
Maximum pro Tag in km (Ø pro Antriebsart)	30			
Durchschnitt pro Tag in km (Ø pro Antriebsart)	5			
FAHRZEUGSEGMENT				
Pkw-Mini				
Klein-/Kompaktklasse				
Mittelklasse				
Oberklasse				
Kleintransporter				
Transporter bis 3,5 t				

Einsatzprofile (angegebene Fahrzeuge)	BEV	PHEV	ICEV	Sonstige
FAHRTZWECK				
Reine Personenbeförderung				
Reiner Material-/Warentransport	1			
Erbringung beruflicher Leistungen				
Sonstige Nutzung				
TOURENMUSTER				
Muster 1 – eine Pendelfahrt am Tag				
Muster 2 – mehrere Pendelfahrten am Tag	1			
Muster 3 – Rundtour, Standort im Servicegebiet				
Muster 4 – Rundtour, Standort außerhalb Servicegebiet				
Anderes Muster				
FAHRTZIEL				
Private Haushalte				
Andere Niederlassung				
Fremdunternehmen und Behörden (Mehrfachnennung möglich):	1			
Industrie				
Groß- und Einzelhandel				
Baugewerbe				
Dienstleistungsgewerbe	1			
Öffentliches Unternehmen/Behörde				
Land- oder forstwirtschaftliche Fläche				
Baustelle				
Umschlagpunkt (Mehrfachnennung möglich):				
Hafenterminal				
Flughafen				
Bahnhof				
Speditionshof				

Unternehmenscharakteristika	
Anzahl der Beschäftigten:	26
Wirtschaftszweig:	Handel, Instandhaltung und Reparatur von Kraftfahrzeugen (G)
Wirtschaftszweigklasse:	47.73: Apotheken
Fuhrparkgröße (Anzahl):	2
Typische Beschaffungsart:	Leasing
Haltdauer (Ø in Jahren):	1,5
Beschäftigte je Fahrzeug:	13

Fahrtgebiet

Unternehmensstandort: Hamburg, Stellingen

Servicegebiet: Wechselnde Fahrtziele innerhalb des Hamburger Stadtgebietes

Legende

◆ Unternehmen

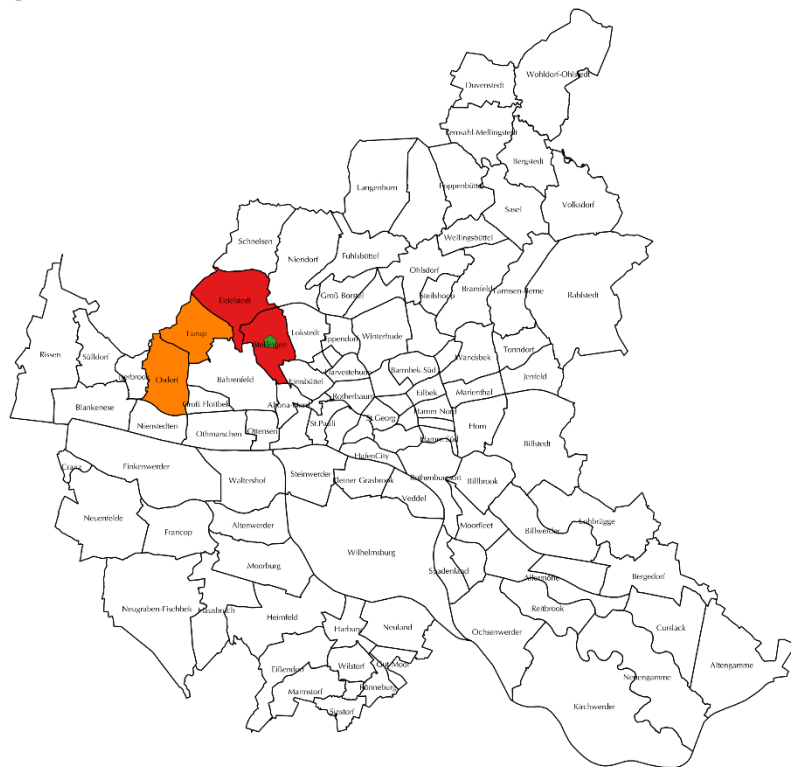
Unternehmens-ID: 189, Handel, Instandhaltung und Reparatur von Kraftfahrzeugen

HH_Stadtteile

□ Nicht wöchentlich oder täglich

■ Wöchentlich

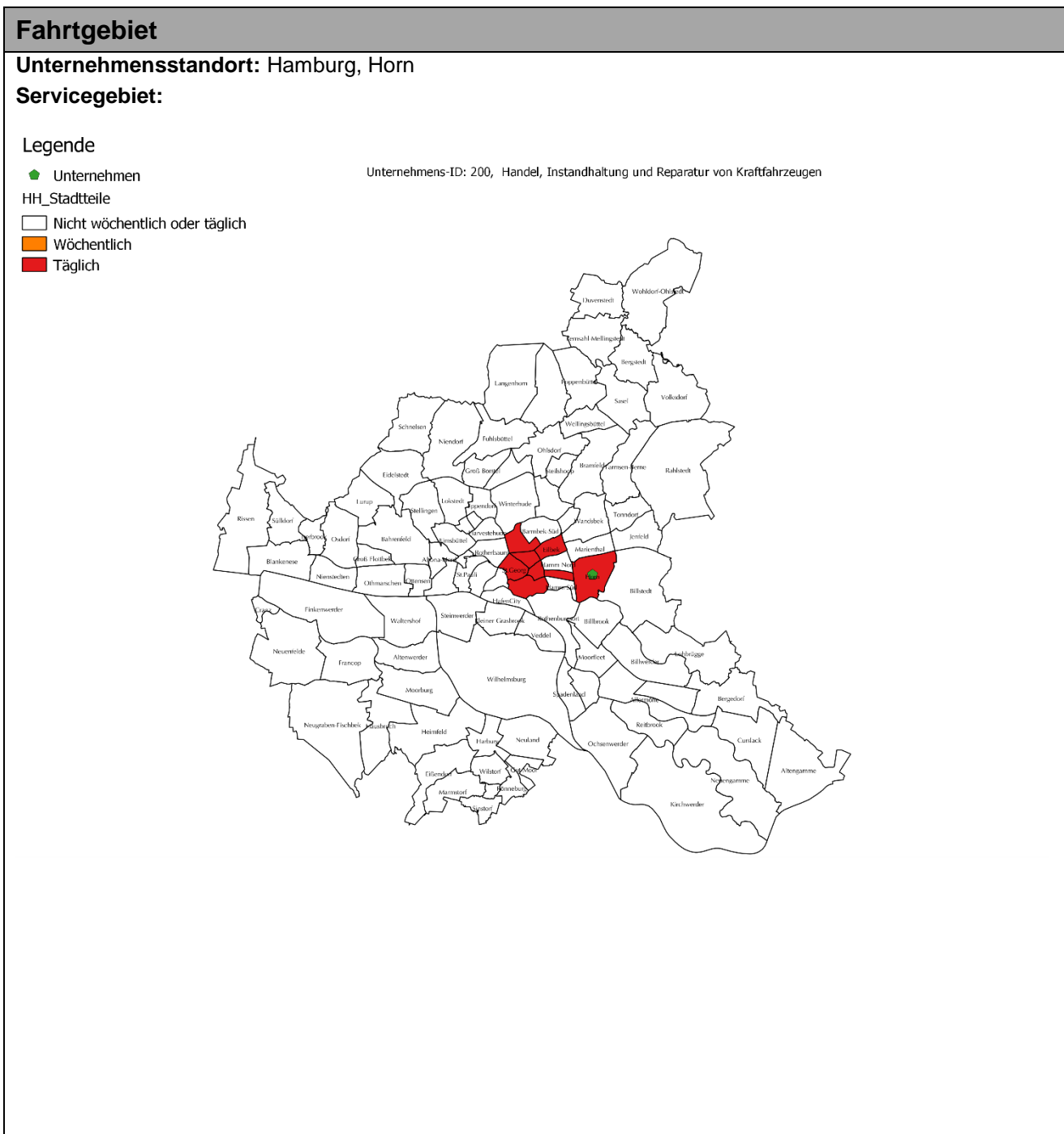
■ Täglich



Fuhrpark (angegebene Fahrzeuge)	BEV	PHEV	ICEV	Sonstige
Anzahl Fahrzeuge	1			
BESCHAFFUNGSART				
geleast	1			
gekauft				
gemietet				
FAHRLEISTUNG				
Maximum pro Tag in km (Ø pro Antriebsart)	30			
Durchschnitt pro Tag in km (Ø pro Antriebsart)	5			
FAHRZEUGSEGMENT				
Pkw-Mini				
Klein-/Kompaktklasse				
Mittelklasse				
Oberklasse				
Kleintransporter				
Transporter bis 3,5 t				

Einsatzprofile (angegebene Fahrzeuge)	BEV	PHEV	ICEV	Sonstige
FAHRTZWECK				
Reine Personenbeförderung				
Reiner Material-/Warentransport	1			
Erbringung beruflicher Leistungen				
Sonstige Nutzung				
TOURENMUSTER				
Muster 1 – eine Pendelfahrt am Tag				
Muster 2 – mehrere Pendelfahrten am Tag	1			
Muster 3 – Rundtour, Standort im Servicegebiet				
Muster 4 – Rundtour, Standort außerhalb Servicegebiet				
Anderes Muster				
FAHRTZIEL				
Private Haushalte				
Andere Niederlassung				
Fremdunternehmen und Behörden (Mehrfachnennung möglich):	1			
Industrie				
Groß- und Einzelhandel				
Baugewerbe				
Dienstleistungsgewerbe	1			
Öffentliches Unternehmen/Behörde				
Land- oder forstwirtschaftliche Fläche				
Baustelle				
Umschlagpunkt (Mehrfachnennung möglich):				
Hafenterminal				
Flughafen				
Bahnhof				
Speditionshof				

Unternehmenscharakteristika	
Anzahl der Beschäftigten:	29
Wirtschaftszweig:	Handel, Instandhaltung und Reparatur von Kraftfahrzeugen (G)
Wirtschaftszweigklasse:	47.73: Apotheken
Fuhrparkgröße (Anzahl):	4
Typische Beschaffungsart:	unbekannt
Haltedauer (Ø in Jahren):	
Beschäftigte je Fahrzeug:	7,3



Fuhrpark (angegebene Fahrzeuge)	BEV	PHEV	ICEV	Sonstige
Anzahl Fahrzeuge				
BESCHAFFUNGSART				
geleast				
gekauft				
gemietet				
FAHRLEISTUNG				
Maximum pro Tag in km (Ø pro Antriebsart)				
Durchschnitt pro Tag in km (Ø pro Antriebsart)				
FAHRZEUGSEGMENT				
Pkw-Mini				
Klein-/Kompaktklasse				
Mittelklasse				
Oberklasse				
Kleintransporter				
Transporter bis 3,5 t				

Einsatzprofile (angegebene Fahrzeuge)	BEV	PHEV	ICEV	Sonstige
FAHRTZWECK				
Reine Personenbeförderung				
Reiner Material-/Warentransport				
Erbringung beruflicher Leistungen				
Sonstige Nutzung				
TOURENMUSTER				
Muster 1 – eine Pendelfahrt am Tag				
Muster 2 – mehrere Pendelfahrten am Tag				
Muster 3 – Rundtour, Standort im Servicegebiet				
Muster 4 – Rundtour, Standort außerhalb Servicegebiet				
Anderes Muster				
FAHRTZIEL				
Private Haushalte				
Andere Niederlassung				
Fremdunternehmen und Behörden (Mehrfachnennung möglich):				
Industrie				
Groß- und Einzelhandel				
Baugewerbe				
Dienstleistungsgewerbe				
Öffentliches Unternehmen/Behörde				
Land- oder forstwirtschaftliche Fläche				
Baustelle				
Umschlagpunkt (Mehrfachnennung möglich):				
Hafenterminal				
Flughafen				
Bahnhof				
Speditionshof				

Unternehmenscharakteristika	
Anzahl der Beschäftigten:	10
Wirtschaftszweig:	Handel, Instandhaltung und Reparatur von Kraftfahrzeugen (G)
Wirtschaftszweigklasse:	47.73: Apotheken
Fuhrparkgröße (Anzahl):	5
Typische Beschaffungsart:	Leasing
Haltedauer (Ø in Jahren):	2,2
Beschäftigte je Fahrzeug:	2


Fahrtgebiet

Unternehmensstandort: Bergen an der Dumme
Servicegebiet: Teils gleichbleibende, teils wechselnde Fahrtziele außerhalb des Hamburger Stadtgebietes

Legende

- Unternehmen
- HH_Stadtteile
- Nicht wöchentlich oder täglich
- Wöchentlich
- Täglich

Unternehmens-ID: 297, Handel, Instandhaltung und Reparatur von Kraftfahrzeugen



Fuhrpark (angegebene Fahrzeuge)	BEV	PHEV	ICEV	Sonstige
Anzahl Fahrzeuge	1		2	
BESCHAFFUNGSART				
geleast	1		2	
gekauft				
gemietet				
FAHRLEISTUNG				
Maximum pro Tag in km (Ø pro Antriebsart)	140		1000	
Durchschnitt pro Tag in km (Ø pro Antriebsart)	100		45	
FAHRZEUGSEGMENT				
Pkw-Mini				
Klein-/Kompaktklasse				
Mittelklasse				
Oberklasse				
Kleintransporter				
Transporter bis 3,5 t				

Einsatzprofile (angegebene Fahrzeuge)	BEV	PHEV	ICEV	Sonstige
FAHRTZWECK				
Reine Personenbeförderung				
Reiner Material-/Warentransport	1		1	
Erbringung beruflicher Leistungen				
Sonstige Nutzung			1	
TOURENMUSTER				
Muster 1 – eine Pendelfahrt am Tag			1	
Muster 2 – mehrere Pendelfahrten am Tag				
Muster 3 – Rundtour, Standort im Servicegebiet	1			
Muster 4 – Rundtour, Standort außerhalb Servicegebiet			1	
Anderes Muster				
FAHRTZIEL				
Private Haushalte	1		1	
Andere Niederlassung				
Fremdunternehmen und Behörden (Mehrfachnennung möglich):			1	
Industrie				
Groß- und Einzelhandel				
Baugewerbe				
Dienstleistungsgewerbe			1	
Öffentliches Unternehmen/Behörde				
Land- oder forstwirtschaftliche Fläche				
Baustelle				
Umschlagpunkt (Mehrfachnennung möglich):				
Hafenterminal				
Flughafen				
Bahnhof				
Speditionshof				

Unternehmenscharakteristika	
Anzahl der Beschäftigten:	16
Wirtschaftszweig:	Handel, Instandhaltung und Reparatur von Kraftfahrzeugen (G)
Wirtschaftszweigklasse:	47.73: Apotheken
Fuhrparkgröße (Anzahl):	2
Typische Beschaffungsart:	Leasing
Haltdauer (Ø in Jahren):	2,5
Beschäftigte je Fahrzeug:	8


Fahrtgebiet

Unternehmensstandort: Buchholz
Servicegebiet: Wechselnde Fahrtziele außerhalb des Hamburger Stadtgebietes

Legende

- Unternehmen
- HH_Stadtteile
- Nicht wöchentlich oder täglich
- Wöchentlich
- Täglich

Unternehmens-ID: 327, Handel, Instandhaltung und Reparatur von Kraftfahrzeugen



Fuhrpark (angegebene Fahrzeuge)	BEV	PHEV	ICEV	Sonstige
Anzahl Fahrzeuge	1		1	
BESCHAFFUNGSART				
geleast	1		1	
gekauft				
gemietet				
FAHRLEISTUNG				
Maximum pro Tag in km (Ø pro Antriebsart)	150		1000	
Durchschnitt pro Tag in km (Ø pro Antriebsart)	50		10	
FAHRZEUGSEGMENT				
Pkw-Mini				
Klein-/Kompaktklasse				
Mittelklasse				
Oberklasse				
Kleintransporter				
Transporter bis 3,5 t				

Einsatzprofile (angegebene Fahrzeuge)	BEV	PHEV	ICEV	Sonstige
FAHRTZWECK				
Reine Personenbeförderung			1	
Reiner Material-/Warentransport				
Erbringung beruflicher Leistungen	1			
Sonstige Nutzung				
TOURENMUSTER				
Muster 1 – eine Pendelfahrt am Tag				
Muster 2 – mehrere Pendelfahrten am Tag				
Muster 3 – Rundtour, Standort im Servicegebiet			1	
Muster 4 – Rundtour, Standort außerhalb Servicegebiet	1			
Anderes Muster				
FAHRTZIEL				
Private Haushalte	1			
Andere Niederlassung				
Fremdunternehmen und Behörden (Mehrfachnennung möglich):			1	
Industrie				
Groß- und Einzelhandel			1	
Baugewerbe				
Dienstleistungsgewerbe			1	
Öffentliches Unternehmen/Behörde			1	
Land- oder forstwirtschaftliche Fläche				
Baustelle				
Umschlagpunkt (Mehrfachnennung möglich):				
Hafenterminal				
Flughafen				
Bahnhof				
Speditionshof				

Unternehmenscharakteristika	
Anzahl der Beschäftigten:	10
Wirtschaftszweig:	Handel, Instandhaltung und Reparatur von Kraftfahrzeugen (G)
Wirtschaftszweigklasse:	47.73: Apotheken
Fuhrparkgröße (Anzahl):	2
Typische Beschaffungsart:	Leasing
Haltedauer (Ø in Jahren):	2
Beschäftigte je Fahrzeug:	5


Fahrtgebiet

Unternehmensstandort: Lüneburg
Servicegebiet: Wechselnde Fahrtziele außerhalb des Hamburger Stadtgebietes

Legende

- ◆ Unternehmen
- HH_Stadtteile
- Nicht wöchentlich oder täglich
- Wöchentlich
- Täglich

Unternehmens-ID: 373, Handel, Instandhaltung und Reparatur von Kraftfahrzeugen



Fuhrpark (angegebene Fahrzeuge)	BEV	PHEV	ICEV	Sonstige
Anzahl Fahrzeuge	2			
BESCHAFFUNGSART				
geleast	2			
gekauft				
gemietet				
FAHRLEISTUNG				
Maximum pro Tag in km (Ø pro Antriebsart)	127			
Durchschnitt pro Tag in km (Ø pro Antriebsart)	25			
FAHRZEUGSEGMENT				
Pkw-Mini				
Klein-/Kompaktklasse				
Mittelklasse				
Oberklasse				
Kleintransporter				
Transporter bis 3,5 t				

Einsatzprofile (angegebene Fahrzeuge)	BEV	PHEV	ICEV	Sonstige
FAHRTZWECK				
Reine Personenbeförderung				
Reiner Material-/Warentransport				
Erbringung beruflicher Leistungen	2			
Sonstige Nutzung				
TOURENMUSTER				
Muster 1 – eine Pendelfahrt am Tag				
Muster 2 – mehrere Pendelfahrten am Tag				
Muster 3 – Rundtour, Standort im Servicegebiet	2			
Muster 4 – Rundtour, Standort außerhalb Servicegebiet				
Anderes Muster				
FAHRTZIEL				
Private Haushalte	2			
Andere Niederlassung				
Fremdunternehmen und Behörden (Mehrfachnennung möglich):				
Industrie				
Groß- und Einzelhandel				
Baugewerbe				
Dienstleistungsgewerbe				
Öffentliches Unternehmen/Behörde				
Land- oder forstwirtschaftliche Fläche				
Baustelle				
Umschlagpunkt (Mehrfachnennung möglich):				
Hafenterminal				
Flughafen				
Bahnhof				
Speditionshof				

Unternehmenscharakteristika	
Anzahl der Beschäftigten:	19
Wirtschaftszweig:	Handel, Instandhaltung und Reparatur von Kraftfahrzeugen (G)
Wirtschaftszweigklasse:	47.74: Einzelhandel mit medizinischen und orthopädischen Artikeln
Fuhrparkgröße (Anzahl):	4
Typische Beschaffungsart:	Leasing
Haltedauer (Ø in Jahren):	3,3
Beschäftigte je Fahrzeug:	4,8

Fahrtgebiet

Unternehmensstandort: Lüdersdorf

Servicegebiet: Teils gleichbleibende, teils wechselnde Fahrtziele außerhalb des Hamburger Stadtgebietes

Legende

◆ Unternehmen

Unternehmens-ID: 249, Handel, Instandhaltung und Reparatur von Kraftfahrzeugen

HH_Stadtteile

□ Nicht wöchentlich oder täglich

■ Wöchentlich

■ Täglich



Fuhrpark (angegebene Fahrzeuge)	BEV	PHEV	ICEV	Sonstige
Anzahl Fahrzeuge	1		3	
BESCHAFFUNGSART				
geleast	1		3	
gekauft				
gemietet				
FAHRLEISTUNG				
Maximum pro Tag in km (Ø pro Antriebsart)	130		800	
Durchschnitt pro Tag in km (Ø pro Antriebsart)	110		66,7	
FAHRZEUGSEGMENT				
Pkw-Mini				
Klein-/Kompaktklasse				
Mittelklasse				
Oberklasse				
Kleintransporter				
Transporter bis 3,5 t				

Einsatzprofile (angegebene Fahrzeuge)	BEV	PHEV	ICEV	Sonstige
FAHRTZWECK				
Reine Personenbeförderung	1		2	
Reiner Material-/Warentransport				
Erbringung beruflicher Leistungen				
Sonstige Nutzung			1	
TOURENMUSTER				
Muster 1 – eine Pendelfahrt am Tag			1	
Muster 2 – mehrere Pendelfahrten am Tag			2	
Muster 3 – Rundtour, Standort im Servicegebiet				
Muster 4 – Rundtour, Standort außerhalb Servicegebiet	1			
Anderes Muster				
FAHRTZIEL				
Private Haushalte	1		1	
Andere Niederlassung			1	
Fremdunternehmen und Behörden (Mehrfachnennung möglich):			1	
Industrie				
Groß- und Einzelhandel			1	
Baugewerbe				
Dienstleistungsgewerbe				
Öffentliches Unternehmen/Behörde			1	
Land- oder forstwirtschaftliche Fläche				
Baustelle				
Umschlagpunkt (Mehrfachnennung möglich):				
Hafenterminal				
Flughafen				
Bahnhof				
Speditionshof				

Unternehmenscharakteristika	
Anzahl der Beschäftigten:	400
Wirtschaftszweig:	Handel, Instandhaltung und Reparatur von Kraftfahrzeugen (G)
Wirtschaftszweigklasse:	47.76: Einzelhandel mit Blumen, Pflanzen, Sämereien, Düngemitteln, zoologischem Bedarf und lebenden Tieren
Fuhrparkgröße (Anzahl):	46
Typische Beschaffungsart:	Leasing
Haltedauer (Ø in Jahren):	3,7
Beschäftigte je Fahrzeug:	8,7

Fahrtgebiet

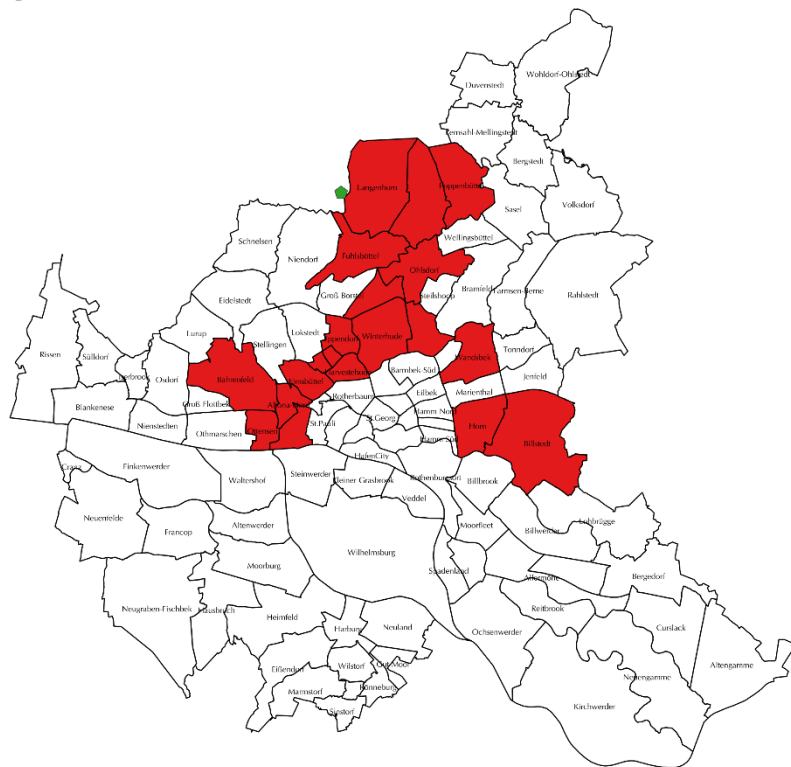
Unternehmensstandort: Norderstedt

Servicegebiet: Wechselnde Fahrtziele innerhalb des Hamburger Stadtgebietes

Legende

- ◆ Unternehmen
- HH_Stadtteile
- Nicht wöchentlich oder täglich
- Wöchentlich
- Täglich

Unternehmens-ID: 27, Handel, Instandhaltung und Reparatur von Kraftfahrzeugen



Fuhrpark (angegebene Fahrzeuge)	BEV	PHEV	ICEV	Sonstige
Anzahl Fahrzeuge	1		45	
BESCHAFFUNGSART				
geleast	1		45	
gekauft				
gemietet				
FAHRLEISTUNG				
Maximum pro Tag in km (Ø pro Antriebsart)	100		700	
Durchschnitt pro Tag in km (Ø pro Antriebsart)	30		55,3	
FAHRZEUGSEGMENT				
Pkw-Mini				
Klein-/Kompaktklasse				
Mittelklasse				
Oberklasse				
Kleintransporter				
Transporter bis 3,5 t				

Einsatzprofile (angegebene Fahrzeuge)	BEV	PHEV	ICEV	Sonstige
FAHRTZWECK				
Reine Personenbeförderung			15	
Reiner Material-/Warentransport	1		30	
Erbringung beruflicher Leistungen				
Sonstige Nutzung				
TOURENMUSTER				
Muster 1 – eine Pendelfahrt am Tag	1			
Muster 2 – mehrere Pendelfahrten am Tag			12	
Muster 3 – Rundtour, Standort im Servicegebiet			33	
Muster 4 – Rundtour, Standort außerhalb Servicegebiet				
Anderes Muster				
FAHRTZIEL				
Private Haushalte				
Andere Niederlassung	1		45	
Fremdunternehmen und Behörden (Mehrfachnennung möglich):				
Industrie				
Groß- und Einzelhandel				
Baugewerbe				
Dienstleistungsgewerbe				
Öffentliches Unternehmen/Behörde				
Land- oder forstwirtschaftliche Fläche				
Baustelle				
Umschlagpunkt (Mehrfachnennung möglich):				
Hafenterminal				
Flughafen				
Bahnhof				
Speditionshof				

Unternehmenscharakteristika	
Anzahl der Beschäftigten:	14
Wirtschaftszweig:	Handel, Instandhaltung und Reparatur von Kraftfahrzeugen (G)
Wirtschaftszweigklasse:	47.76: Einzelhandel mit Blumen, Pflanzen, Sämereien, Düngemitteln, zoologischem Bedarf und lebenden Tieren
Fuhrparkgröße (Anzahl):	4
Typische Beschaffungsart:	Kauf
Haltedauer (Ø in Jahren):	8,5
Beschäftigte je Fahrzeug:	3,5

Fahrtgebiet

Unternehmensstandort: Bargeheide

Servicegebiet: Wechselnde Fahrtziele außerhalb des Hamburger Stadtgebietes

Legende

◆ Unternehmen

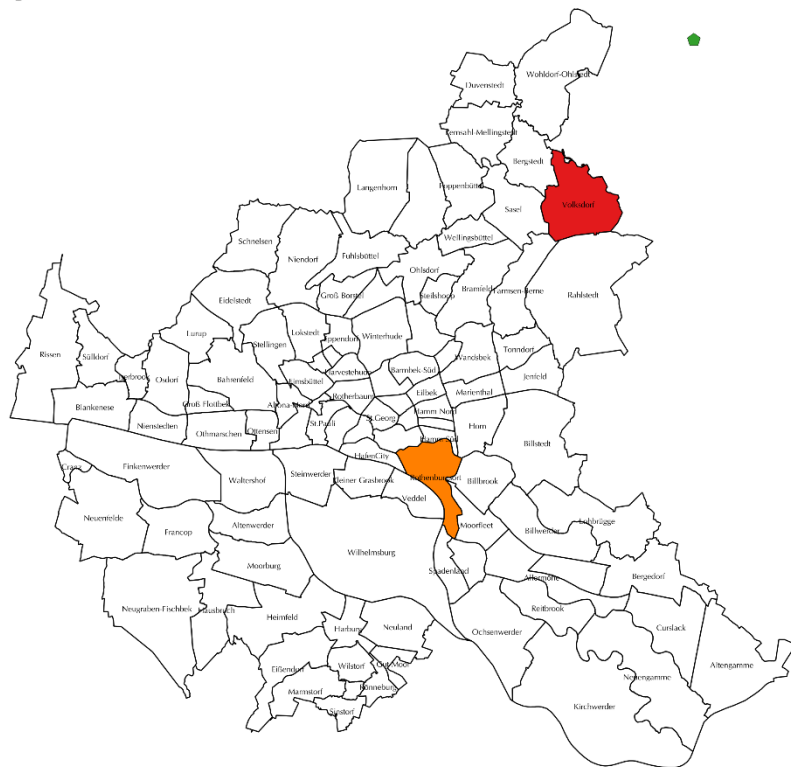
Unternehmens-ID: 103, Handel, Instandhaltung und Reparatur von Kraftfahrzeugen

HH_Stadtteile

□ Nicht wöchentlich oder täglich

■ Wöchentlich

■ Täglich



Fuhrpark (angegebene Fahrzeuge)	BEV	PHEV	ICEV	Sonstige
Anzahl Fahrzeuge	1		2	
BESCHAFFUNGSART				
geleast	1			
gekauft			2	
gemietet				
FAHRLEISTUNG				
Maximum pro Tag in km (Ø pro Antriebsart)	200		700	
Durchschnitt pro Tag in km (Ø pro Antriebsart)	90		90	
FAHRZEUGSEGMENT				
Pkw-Mini				
Klein-/Kompaktklasse				
Mittelklasse				
Oberklasse				
Kleintransporter				
Transporter bis 3,5 t				

Einsatzprofile (angegebene Fahrzeuge)	BEV	PHEV	ICEV	Sonstige
FAHRTZWECK				
Reine Personenbeförderung				
Reiner Material-/Warentransport	1		1	
Erbringung beruflicher Leistungen			1	
Sonstige Nutzung				
TOURENMUSTER				
Muster 1 – eine Pendelfahrt am Tag				
Muster 2 – mehrere Pendelfahrten am Tag			1	
Muster 3 – Rundtour, Standort im Servicegebiet			1	
Muster 4 – Rundtour, Standort außerhalb Servicegebiet	1			
Anderes Muster				
FAHRTZIEL				
Private Haushalte	1			
Andere Niederlassung				
Fremdunternehmen und Behörden (Mehrfachnennung möglich):			2	
Industrie			2	
Groß- und Einzelhandel			2	
Baugewerbe				
Dienstleistungsgewerbe			2	
Öffentliches Unternehmen/Behörde				
Land- oder forstwirtschaftliche Fläche				
Baustelle				
Umschlagpunkt (Mehrfachnennung möglich):				
Hafenterminal				
Flughafen				
Bahnhof				
Speditionshof				

Unternehmenscharakteristika	
Anzahl der Beschäftigten:	31
Wirtschaftszweig:	Handel, Instandhaltung und Reparatur von Kraftfahrzeugen (G)
Wirtschaftszweigklasse:	47.91: Versand- und Internet-Einzelhandel
Fuhrparkgröße (Anzahl):	5
Typische Beschaffungsart:	unbekannt
Haltedauer (Ø in Jahren):	
Beschäftigte je Fahrzeug:	6,2

Fahrtgebiet

Unternehmensstandort: Uelzen

Servicegebiet:

Legende

- ◆ Unternehmen
- HH_Stadtteile
- Nicht wöchentlich oder täglich
- Wöchentlich
- Täglich

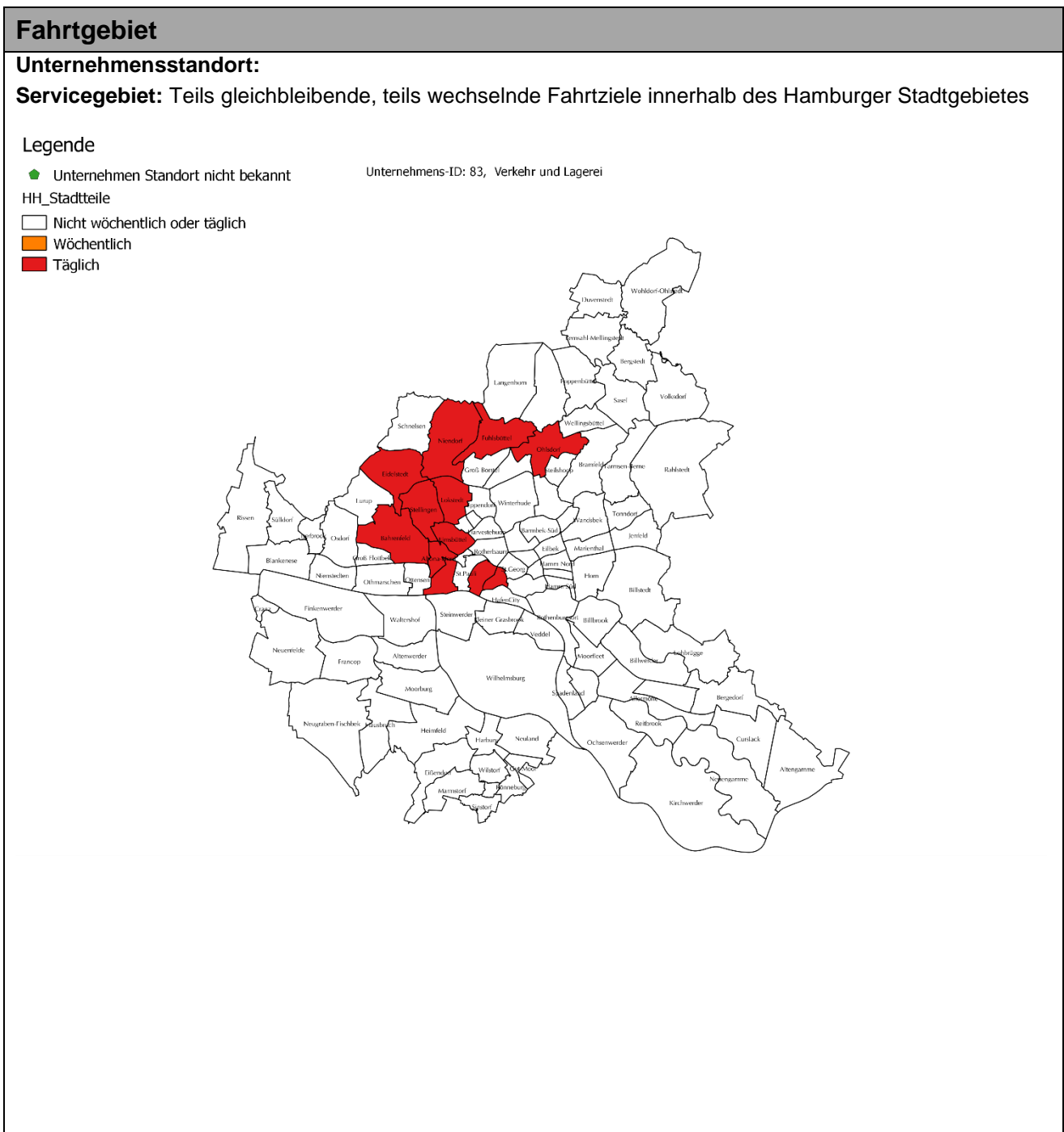
Unternehmens-ID: 347, Handel, Instandhaltung und Reparatur von Kraftfahrzeugen



Fuhrpark (angegebene Fahrzeuge)	BEV	PHEV	ICEV	Sonstige
Anzahl Fahrzeuge				
BESCHAFFUNGSART				
geleast				
gekauft				
gemietet				
FAHRLEISTUNG				
Maximum pro Tag in km (Ø pro Antriebsart)				
Durchschnitt pro Tag in km (Ø pro Antriebsart)				
FAHRZEUGSEGMENT				
Pkw-Mini				
Klein-/Kompaktklasse				
Mittelklasse				
Oberklasse				
Kleintransporter				
Transporter bis 3,5 t				

Einsatzprofile (angegebene Fahrzeuge)	BEV	PHEV	ICEV	Sonstige
FAHRTZWECK				
Reine Personenbeförderung				
Reiner Material-/Warentransport				
Erbringung beruflicher Leistungen				
Sonstige Nutzung				
TOURENMUSTER				
Muster 1 – eine Pendelfahrt am Tag				
Muster 2 – mehrere Pendelfahrten am Tag				
Muster 3 – Rundtour, Standort im Servicegebiet				
Muster 4 – Rundtour, Standort außerhalb Servicegebiet				
Anderes Muster				
FAHRTZIEL				
Private Haushalte				
Andere Niederlassung				
Fremdunternehmen und Behörden (Mehrfachnennung möglich):				
Industrie				
Groß- und Einzelhandel				
Baugewerbe				
Dienstleistungsgewerbe				
Öffentliches Unternehmen/Behörde				
Land- oder forstwirtschaftliche Fläche				
Baustelle				
Umschlagpunkt (Mehrfachnennung möglich):				
Hafenterminal				
Flughafen				
Bahnhof				
Speditionshof				

Unternehmenscharakteristika	
Anzahl der Beschäftigten:	4.900
Wirtschaftszweig:	Verkehr und Lagerei (H)
Wirtschaftszweigklasse:	49.31: Personenbeförderung im Nahverkehr zu Lande (ohne Taxis)
Fuhrparkgröße (Anzahl):	206
Typische Beschaffungsart:	Leasing
Haltedauer (Ø in Jahren):	1,9
Beschäftigte je Fahrzeug:	23,8



Fuhrpark (angegebene Fahrzeuge)	BEV	PHEV	ICEV	Sonstige
Anzahl Fahrzeuge	24	1	51	
BESCHAFFUNGSART				
geleast	24	1	21	
gekauft			30	
gemietet				
FAHRLEISTUNG				
Maximum pro Tag in km (Ø pro Antriebsart)	120	300	140	
Durchschnitt pro Tag in km (Ø pro Antriebsart)	67,5	45	80	
FAHRZEUGSEGMENT				
Pkw-Mini				
Klein-/Kompaktklasse				
Mittelklasse				
Oberklasse				
Kleintransporter				
Transporter bis 3,5 t				

Einsatzprofile (angegebene Fahrzeuge)	BEV	PHEV	ICEV	Sonstige
FAHRTZWECK				
Reine Personenbeförderung	1	1		
Reiner Material-/Warentransport			15	
Erbringung beruflicher Leistungen			7	
Sonstige Nutzung	23		29	
TOURENMUSTER				
Muster 1 – eine Pendelfahrt am Tag			6	
Muster 2 – mehrere Pendelfahrten am Tag	24	1	17	
Muster 3 – Rundtour, Standort im Servicegebiet			7	
Muster 4 – Rundtour, Standort außerhalb Servicegebiet				
Anderes Muster				
FAHRTZIEL				
Private Haushalte				
Andere Niederlassung	24	1	2	
Fremdunternehmen und Behörden (Mehrfachnennung möglich):				
Industrie				
Groß- und Einzelhandel				
Baugewerbe				
Dienstleistungsgewerbe				
Öffentliches Unternehmen/Behörde				
Land- oder forstwirtschaftliche Fläche				
Baustelle			28	
Umschlagpunkt (Mehrfachnennung möglich):				
Hafenterminal				
Flughafen				
Bahnhof				
Speditionshof				

Unternehmenscharakteristika	
Anzahl der Beschäftigten:	400
Wirtschaftszweig:	Verkehr und Lagerei (H)
Wirtschaftszweigklasse:	49.31: Personenbeförderung im Nahverkehr zu Lande (ohne Taxis)
Fuhrparkgröße (Anzahl):	120
Typische Beschaffungsart:	Leasing
Haltedauer (Ø in Jahren):	0
Beschäftigte je Fahrzeug:	3,3

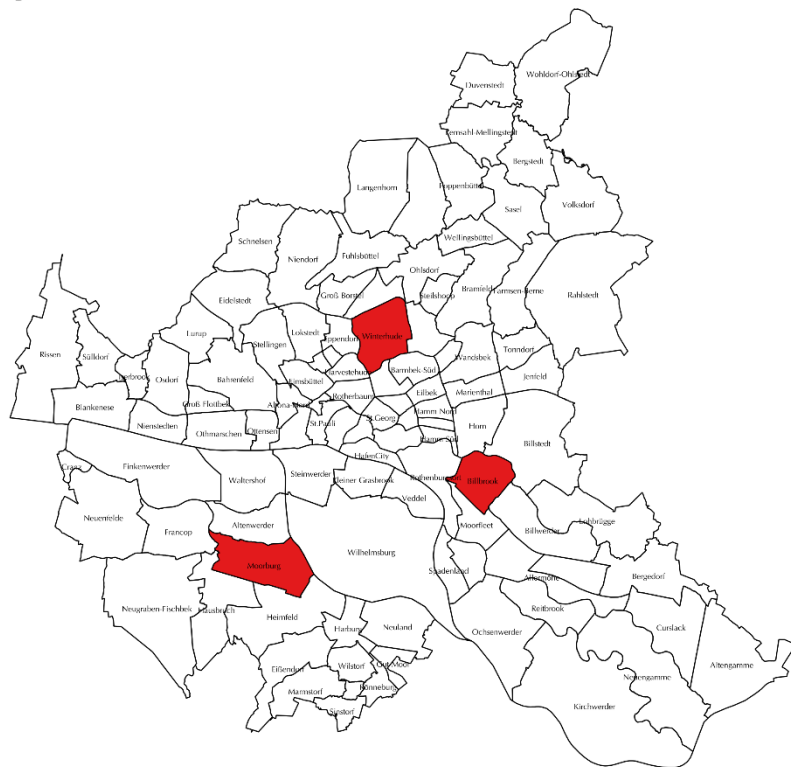
Fahrtgebiet

Unternehmensstandort:

Servicegebiet: Gleichbleibende Fahrtziele innerhalb des Hamburger Stadtgebietes

Legende

- ◆ Unternehmen Standort nicht bekannt Unternehmens-ID: 84, Verkehr und Lagerei
- HH_Stadtteile
- Nicht wöchentlich oder täglich
- Wöchentlich
- Täglich



Fuhrpark (angegebene Fahrzeuge)	BEV	PHEV	ICEV	Sonstige
Anzahl Fahrzeuge	1			
BESCHAFFUNGSART				
geleast	1			
gekauft				
gemietet				
FAHRLEISTUNG				
Maximum pro Tag in km (Ø pro Antriebsart)	70			
Durchschnitt pro Tag in km (Ø pro Antriebsart)	30			
FAHRZEUGSEGMENT				
Pkw-Mini				
Klein-/Kompaktklasse				
Mittelklasse				
Oberklasse				
Kleintransporter				
Transporter bis 3,5 t				

Einsatzprofile (angegebene Fahrzeuge)	BEV	PHEV	ICEV	Sonstige
FAHRTZWECK				
Reine Personenbeförderung				
Reiner Material-/Warentransport				
Erbringung beruflicher Leistungen				
Sonstige Nutzung	1			
TOURENMUSTER				
Muster 1 – eine Pendelfahrt am Tag				
Muster 2 – mehrere Pendelfahrten am Tag	1			
Muster 3 – Rundtour, Standort im Servicegebiet				
Muster 4 – Rundtour, Standort außerhalb Servicegebiet				
Anderes Muster				
FAHRTZIEL				
Private Haushalte				
Andere Niederlassung	1			
Fremdunternehmen und Behörden (Mehrfachnennung möglich):				
Industrie				
Groß- und Einzelhandel				
Baugewerbe				
Dienstleistungsgewerbe				
Öffentliches Unternehmen/Behörde				
Land- oder forstwirtschaftliche Fläche				
Baustelle				
Umschlagpunkt (Mehrfachnennung möglich):				
Hafenterminal				
Flughafen				
Bahnhof				
Speditionshof				

Unternehmenscharakteristika	
Anzahl der Beschäftigten:	690
Wirtschaftszweig:	Verkehr und Lagerei (H)
Wirtschaftszweigklasse:	49.31: Personenbeförderung im Nahverkehr zu Lande (ohne Taxis)
Fuhrparkgröße (Anzahl):	220
Typische Beschaffungsart:	Kauf
Haltdauer (Ø in Jahren):	0,2
Beschäftigte je Fahrzeug:	3,1

Fahrtgebiet

Unternehmensstandort: Lübeck

Servicegebiet: Wechselnde Fahrtziele außerhalb des Hamburger Stadtgebietes

Legende

- ◆ Unternehmen Unternehmens-ID: 164, Verkehr und Lagerei
- HH_Stadtteile
- Nicht wöchentlich oder täglich
- Wöchentlich
- Täglich



Fuhrpark (angegebene Fahrzeuge)	BEV	PHEV	ICEV	Sonstige
Anzahl Fahrzeuge	3		17	
BESCHAFFUNGSART				
geleast	3			
gekauft			17	
gemietet				
FAHRLEISTUNG				
Maximum pro Tag in km (Ø pro Antriebsart)	140		0	
Durchschnitt pro Tag in km (Ø pro Antriebsart)	50		0	
FAHRZEUGSEGMENT				
Pkw-Mini				
Klein-/Kompaktklasse				
Mittelklasse				
Oberklasse				
Kleintransporter				
Transporter bis 3,5 t				

Einsatzprofile (angegebene Fahrzeuge)	BEV	PHEV	ICEV	Sonstige
FAHRTZWECK				
Reine Personenbeförderung				
Reiner Material-/Warentransport	2			
Erbringung beruflicher Leistungen				
Sonstige Nutzung	1		17	
TOURENMUSTER				
Muster 1 – eine Pendelfahrt am Tag	1			
Muster 2 – mehrere Pendelfahrten am Tag	1		17	
Muster 3 – Rundtour, Standort im Servicegebiet	1			
Muster 4 – Rundtour, Standort außerhalb Servicegebiet				
Anderes Muster				
FAHRTZIEL				
Private Haushalte				
Andere Niederlassung	2		17	
Fremdunternehmen und Behörden (Mehrfachnennung möglich):	1			
Industrie				
Groß- und Einzelhandel				
Baugewerbe				
Dienstleistungsgewerbe				
Öffentliches Unternehmen/Behörde				
Land- oder forstwirtschaftliche Fläche				
Baustelle				
Umschlagpunkt (Mehrfachnennung möglich):				
Hafenterminal				
Flughafen				
Bahnhof				
Speditionshof				

Unternehmenscharakteristika	
Anzahl der Beschäftigten:	1.400
Wirtschaftszweig:	Verkehr und Lagerei (H)
Wirtschaftszweigklasse:	49.31: Personenbeförderung im Nahverkehr zu Lande (ohne Taxis)
Fuhrparkgröße (Anzahl):	600
Typische Beschaffungsart:	Leasing
Haltdauer (Ø in Jahren):	0
Beschäftigte je Fahrzeug:	2,3

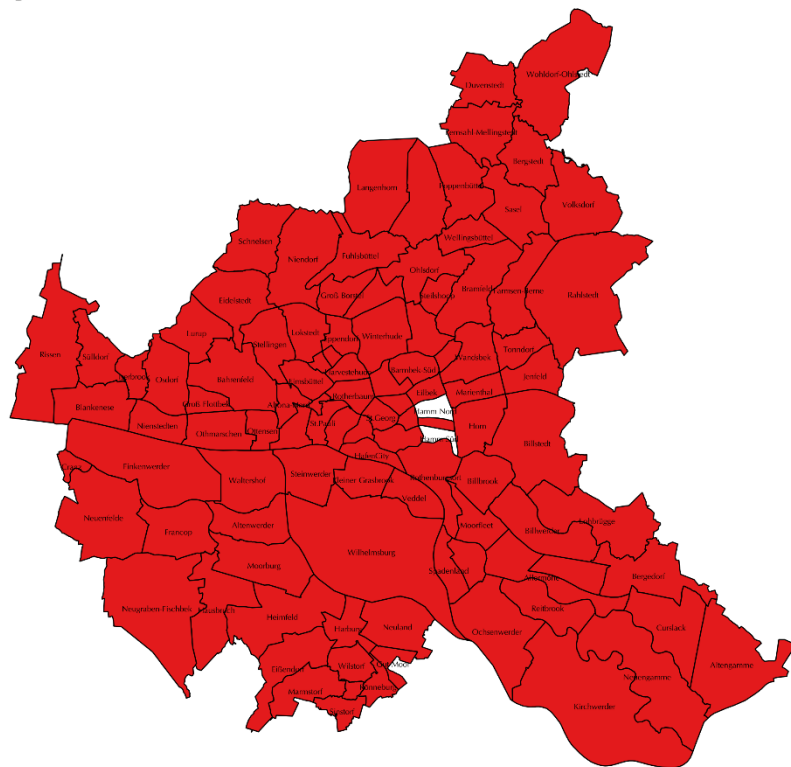
Fahrtgebiet

Unternehmensstandort:

Servicegebiet: Wechselnde Fahrtziele innerhalb des Hamburger Stadtgebietes

Legende

- ◆ Unternehmen Standort nicht bekannt Unternehmens-ID: 188, Verkehr und Lagerei
- HH_Stadtteile
- Nicht wöchentlich oder täglich
- Wöchentlich
- Täglich



Fuhrpark (angegebene Fahrzeuge)	BEV	PHEV	ICEV	Sonstige
Anzahl Fahrzeuge	5			
BESCHAFFUNGSART				
geleast	5			
gekauft				
gemietet				
FAHRLEISTUNG				
Maximum pro Tag in km (Ø pro Antriebsart)	30			
Durchschnitt pro Tag in km (Ø pro Antriebsart)	10			
FAHRZEUGSEGMENT				
Pkw-Mini				
Klein-/Kompaktklasse				
Mittelklasse				
Oberklasse				
Kleintransporter				
Transporter bis 3,5 t				

Einsatzprofile (angegebene Fahrzeuge)	BEV	PHEV	ICEV	Sonstige
FAHRTZWECK				
Reine Personenbeförderung	5			
Reiner Material-/Warentransport				
Erbringung beruflicher Leistungen				
Sonstige Nutzung				
TOURENMUSTER				
Muster 1 – eine Pendelfahrt am Tag				
Muster 2 – mehrere Pendelfahrten am Tag				
Muster 3 – Rundtour, Standort im Servicegebiet				
Muster 4 – Rundtour, Standort außerhalb Servicegebiet				
Anderes Muster	5			
FAHRTZIEL				
Private Haushalte				
Andere Niederlassung				
Fremdunternehmen und Behörden (Mehrfachnennung möglich):				
Industrie				
Groß- und Einzelhandel				
Baugewerbe				
Dienstleistungsgewerbe				
Öffentliches Unternehmen/Behörde				
Land- oder forstwirtschaftliche Fläche				
Baustelle				
Umschlagpunkt (Mehrfachnennung möglich):	5			
Hafenterminal				
Flughafen				
Bahnhof				
Speditionshof	5			

Unternehmenscharakteristika	
Anzahl der Beschäftigten:	
Wirtschaftszweig:	Verkehr und Lagerei (H)
Wirtschaftszweigklasse:	49.32: Betrieb von Taxis
Fuhrparkgröße (Anzahl):	
Typische Beschaffungsart:	unbekannt
Haltedauer (Ø in Jahren):	
Beschäftigte je Fahrzeug:	

Fahrtgebiet

Unternehmensstandort: Hamburg, Stellingen

Servicegebiet:

Legende

◆ Unternehmen

HH_Stadtteile

□ Nicht wöchentlich oder täglich

■ Wöchentlich

■ Täglich

Unternehmens-ID: 175, Verkehr und Lagerei



Fuhrpark (angegebene Fahrzeuge)	BEV	PHEV	ICEV	Sonstige
Anzahl Fahrzeuge				
BESCHAFFUNGSART				
geleast				
gekauft				
gemietet				
FAHRLEISTUNG				
Maximum pro Tag in km (Ø pro Antriebsart)				
Durchschnitt pro Tag in km (Ø pro Antriebsart)				
FAHRZEUGSEGMENT				
Pkw-Mini				
Klein-/Kompaktklasse				
Mittelklasse				
Oberklasse				
Kleintransporter				
Transporter bis 3,5 t				

Einsatzprofile (angegebene Fahrzeuge)	BEV	PHEV	ICEV	Sonstige
FAHRTZWECK				
Reine Personenbeförderung				
Reiner Material-/Warentransport				
Erbringung beruflicher Leistungen				
Sonstige Nutzung				
TOURENMUSTER				
Muster 1 – eine Pendelfahrt am Tag				
Muster 2 – mehrere Pendelfahrten am Tag				
Muster 3 – Rundtour, Standort im Servicegebiet				
Muster 4 – Rundtour, Standort außerhalb Servicegebiet				
Anderes Muster				
FAHRTZIEL				
Private Haushalte				
Andere Niederlassung				
Fremdunternehmen und Behörden (Mehrfachnennung möglich):				
Industrie				
Groß- und Einzelhandel				
Baugewerbe				
Dienstleistungsgewerbe				
Öffentliches Unternehmen/Behörde				
Land- oder forstwirtschaftliche Fläche				
Baustelle				
Umschlagpunkt (Mehrfachnennung möglich):				
Hafenterminal				
Flughafen				
Bahnhof				
Speditionshof				

Unternehmenscharakteristika	
Anzahl der Beschäftigten:	2
Wirtschaftszweig:	Verkehr und Lagerei (H)
Wirtschaftszweigklasse:	49.32: Betrieb von Taxis
Fuhrparkgröße (Anzahl):	1
Typische Beschaffungsart:	Leasing
Haltedauer (Ø in Jahren):	2
Beschäftigte je Fahrzeug:	2

Fahrtgebiet

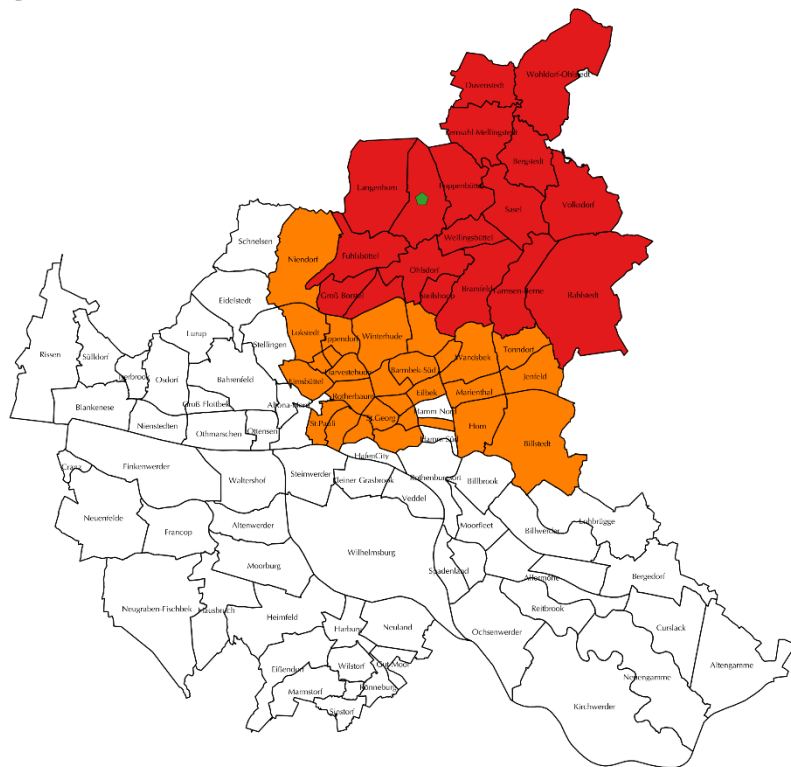
Unternehmensstandort: Hamburg, Hummelsbüttel

Servicegebiet: Wechselnde Fahrtziele innerhalb des Hamburger Stadtgebietes

Legende

- ◆ Unternehmen
- HH_Stadtteile
- Nicht wöchentlich oder täglich
- Wöchentlich
- Täglich

Unternehmens-ID: 176, Verkehr und Lagerei



Fuhrpark (angegebene Fahrzeuge)	BEV	PHEV	ICEV	Sonstige
Anzahl Fahrzeuge	1			
BESCHAFFUNGSART				
geleast	1			
gekauft				
gemietet				
FAHRLEISTUNG				
Maximum pro Tag in km (Ø pro Antriebsart)	300			
Durchschnitt pro Tag in km (Ø pro Antriebsart)	200			
FAHRZEUGSEGMENT				
Pkw-Mini				
Klein-/Kompaktklasse				
Mittelklasse				
Oberklasse				
Kleintransporter				
Transporter bis 3,5 t				

Einsatzprofile (angegebene Fahrzeuge)	BEV	PHEV	ICEV	Sonstige
FAHRTZWECK				
Reine Personenbeförderung	1			
Reiner Material-/Warentransport				
Erbringung beruflicher Leistungen				
Sonstige Nutzung				
TOURENMUSTER				
Muster 1 – eine Pendelfahrt am Tag				
Muster 2 – mehrere Pendelfahrten am Tag				
Muster 3 – Rundtour, Standort im Servicegebiet	1			
Muster 4 – Rundtour, Standort außerhalb Servicegebiet				
Anderes Muster				
FAHRTZIEL				
Private Haushalte	1			
Andere Niederlassung				
Fremdunternehmen und Behörden (Mehrfachnennung möglich):				
Industrie				
Groß- und Einzelhandel				
Baugewerbe				
Dienstleistungsgewerbe				
Öffentliches Unternehmen/Behörde				
Land- oder forstwirtschaftliche Fläche				
Baustelle				
Umschlagpunkt (Mehrfachnennung möglich):				
Hafenterminal				
Flughafen				
Bahnhof				
Speditionshof				

Unternehmenscharakteristika	
Anzahl der Beschäftigten:	22
Wirtschaftszweig:	Verkehr und Lagerei (H)
Wirtschaftszweigklasse:	49.32: Betrieb von Taxis
Fuhrparkgröße (Anzahl):	18
Typische Beschaffungsart:	Kauf
Haltdauer (Ø in Jahren):	3,2
Beschäftigte je Fahrzeug:	1,2

Fahrtgebiet

Unternehmensstandort: Hamburg, Hamm-Mitte

Servicegebiet: Teils gleichbleibende, teils wechselnde Fahrtziele innerhalb des Hamburger Stadtgebietes

Legende

◆ Unternehmen

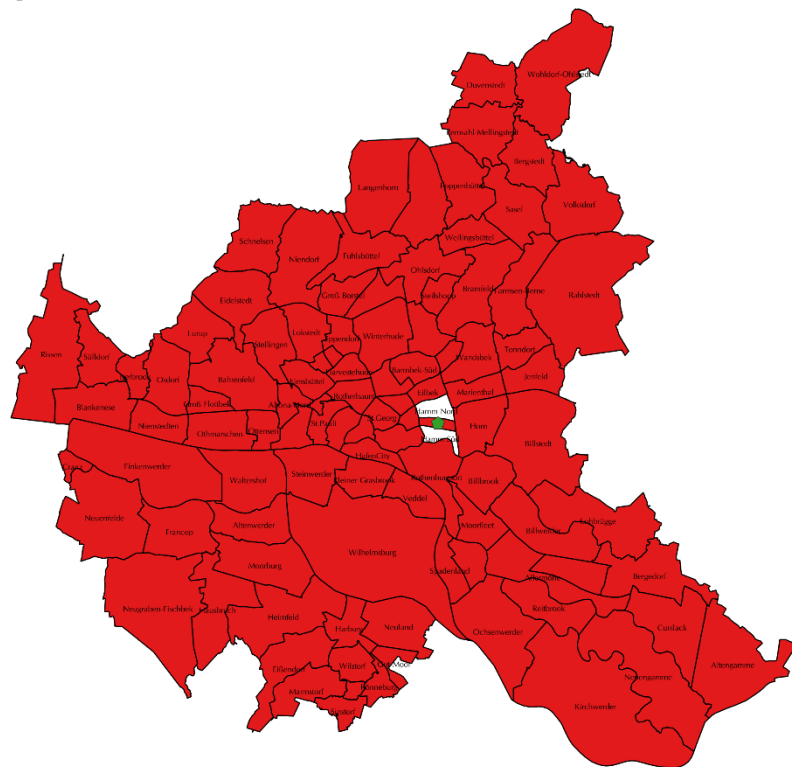
Unternehmens-ID: 211, Verkehr und Lagerei

HH_Stadtteile

□ Nicht wöchentlich oder täglich

■ Wöchentlich

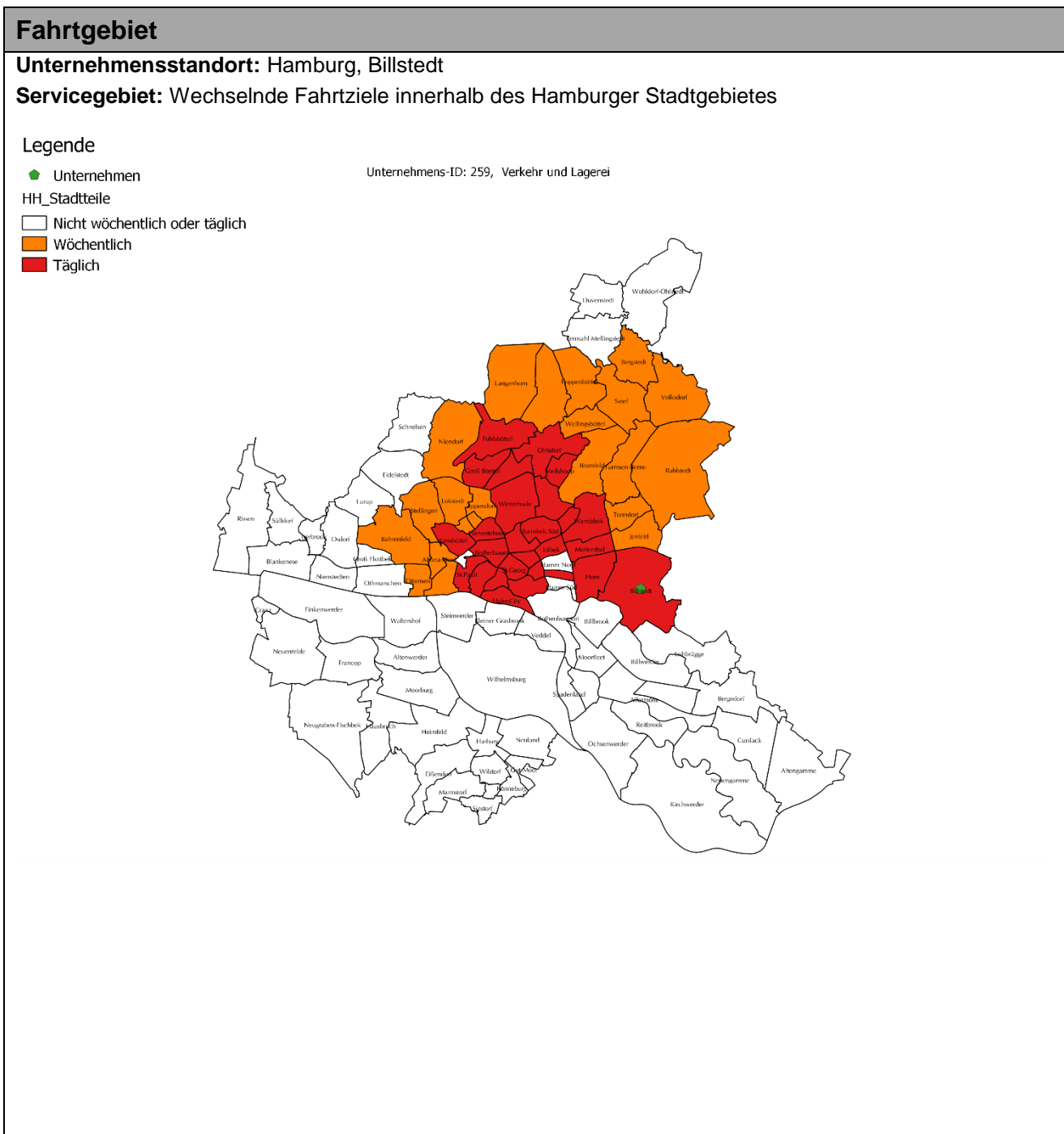
■ Täglich



Fuhrpark (angegebene Fahrzeuge)	BEV	PHEV	ICEV	Sonstige
Anzahl Fahrzeuge	6			10
BESCHAFFUNGSART				
geleast	6			
gekauft				10
gemietet				
FAHRLEISTUNG				
Maximum pro Tag in km (Ø pro Antriebsart)	150			250
Durchschnitt pro Tag in km (Ø pro Antriebsart)	91,7			180
FAHRZEUGSEGMENT				
Pkw-Mini				
Klein-/Kompaktklasse				
Mittelklasse				
Oberklasse				
Kleintransporter				
Transporter bis 3,5 t				

Einsatzprofile (angegebene Fahrzeuge)	BEV	PHEV	ICEV	Sonstige
FAHRTZWECK				
Reine Personenbeförderung	6			10
Reiner Material-/Warentransport				
Erbringung beruflicher Leistungen				
Sonstige Nutzung				
TOURENMUSTER				
Muster 1 – eine Pendelfahrt am Tag				
Muster 2 – mehrere Pendelfahrten am Tag				
Muster 3 – Rundtour, Standort im Servicegebiet	6			10
Muster 4 – Rundtour, Standort außerhalb Servicegebiet				
Anderes Muster				
FAHRTZIEL				
Private Haushalte				
Andere Niederlassung	1			
Fremdunternehmen und Behörden (Mehrfachnennung möglich):	5			10
Industrie	5			10
Groß- und Einzelhandel	5			10
Baugewerbe	5			
Dienstleistungsgewerbe	5			10
Öffentliches Unternehmen/Behörde	5			10
Land- oder forstwirtschaftliche Fläche				
Baustelle				
Umschlagpunkt (Mehrfachnennung möglich):				
Hafenterminal				
Flughafen				
Bahnhof				
Speditionshof				

Unternehmenscharakteristika	
Anzahl der Beschäftigten:	1
Wirtschaftszweig:	Verkehr und Lagerei (H)
Wirtschaftszweigklasse:	49.32: Betrieb von Taxis
Fuhrparkgröße (Anzahl):	1
Typische Beschaffungsart:	Leasing
Haltdauer (Ø in Jahren):	2
Beschäftigte je Fahrzeug:	1



Fuhrpark (angegebene Fahrzeuge)	BEV	PHEV	ICEV	Sonstige
Anzahl Fahrzeuge	1			
BESCHAFFUNGSART				
geleast	1			
gekauft				
gemietet				
FAHRLEISTUNG				
Maximum pro Tag in km (Ø pro Antriebsart)	280			
Durchschnitt pro Tag in km (Ø pro Antriebsart)	133			
FAHRZEUGSEGMENT				
Pkw-Mini				
Klein-/Kompaktklasse				
Mittelklasse				
Oberklasse				
Kleintransporter				
Transporter bis 3,5 t				

Einsatzprofile (angegebene Fahrzeuge)	BEV	PHEV	ICEV	Sonstige
FAHRTZWECK				
Reine Personenbeförderung	1			
Reiner Material-/Warentransport				
Erbringung beruflicher Leistungen				
Sonstige Nutzung				
TOURENMUSTER				
Muster 1 – eine Pendelfahrt am Tag				
Muster 2 – mehrere Pendelfahrten am Tag				
Muster 3 – Rundtour, Standort im Servicegebiet				
Muster 4 – Rundtour, Standort außerhalb Servicegebiet				
Anderes Muster	1			
FAHRTZIEL				
Private Haushalte	1			
Andere Niederlassung				
Fremdunternehmen und Behörden (Mehrfachnennung möglich):				
Industrie				
Groß- und Einzelhandel				
Baugewerbe				
Dienstleistungsgewerbe				
Öffentliches Unternehmen/Behörde				
Land- oder forstwirtschaftliche Fläche				
Baustelle				
Umschlagpunkt (Mehrfachnennung möglich):				
Hafenterminal				
Flughafen				
Bahnhof				
Speditionshof				

Unternehmenscharakteristika	
Anzahl der Beschäftigten:	1
Wirtschaftszweig:	Verkehr und Lagerei (H)
Wirtschaftszweigklasse:	49.32: Betrieb von Taxis
Fuhrparkgröße (Anzahl):	1
Typische Beschaffungsart:	Leasing
Haltedauer (Ø in Jahren):	2
Beschäftigte je Fahrzeug:	1

Fahrtgebiet

Unternehmensstandort: Hamburg, Schnelsen

Servicegebiet: Wechselnde Fahrtziele innerhalb des Hamburger Stadtgebietes

Legende

◆ Unternehmen

Unternehmens-ID: 319, Verkehr und Lagerei

HH_Stadtteile

□ Nicht wöchentlich oder täglich

■ Wöchentlich

■ Täglich



Fuhrpark (angegebene Fahrzeuge)	BEV	PHEV	ICEV	Sonstige
Anzahl Fahrzeuge		1		
BESCHAFFUNGSART				
geleast		1		
gekauft				
gemietet				
FAHRLEISTUNG				
Maximum pro Tag in km (Ø pro Antriebsart)		250		
Durchschnitt pro Tag in km (Ø pro Antriebsart)		150		
FAHRZEUGSEGMENT				
Pkw-Mini				
Klein-/Kompaktklasse				
Mittelklasse				
Oberklasse				
Kleintransporter				
Transporter bis 3,5 t				

Einsatzprofile (angegebene Fahrzeuge)	BEV	PHEV	ICEV	Sonstige
FAHRTZWECK				
Reine Personenbeförderung		1		
Reiner Material-/Warentransport				
Erbringung beruflicher Leistungen				
Sonstige Nutzung				
TOURENMUSTER				
Muster 1 – eine Pendelfahrt am Tag				
Muster 2 – mehrere Pendelfahrten am Tag				
Muster 3 – Rundtour, Standort im Servicegebiet				
Muster 4 – Rundtour, Standort außerhalb Servicegebiet				
Anderes Muster		1		
FAHRTZIEL				
Private Haushalte				
Andere Niederlassung				
Fremdunternehmen und Behörden (Mehrfachnennung möglich):				
Industrie				
Groß- und Einzelhandel				
Baugewerbe				
Dienstleistungsgewerbe				
Öffentliches Unternehmen/Behörde				
Land- oder forstwirtschaftliche Fläche				
Baustelle				
Umschlagpunkt (Mehrfachnennung möglich):		1		
Hafenterminal		1		
Flughafen		1		
Bahnhof		1		
Speditionshof				

Unternehmenscharakteristika	
Anzahl der Beschäftigten:	20
Wirtschaftszweig:	Verkehr und Lagerei (H)
Wirtschaftszweigklasse:	49.32: Betrieb von Taxis
Fuhrparkgröße (Anzahl):	10
Typische Beschaffungsart:	Kauf
Haltedauer (Ø in Jahren):	4,1
Beschäftigte je Fahrzeug:	2


Fahrtgebiet

Unternehmensstandort: Bad Bevensen
Servicegebiet: Wechselnde Fahrtziele außerhalb des Hamburger Stadtgebietes

Legende

- 📍 Unternehmen
- HH_Stadtteile
- Nicht wöchentlich oder täglich
- 🟠 Wöchentlich
- 🔴 Täglich

Unternehmens-ID: 360, Verkehr und Lagerei



Fuhrpark (angegebene Fahrzeuge)	BEV	PHEV	ICEV	Sonstige
Anzahl Fahrzeuge	1		9	
BESCHAFFUNGSART				
geleast	1			
gekauft			9	
gemietet				
FAHRLEISTUNG				
Maximum pro Tag in km (Ø pro Antriebsart)	220		400	
Durchschnitt pro Tag in km (Ø pro Antriebsart)	40		207,8	
FAHRZEUGSEGMENT				
Pkw-Mini				
Klein-/Kompaktklasse				
Mittelklasse				
Oberklasse				
Kleintransporter				
Transporter bis 3,5 t				

Einsatzprofile (angegebene Fahrzeuge)	BEV	PHEV	ICEV	Sonstige
FAHRTZWECK				
Reine Personenbeförderung	1		9	
Reiner Material-/Warentransport				
Erbringung beruflicher Leistungen				
Sonstige Nutzung				
TOURENMUSTER				
Muster 1 – eine Pendelfahrt am Tag			1	
Muster 2 – mehrere Pendelfahrten am Tag	1		8	
Muster 3 – Rundtour, Standort im Servicegebiet				
Muster 4 – Rundtour, Standort außerhalb Servicegebiet				
Anderes Muster				
FAHRTZIEL				
Private Haushalte			9	
Andere Niederlassung				
Fremdunternehmen und Behörden (Mehrfachnennung möglich):	1			
Industrie				
Groß- und Einzelhandel				
Baugewerbe				
Dienstleistungsgewerbe	1			
Öffentliches Unternehmen/Behörde				
Land- oder forstwirtschaftliche Fläche				
Baustelle				
Umschlagpunkt (Mehrfachnennung möglich):				
Hafenterminal				
Flughafen				
Bahnhof				
Speditionshof				

Unternehmenscharakteristika	
Anzahl der Beschäftigten:	3
Wirtschaftszweig:	Verkehr und Lagerei (H)
Wirtschaftszweigklasse:	49.41: Güterbeförderung im Straßenverkehr
Fuhrparkgröße (Anzahl):	5
Typische Beschaffungsart:	Kauf/Leasing
Haltdauer (Ø in Jahren):	0,6
Beschäftigte je Fahrzeug:	0,6

Fahrtgebiet

Unternehmensstandort: Hamburg, Rahlstedt

Servicegebiet: Wechselnde Fahrtziele außerhalb des Hamburger Stadtgebietes

Legende

◆ Unternehmen

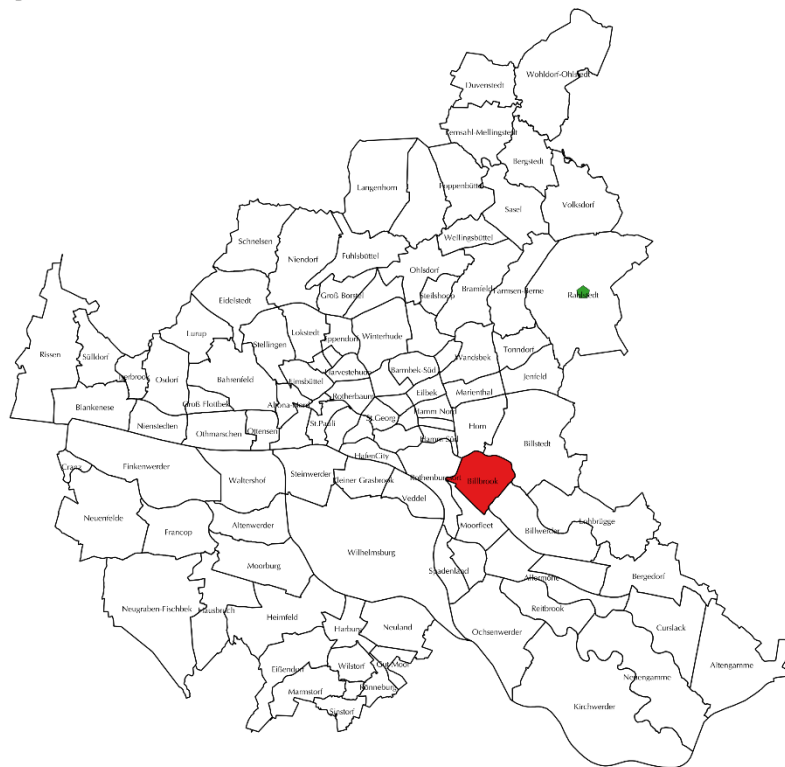
Unternehmens-ID: 43, Verkehr und Lagerei

HH_Stadtteile

□ Nicht wöchentlich oder täglich

■ Wöchentlich

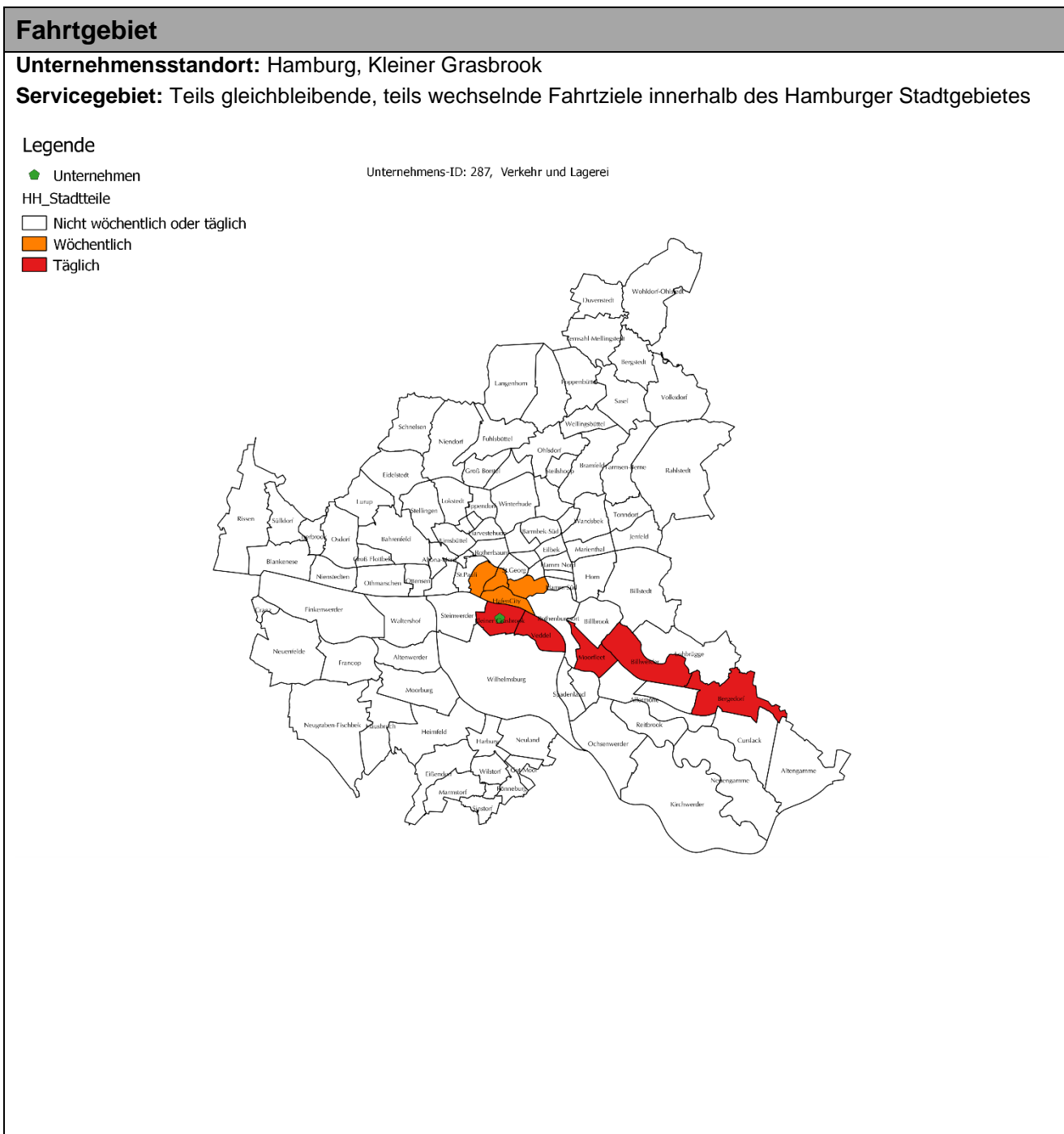
■ Täglich



Fuhrpark (angegebene Fahrzeuge)	BEV	PHEV	ICEV	Sonstige
Anzahl Fahrzeuge	2			
BESCHAFFUNGSART				
geleast	1			
gekauft	1			
gemietet				
FAHRLEISTUNG				
Maximum pro Tag in km (Ø pro Antriebsart)	530			
Durchschnitt pro Tag in km (Ø pro Antriebsart)	48			
FAHRZEUGSEGMENT				
Pkw-Mini				
Klein-/Kompaktklasse				
Mittelklasse				
Oberklasse				
Kleintransporter				
Transporter bis 3,5 t				

Einsatzprofile (angegebene Fahrzeuge)	BEV	PHEV	ICEV	Sonstige
FAHRTZWECK				
Reine Personenbeförderung	1			
Reiner Material-/Warentransport	1			
Erbringung beruflicher Leistungen				
Sonstige Nutzung				
TOURENMUSTER				
Muster 1 – eine Pendelfahrt am Tag				
Muster 2 – mehrere Pendelfahrten am Tag				
Muster 3 – Rundtour, Standort im Servicegebiet				
Muster 4 – Rundtour, Standort außerhalb Servicegebiet				
Anderes Muster	2			
FAHRTZIEL				
Private Haushalte				
Andere Niederlassung				
Fremdunternehmen und Behörden (Mehrfachnennung möglich):	1			
Industrie	1			
Groß- und Einzelhandel	1			
Baugewerbe				
Dienstleistungsgewerbe	1			
Öffentliches Unternehmen/Behörde	1			
Land- oder forstwirtschaftliche Fläche				
Baustelle				
Umschlagpunkt (Mehrfachnennung möglich):	1			
Hafenterminal				
Flughafen				
Bahnhof				
Speditionshof	1			

Unternehmenscharakteristika	
Anzahl der Beschäftigten:	4
Wirtschaftszweig:	Verkehr und Lagerei (H)
Wirtschaftszweigklasse:	49.41: Güterbeförderung im Straßenverkehr
Fuhrparkgröße (Anzahl):	5
Typische Beschaffungsart:	Kauf
Haltdauer (Ø in Jahren):	6,6
Beschäftigte je Fahrzeug:	0,8



Fuhrpark (angegebene Fahrzeuge)	BEV	PHEV	ICEV	Sonstige
Anzahl Fahrzeuge	1		4	
BESCHAFFUNGSART				
geleast				
gekauft			4	
gemietet				
FAHRLEISTUNG				
Maximum pro Tag in km (Ø pro Antriebsart)	70		1200	
Durchschnitt pro Tag in km (Ø pro Antriebsart)	44		37	
FAHRZEUGSEGMENT				
Pkw-Mini				
Klein-/Kompaktklasse				
Mittelklasse				
Oberklasse				
Kleintransporter				
Transporter bis 3,5 t				

Einsatzprofile (angegebene Fahrzeuge)	BEV	PHEV	ICEV	Sonstige
FAHRTZWECK				
Reine Personenbeförderung	1		4	
Reiner Material-/Warentransport				
Erbringung beruflicher Leistungen				
Sonstige Nutzung				
TOURENMUSTER				
Muster 1 – eine Pendelfahrt am Tag				
Muster 2 – mehrere Pendelfahrten am Tag	1		4	
Muster 3 – Rundtour, Standort im Servicegebiet				
Muster 4 – Rundtour, Standort außerhalb Servicegebiet				
Anderes Muster				
FAHRTZIEL				
Private Haushalte				
Andere Niederlassung	1		4	
Fremdunternehmen und Behörden (Mehrfachnennung möglich):				
Industrie				
Groß- und Einzelhandel				
Baugewerbe				
Dienstleistungsgewerbe				
Öffentliches Unternehmen/Behörde				
Land- oder forstwirtschaftliche Fläche				
Baustelle				
Umschlagpunkt (Mehrfachnennung möglich):				
Hafenterminal				
Flughafen				
Bahnhof				
Speditionshof				





Unternehmenscharakteristika	
Anzahl der Beschäftigten:	49
Wirtschaftszweig:	Verkehr und Lagerei (H)
Wirtschaftszweigklasse:	50.2: Güterbeförderung in der See- und Küstenschifffahrt
Fuhrparkgröße (Anzahl):	12
Typische Beschaffungsart:	Kauf
Haltdauer (Ø in Jahren):	4,2
Beschäftigte je Fahrzeug:	4,1

Fahrtgebiet

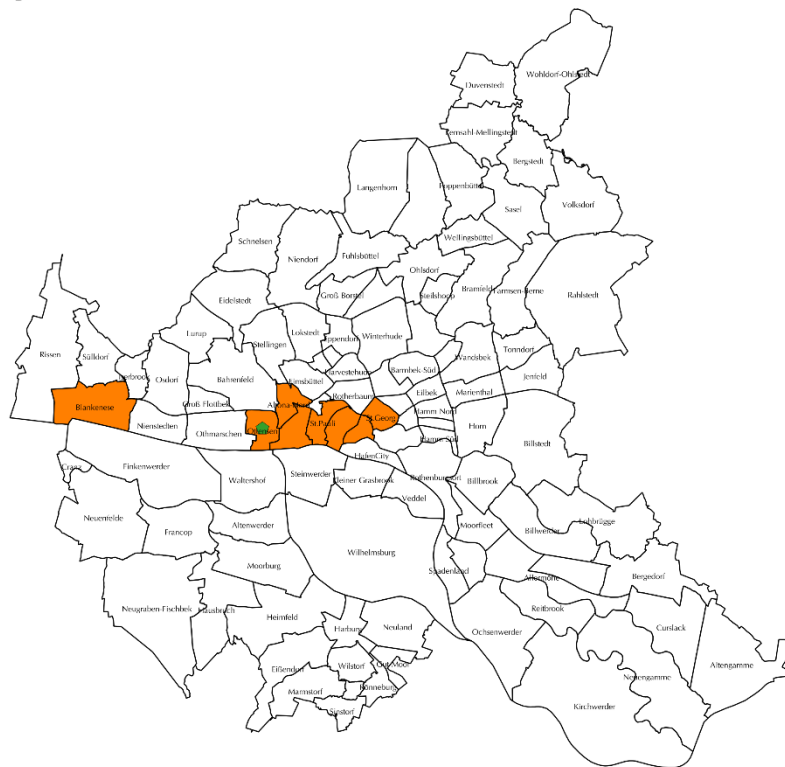
Unternehmensstandort: Hamburg, Ottensen

Servicegebiet: Teils gleichbleibende, teils wechselnde Fahrtziele innerhalb des Hamburger Stadtgebietes

Legende

-  Unternehmen
- HH_Stadtteile
-  Nicht wöchentlich oder täglich
-  Wöchentlich
-  Täglich

Unternehmens-ID: 133, Verkehr und Lagerei



Fuhrpark (angegebene Fahrzeuge)	BEV	PHEV	ICEV	Sonstige
Anzahl Fahrzeuge	1		11	
BESCHAFFUNGSART				
geleast	1		3	
gekauft			8	
gemietet				
FAHRLEISTUNG				
Maximum pro Tag in km (Ø pro Antriebsart)	55		850	
Durchschnitt pro Tag in km (Ø pro Antriebsart)	20		31,8	
FAHRZEUGSEGMENT				
Pkw-Mini				
Klein-/Kompaktklasse				
Mittelklasse				
Oberklasse				
Kleintransporter				
Transporter bis 3,5 t				

Einsatzprofile (angegebene Fahrzeuge)	BEV	PHEV	ICEV	Sonstige
FAHRTZWECK				
Reine Personenbeförderung				
Reiner Material-/Warentransport				
Erbringung beruflicher Leistungen	1		3	
Sonstige Nutzung			8	
TOURENMUSTER				
Muster 1 – eine Pendelfahrt am Tag				
Muster 2 – mehrere Pendelfahrten am Tag				
Muster 3 – Rundtour, Standort im Servicegebiet				
Muster 4 – Rundtour, Standort außerhalb Servicegebiet				
Anderes Muster				
FAHRTZIEL				
Private Haushalte			5	
Andere Niederlassung			1	
Fremdunternehmen und Behörden (Mehrfachnennung möglich):	1		3	
Industrie			1	
Groß- und Einzelhandel				
Baugewerbe				
Dienstleistungsgewerbe				
Öffentliches Unternehmen/Behörde	1		2	
Land- oder forstwirtschaftliche Fläche				
Baustelle				
Umschlagpunkt (Mehrfachnennung möglich):			1	
Hafenterminal			1	
Flughafen				
Bahnhof				
Speditionshof				

Unternehmenscharakteristika	
Anzahl der Beschäftigten:	60
Wirtschaftszweig:	Verkehr und Lagerei (H)
Wirtschaftszweigklasse:	50.2: Güterbeförderung in der See- und Küstenschifffahrt
Fuhrparkgröße (Anzahl):	10
Typische Beschaffungsart:	unbekannt
Haltedauer (Ø in Jahren):	
Beschäftigte je Fahrzeug:	6


Fahrtgebiet

Unternehmensstandort: Cuxhaven

Servicegebiet:

Legende

- ◆ Unternehmen Unternehmens-ID: 329, Verkehr und Lagerei
- HH_Stadtteile
- Nicht wöchentlich oder täglich
- Wöchentlich
- Täglich



Fuhrpark (angegebene Fahrzeuge)	BEV	PHEV	ICEV	Sonstige
Anzahl Fahrzeuge				
BESCHAFFUNGSART				
geleast				
gekauft				
gemietet				
FAHRLEISTUNG				
Maximum pro Tag in km (Ø pro Antriebsart)				
Durchschnitt pro Tag in km (Ø pro Antriebsart)				
FAHRZEUGSEGMENT				
Pkw-Mini				
Klein-/Kompaktklasse				
Mittelklasse				
Oberklasse				
Kleintransporter				
Transporter bis 3,5 t				

Einsatzprofile (angegebene Fahrzeuge)	BEV	PHEV	ICEV	Sonstige
FAHRTZWECK				
Reine Personenbeförderung				
Reiner Material-/Warentransport				
Erbringung beruflicher Leistungen				
Sonstige Nutzung				
TOURENMUSTER				
Muster 1 – eine Pendelfahrt am Tag				
Muster 2 – mehrere Pendelfahrten am Tag				
Muster 3 – Rundtour, Standort im Servicegebiet				
Muster 4 – Rundtour, Standort außerhalb Servicegebiet				
Anderes Muster				
FAHRTZIEL				
Private Haushalte				
Andere Niederlassung				
Fremdunternehmen und Behörden (Mehrfachnennung möglich):				
Industrie				
Groß- und Einzelhandel				
Baugewerbe				
Dienstleistungsgewerbe				
Öffentliches Unternehmen/Behörde				
Land- oder forstwirtschaftliche Fläche				
Baustelle				
Umschlagpunkt (Mehrfachnennung möglich):				
Hafenterminal				
Flughafen				
Bahnhof				
Speditionshof				

Unternehmenscharakteristika	
Anzahl der Beschäftigten:	70
Wirtschaftszweig:	Verkehr und Lagerei (H)
Wirtschaftszweigklasse:	52.1: Lagerei
Fuhrparkgröße (Anzahl):	12
Typische Beschaffungsart:	Kauf
Haltdauer (Ø in Jahren):	0,9
Beschäftigte je Fahrzeug:	5,8

Fahrtgebiet

Unternehmensstandort: Hamburg, Steinwerder

Servicegebiet: Teils gleichbleibende, teils wechselnde Fahrtziele außerhalb des Hamburger Stadtgebietes

Legende

◆ Unternehmen

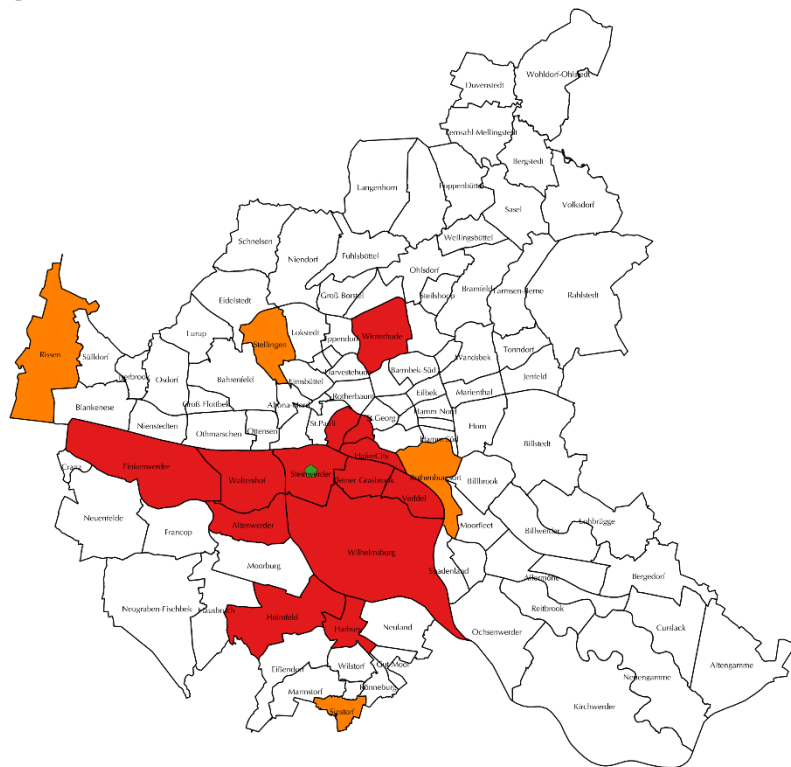
Unternehmens-ID: 74, Verkehr und Lagerei

HH_Stadtteile

□ Nicht wöchentlich oder täglich

■ Wöchentlich

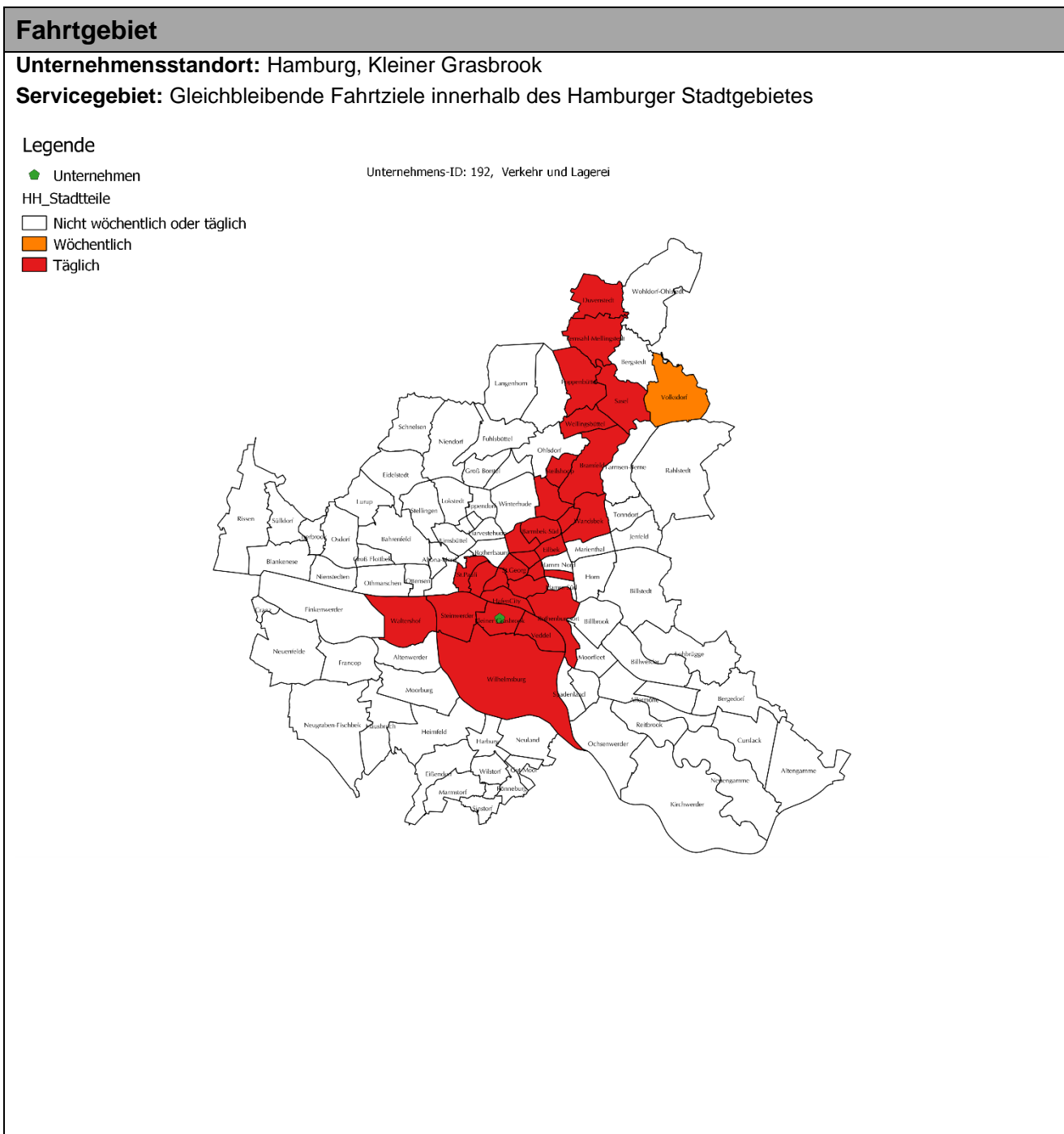
■ Täglich



Fuhrpark (angegebene Fahrzeuge)	BEV	PHEV	ICEV	Sonstige
Anzahl Fahrzeuge	3		9	
BESCHAFFUNGSART				
geleast	2		1	
gekauft	1		8	
gemietet				
FAHRLEISTUNG				
Maximum pro Tag in km (Ø pro Antriebsart)	140		1400	
Durchschnitt pro Tag in km (Ø pro Antriebsart)	60		67,2	
FAHRZEUGSEGMENT				
Pkw-Mini				
Klein-/Kompaktklasse				
Mittelklasse				
Oberklasse				
Kleintransporter				
Transporter bis 3,5 t				

Einsatzprofile (angegebene Fahrzeuge)	BEV	PHEV	ICEV	Sonstige
FAHRTZWECK				
Reine Personenbeförderung			3	
Reiner Material-/Warentransport				
Erbringung beruflicher Leistungen	3		6	
Sonstige Nutzung				
TOURENMUSTER				
Muster 1 – eine Pendelfahrt am Tag			3	
Muster 2 – mehrere Pendelfahrten am Tag			4	
Muster 3 – Rundtour, Standort im Servicegebiet	3		2	
Muster 4 – Rundtour, Standort außerhalb Servicegebiet				
Anderes Muster				
FAHRTZIEL				
Private Haushalte				
Andere Niederlassung	3		9	
Fremdunternehmen und Behörden (Mehrfachnennung möglich):				
Industrie				
Groß- und Einzelhandel				
Baugewerbe				
Dienstleistungsgewerbe				
Öffentliches Unternehmen/Behörde				
Land- oder forstwirtschaftliche Fläche				
Baustelle				
Umschlagpunkt (Mehrfachnennung möglich):				
Hafenterminal				
Flughafen				
Bahnhof				
Speditionshof				

Unternehmenscharakteristika	
Anzahl der Beschäftigten:	22
Wirtschaftszweig:	Verkehr und Lagerei (H)
Wirtschaftszweigklasse:	52.1: Lagerei
Fuhrparkgröße (Anzahl):	6
Typische Beschaffungsart:	Kauf
Haltdauer (Ø in Jahren):	5,3
Beschäftigte je Fahrzeug:	3,7



Fuhrpark (angegebene Fahrzeuge)	BEV	PHEV	ICEV	Sonstige
Anzahl Fahrzeuge	1		4	
BESCHAFFUNGSART				
geleast	1			
gekauft			4	
gemietet				
FAHRLEISTUNG				
Maximum pro Tag in km (Ø pro Antriebsart)	140		250	
Durchschnitt pro Tag in km (Ø pro Antriebsart)	75		45,3	
FAHRZEUGSEGMENT				
Pkw-Mini				
Klein-/Kompaktklasse				
Mittelklasse				
Oberklasse				
Kleintransporter				
Transporter bis 3,5 t				

Einsatzprofile (angegebene Fahrzeuge)	BEV	PHEV	ICEV	Sonstige
FAHRTZWECK				
Reine Personenbeförderung	1		4	
Reiner Material-/Warentransport				
Erbringung beruflicher Leistungen				
Sonstige Nutzung				
TOURENMUSTER				
Muster 1 – eine Pendelfahrt am Tag			3	
Muster 2 – mehrere Pendelfahrten am Tag	1		1	
Muster 3 – Rundtour, Standort im Servicegebiet				
Muster 4 – Rundtour, Standort außerhalb Servicegebiet				
Anderes Muster				
FAHRTZIEL				
Private Haushalte				
Andere Niederlassung	1		3	
Fremdunternehmen und Behörden (Mehrfachnennung möglich):			1	
Industrie				
Groß- und Einzelhandel			1	
Baugewerbe				
Dienstleistungsgewerbe				
Öffentliches Unternehmen/Behörde			1	
Land- oder forstwirtschaftliche Fläche				
Baustelle				
Umschlagpunkt (Mehrfachnennung möglich):				
Hafenterminal				
Flughafen				
Bahnhof				
Speditionshof				

Unternehmenscharakteristika	
Anzahl der Beschäftigten:	110
Wirtschaftszweig:	Verkehr und Lagerei (H)
Wirtschaftszweigklasse:	52.1: Lagerei
Fuhrparkgröße (Anzahl):	45
Typische Beschaffungsart:	Leasing
Haltdauer (Ø in Jahren):	0,4
Beschäftigte je Fahrzeug:	2,4

Fahrtgebiet

Unternehmensstandort: Elmshorn

Servicegebiet: Teils gleichbleibende, teils wechselnde Fahrtziele außerhalb des Hamburger Stadtgebietes

Legende

◆ Unternehmen

Unternehmens-ID: 230, Verkehr und Lagerei

HH_Stadtteile

□ Nicht wöchentlich oder täglich

■ Wöchentlich


■ Täglich



Fuhrpark (angegebene Fahrzeuge)	BEV	PHEV	ICEV	Sonstige
Anzahl Fahrzeuge	2		3	
BESCHAFFUNGSART				
geleast			3	
gekauft	2			
gemietet				
FAHRLEISTUNG				
Maximum pro Tag in km (Ø pro Antriebsart)	150		250	
Durchschnitt pro Tag in km (Ø pro Antriebsart)	42,5		130	
FAHRZEUGSEGMENT				
Pkw-Mini				
Klein-/Kompaktklasse				
Mittelklasse				
Oberklasse				
Kleintransporter				
Transporter bis 3,5 t				

Einsatzprofile (angegebene Fahrzeuge)	BEV	PHEV	ICEV	Sonstige
FAHRTZWECK				
Reine Personenbeförderung	2		3	
Reiner Material-/Warentransport				
Erbringung beruflicher Leistungen				
Sonstige Nutzung				
TOURENMUSTER				
Muster 1 – eine Pendelfahrt am Tag	1		3	
Muster 2 – mehrere Pendelfahrten am Tag	1			
Muster 3 – Rundtour, Standort im Servicegebiet				
Muster 4 – Rundtour, Standort außerhalb Servicegebiet				
Anderes Muster				
FAHRTZIEL				
Private Haushalte				
Andere Niederlassung			3	
Fremdunternehmen und Behörden (Mehrfachnennung möglich):	2			
Industrie	2			
Groß- und Einzelhandel	2			
Baugewerbe	1			
Dienstleistungsgewerbe	2			
Öffentliches Unternehmen/Behörde	1			
Land- oder forstwirtschaftliche Fläche				
Baustelle				
Umschlagpunkt (Mehrfachnennung möglich):				
Hafenterminal				
Flughafen				
Bahnhof				
Speditionshof				

Unternehmenscharakteristika	
Anzahl der Beschäftigten:	9
Wirtschaftszweig:	Verkehr und Lagerei (H)
Wirtschaftszweigklasse:	52.21: Erbringung von sonstigen Dienstleistungen für den Landverkehr
Fuhrparkgröße (Anzahl):	2
Typische Beschaffungsart:	Leasing
Haltdauer (Ø in Jahren):	2
Beschäftigte je Fahrzeug:	4,5



Fuhrpark (angegebene Fahrzeuge)	BEV	PHEV	ICEV	Sonstige
Anzahl Fahrzeuge	1		1	
BESCHAFFUNGSART				
geleast	1		1	
gekauft				
gemietet				
FAHRLEISTUNG				
Maximum pro Tag in km (Ø pro Antriebsart)	150		150	
Durchschnitt pro Tag in km (Ø pro Antriebsart)	120		120	
FAHRZEUGSEGMENT				
Pkw-Mini				
Klein-/Kompaktklasse				
Mittelklasse				
Oberklasse				
Kleintransporter				
Transporter bis 3,5 t				

Einsatzprofile (angegebene Fahrzeuge)	BEV	PHEV	ICEV	Sonstige
FAHRTZWECK				
Reine Personenbeförderung				
Reiner Material-/Warentransport				
Erbringung beruflicher Leistungen				
Sonstige Nutzung	1		1	
TOURENMUSTER				
Muster 1 – eine Pendelfahrt am Tag				
Muster 2 – mehrere Pendelfahrten am Tag				
Muster 3 – Rundtour, Standort im Servicegebiet				
Muster 4 – Rundtour, Standort außerhalb Servicegebiet	1		1	
Anderes Muster				
FAHRTZIEL				
Private Haushalte				
Andere Niederlassung	1		1	
Fremdunternehmen und Behörden (Mehrfachnennung möglich):				
Industrie				
Groß- und Einzelhandel				
Baugewerbe				
Dienstleistungsgewerbe				
Öffentliches Unternehmen/Behörde				
Land- oder forstwirtschaftliche Fläche				
Baustelle				
Umschlagpunkt (Mehrfachnennung möglich):				
Hafenterminal				
Flughafen				
Bahnhof				
Speditionshof				

Unternehmenscharakteristika	
Anzahl der Beschäftigten:	16
Wirtschaftszweig:	Verkehr und Lagerei (H)
Wirtschaftszweigklasse:	52.21: Erbringung von sonstigen Dienstleistungen für den Landverkehr
Fuhrparkgröße (Anzahl):	8
Typische Beschaffungsart:	Kauf/Leasing/Miete
Haltdauer (Ø in Jahren):	1,8
Beschäftigte je Fahrzeug:	2

Fahrtgebiet

Unternehmensstandort: Ostseimbek

Servicegebiet: Wechselnde Fahrtziele außerhalb des Hamburger Stadtgebietes

Legende

◆ Unternehmen

Unternehmens-ID: 296, Verkehr und Lagerei

HH_Stadtteile

□ Nicht wöchentlich oder täglich

■ Wöchentlich

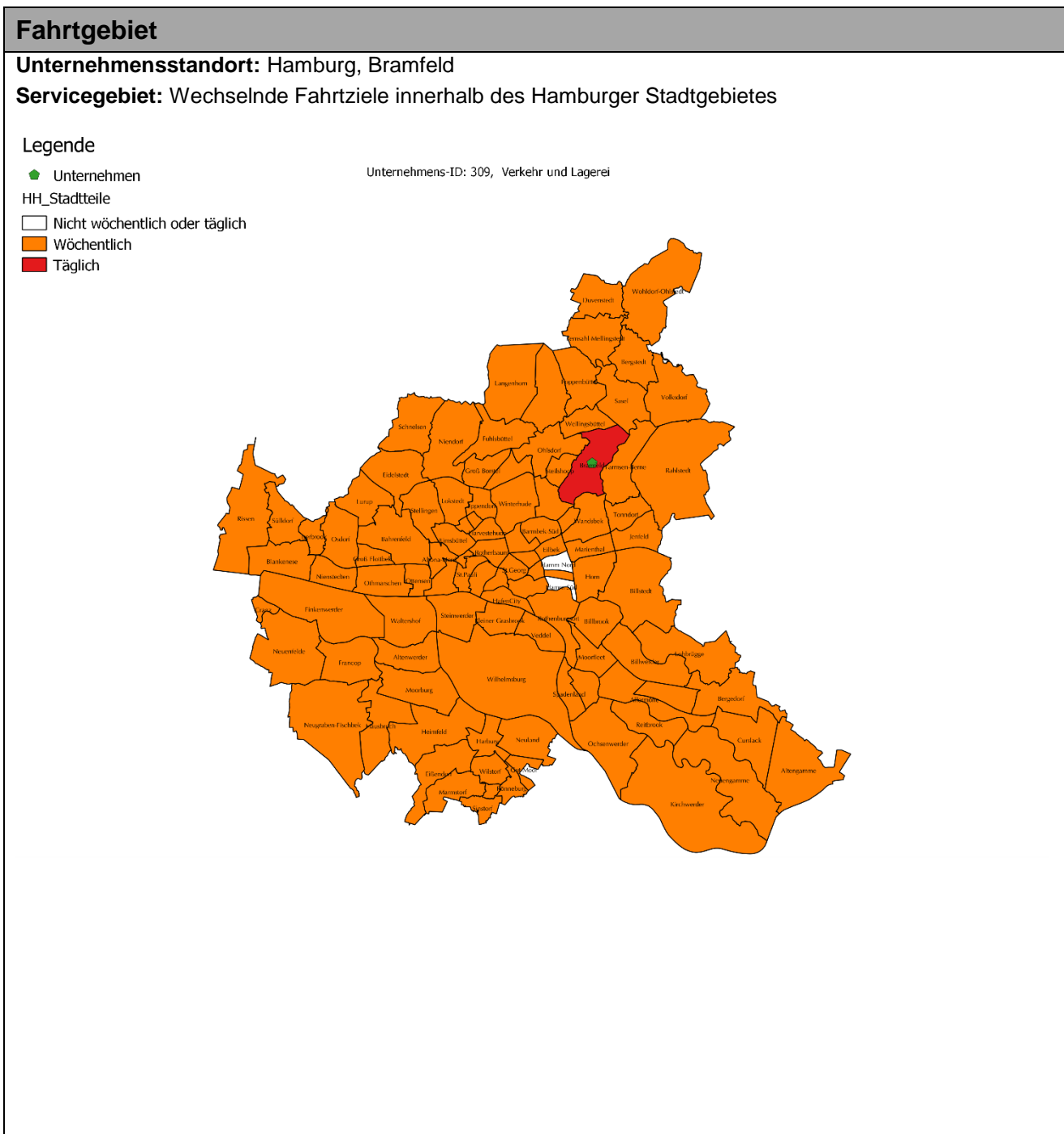
■ Täglich



Fuhrpark (angegebene Fahrzeuge)	BEV	PHEV	ICEV	Sonstige
Anzahl Fahrzeuge	1		2	
BESCHAFFUNGSART				
geleast	1			
gekauft			1	
gemietet			1	
FAHRLEISTUNG				
Maximum pro Tag in km (Ø pro Antriebsart)	140		400	
Durchschnitt pro Tag in km (Ø pro Antriebsart)	24		130	
FAHRZEUGSEGMENT				
Pkw-Mini				
Klein-/Kompaktklasse				
Mittelklasse				
Oberklasse				
Kleintransporter				
Transporter bis 3,5 t				

Einsatzprofile (angegebene Fahrzeuge)	BEV	PHEV	ICEV	Sonstige
FAHRTZWECK				
Reine Personenbeförderung				
Reiner Material-/Warentransport			1	
Erbringung beruflicher Leistungen	1			
Sonstige Nutzung			1	
TOURENMUSTER				
Muster 1 – eine Pendelfahrt am Tag	1			
Muster 2 – mehrere Pendelfahrten am Tag				
Muster 3 – Rundtour, Standort im Servicegebiet			1	
Muster 4 – Rundtour, Standort außerhalb Servicegebiet			1	
Anderes Muster				
FAHRTZIEL				
Private Haushalte				
Andere Niederlassung	1			
Fremdunternehmen und Behörden (Mehrfachnennung möglich):			2	
Industrie			2	
Groß- und Einzelhandel			2	
Baugewerbe				
Dienstleistungsgewerbe				
Öffentliches Unternehmen/Behörde				
Land- oder forstwirtschaftliche Fläche				
Baustelle				
Umschlagpunkt (Mehrfachnennung möglich):				
Hafenterminal				
Flughafen				
Bahnhof				
Speditionshof				

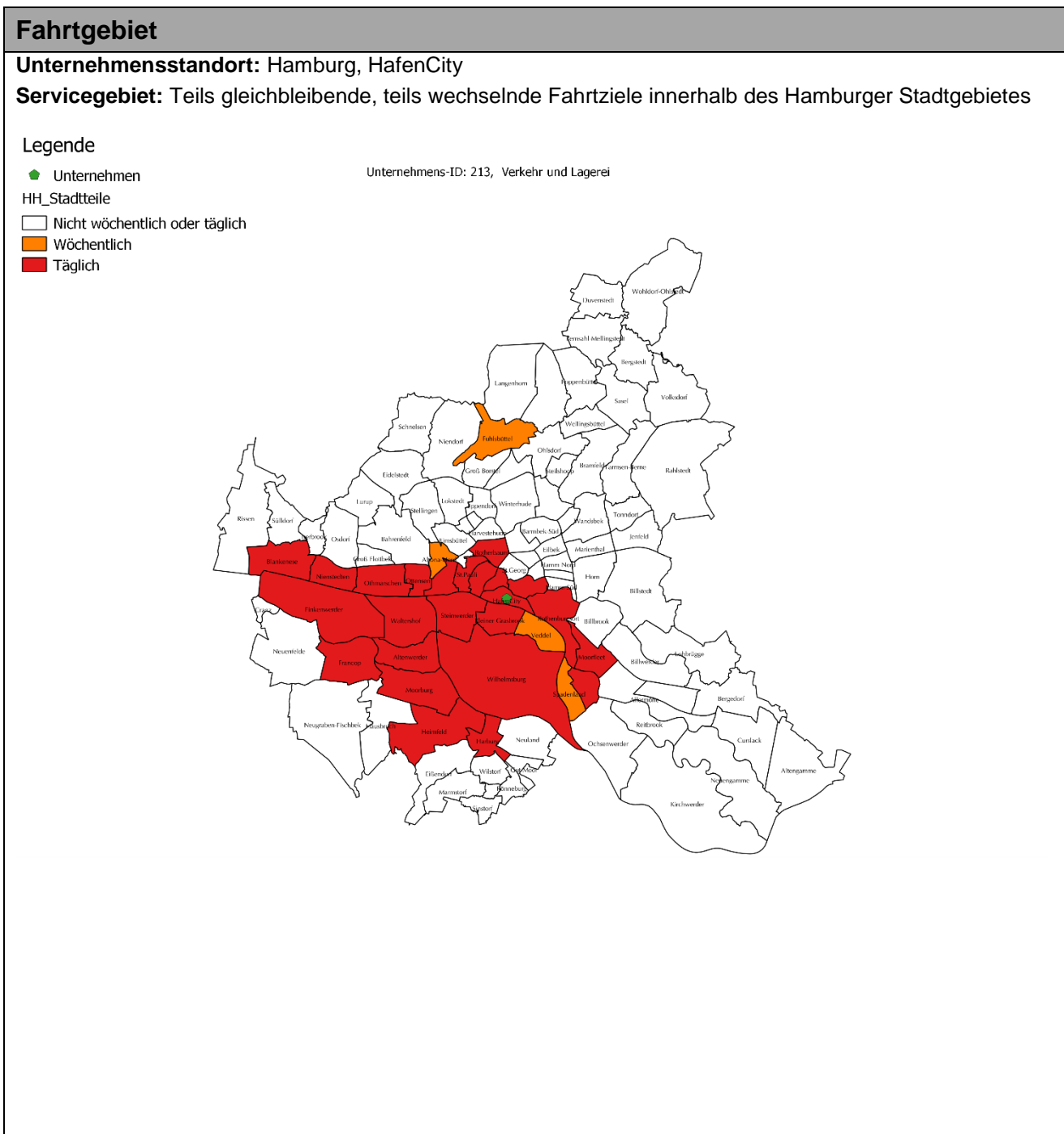
Unternehmenscharakteristika	
Anzahl der Beschäftigten:	166
Wirtschaftszweig:	Verkehr und Lagerei (H)
Wirtschaftszweigklasse:	52.21: Erbringung von sonstigen Dienstleistungen für den Landverkehr
Fuhrparkgröße (Anzahl):	52
Typische Beschaffungsart:	Leasing
Haltedauer (Ø in Jahren):	4,4
Beschäftigte je Fahrzeug:	3,2



Fuhrpark (angegebene Fahrzeuge)	BEV	PHEV	ICEV	Sonstige
Anzahl Fahrzeuge	3		42	
BESCHAFFUNGSART				
geleast	3		42	
gekauft				
gemietet				
FAHRLEISTUNG				
Maximum pro Tag in km (Ø pro Antriebsart)	100		230	
Durchschnitt pro Tag in km (Ø pro Antriebsart)	33,3		44,3	
FAHRZEUGSEGMENT				
Pkw-Mini				
Klein-/Kompaktklasse				
Mittelklasse				
Oberklasse				
Kleintransporter				
Transporter bis 3,5 t				

Einsatzprofile (angegebene Fahrzeuge)	BEV	PHEV	ICEV	Sonstige
FAHRTZWECK				
Reine Personenbeförderung				
Reiner Material-/Warentransport				
Erbringung beruflicher Leistungen	2		42	
Sonstige Nutzung	1			
TOURENMUSTER				
Muster 1 – eine Pendelfahrt am Tag	1			
Muster 2 – mehrere Pendelfahrten am Tag				
Muster 3 – Rundtour, Standort im Servicegebiet				
Muster 4 – Rundtour, Standort außerhalb Servicegebiet	2		42	
Anderes Muster				
FAHRTZIEL				
Private Haushalte				
Andere Niederlassung				
Fremdunternehmen und Behörden (Mehrfachnennung möglich):	1			
Industrie				
Groß- und Einzelhandel				
Baugewerbe	1			
Dienstleistungsgewerbe	1			
Öffentliches Unternehmen/Behörde	1			
Land- oder forstwirtschaftliche Fläche				
Baustelle	2		42	
Umschlagpunkt (Mehrfachnennung möglich):				
Hafenterminal				
Flughafen				
Bahnhof				
Speditionshof				

Unternehmenscharakteristika	
Anzahl der Beschäftigten:	1.800
Wirtschaftszweig:	Verkehr und Lagerei (H)
Wirtschaftszweigklasse:	52.22: Erbringung von sonstigen Dienstleistungen für die Schifffahrt
Fuhrparkgröße (Anzahl):	285
Typische Beschaffungsart:	Kauf
Haltdauer (Ø in Jahren):	4,8
Beschäftigte je Fahrzeug:	6,3



Fuhrpark (angegebene Fahrzeuge)	BEV	PHEV	ICEV	Sonstige
Anzahl Fahrzeuge	14	13	199	
BESCHAFFUNGSART				
geleast	14	13	82	
gekauft			117	
gemietet				
FAHRLEISTUNG				
Maximum pro Tag in km (Ø pro Antriebsart)	140	140	470	
Durchschnitt pro Tag in km (Ø pro Antriebsart)	56,4	60	58,8	
FAHRZEUGSEGMENT				
Pkw-Mini				
Klein-/Kompaktklasse				
Mittelklasse				
Oberklasse				
Kleintransporter				
Transporter bis 3,5 t				

Einsatzprofile (angegebene Fahrzeuge)	BEV	PHEV	ICEV	Sonstige
FAHRTZWECK				
Reine Personenbeförderung	14	13	82	
Reiner Material-/Warentransport				
Erbringung beruflicher Leistungen			117	
Sonstige Nutzung				
TOURENMUSTER				
Muster 1 – eine Pendelfahrt am Tag	1			
Muster 2 – mehrere Pendelfahrten am Tag	12	13	178	
Muster 3 – Rundtour, Standort im Servicegebiet	1		21	
Muster 4 – Rundtour, Standort außerhalb Servicegebiet				
Anderes Muster				
FAHRTZIEL				
Private Haushalte				
Andere Niederlassung	13	13	73	
Fremdunternehmen und Behörden (Mehrfachnennung möglich):			63	
Industrie				
Groß- und Einzelhandel				
Baugewerbe			63	
Dienstleistungsgewerbe				
Öffentliches Unternehmen/Behörde			63	
Land- oder forstwirtschaftliche Fläche				
Baustelle	1		63	
Umschlagpunkt (Mehrfachnennung möglich):				
Hafenterminal				
Flughafen				
Bahnhof				
Speditionshof				

Unternehmenscharakteristika	
Anzahl der Beschäftigten:	1.841
Wirtschaftszweig:	Verkehr und Lagerei (H)
Wirtschaftszweigklasse:	52.23: Erbringung von sonstigen Dienstleistungen für die Luftfahrt
Fuhrparkgröße (Anzahl):	408
Typische Beschaffungsart:	Kauf
Haltdauer (Ø in Jahren):	0,1
Beschäftigte je Fahrzeug:	4,5

Fahrtgebiet

Unternehmensstandort:

Servicegebiet: Teils gleichbleibende, teils wechselnde Fahrtziele innerhalb des Hamburger Stadtgebietes

Legende

- ◆ Unternehmen Standort nicht bekannt Unternehmens-ID: 62, Verkehr und Lagerei
- HH_Stadtteile
- Nicht wöchentlich oder täglich
- Wöchentlich
- Täglich



Fuhrpark (angegebene Fahrzeuge)	BEV	PHEV	ICEV	Sonstige
Anzahl Fahrzeuge	14		122	
BESCHAFFUNGSART				
geleast	14			
gekauft			122	
gemietet				
FAHRLEISTUNG				
Maximum pro Tag in km (Ø pro Antriebsart)	60			
Durchschnitt pro Tag in km (Ø pro Antriebsart)	10,4			
FAHRZEUGSEGMENT				
Pkw-Mini				
Klein-/Kompaktklasse				
Mittelklasse				
Oberklasse				
Kleintransporter				
Transporter bis 3,5 t				

Einsatzprofile (angegebene Fahrzeuge)	BEV	PHEV	ICEV	Sonstige
FAHRTZWECK				
Reine Personenbeförderung				
Reiner Material-/Warentransport				
Erbringung beruflicher Leistungen	14		122	
Sonstige Nutzung				
TOURENMUSTER				
Muster 1 – eine Pendelfahrt am Tag				
Muster 2 – mehrere Pendelfahrten am Tag				
Muster 3 – Rundtour, Standort im Servicegebiet				
Muster 4 – Rundtour, Standort außerhalb Servicegebiet				
Anderes Muster				
FAHRTZIEL				
Private Haushalte				
Andere Niederlassung				
Fremdunternehmen und Behörden (Mehrfachnennung möglich):				
Industrie				
Groß- und Einzelhandel				
Baugewerbe				
Dienstleistungsgewerbe				
Öffentliches Unternehmen/Behörde				
Land- oder forstwirtschaftliche Fläche				
Baustelle	1			
Umschlagpunkt (Mehrfachnennung möglich):				
Hafenterminal				
Flughafen				
Bahnhof				
Speditionshof				

Unternehmenscharakteristika	
Anzahl der Beschäftigten:	500
Wirtschaftszweig:	Verkehr und Lagerei (H)
Wirtschaftszweigklasse:	52.24: Frachtumschlag
Fuhrparkgröße (Anzahl):	85
Typische Beschaffungsart:	unbekannt
Haltedauer (Ø in Jahren):	
Beschäftigte je Fahrzeug:	5,9

Fahrtgebiet

Unternehmensstandort: Hamburg, HafenCity

Servicegebiet:

Legende

◆ Unternehmen

HH_Stadtteile

□ Nicht wöchentlich oder täglich

■ Wöchentlich

■ Täglich

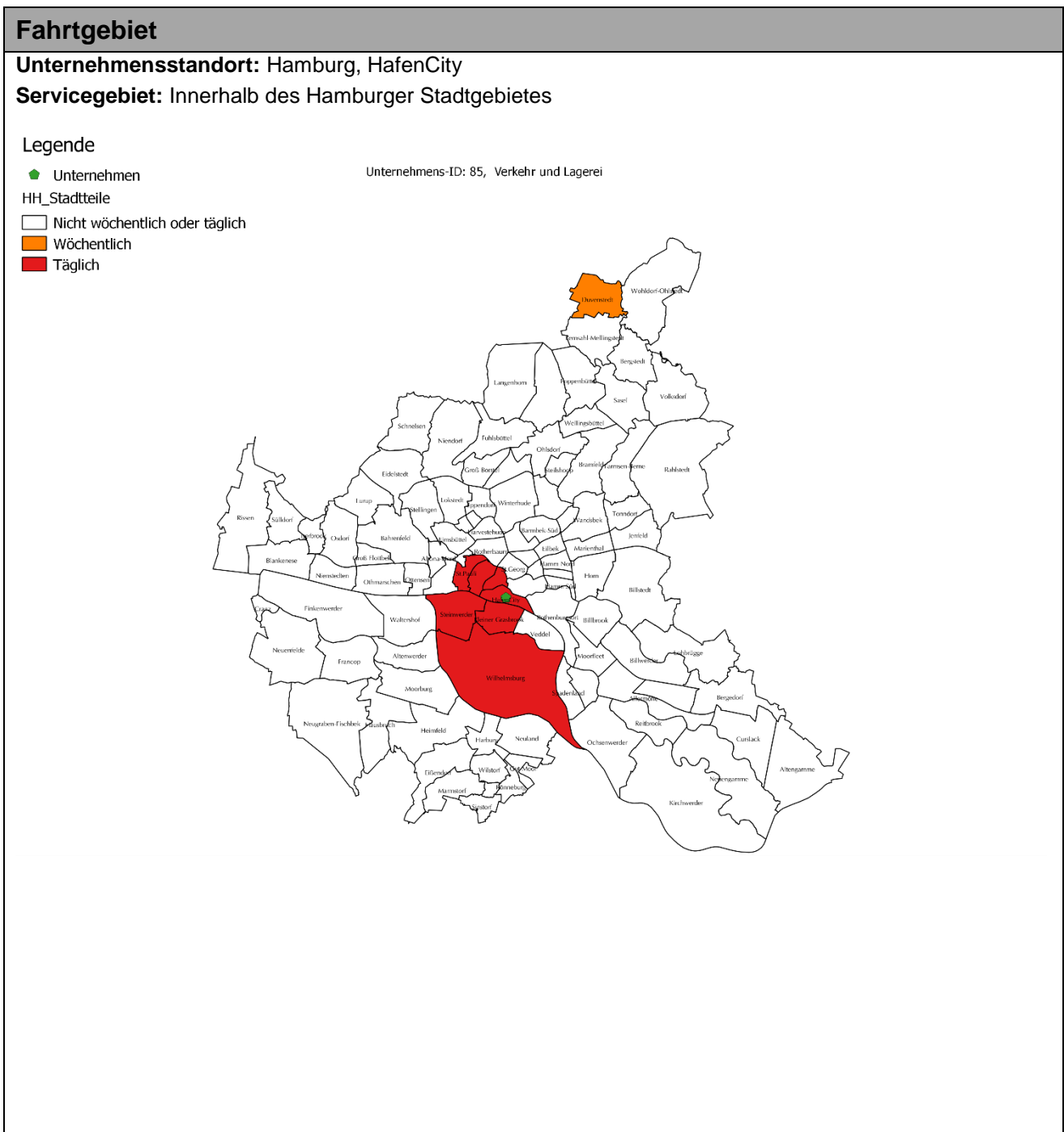
Unternehmens-ID: 32, Verkehr und Lagerei



Fuhrpark (angegebene Fahrzeuge)	BEV	PHEV	ICEV	Sonstige
Anzahl Fahrzeuge				
BESCHAFFUNGSART				
geleast				
gekauft				
gemietet				
FAHRLEISTUNG				
Maximum pro Tag in km (Ø pro Antriebsart)				
Durchschnitt pro Tag in km (Ø pro Antriebsart)				
FAHRZEUGSEGMENT				
Pkw-Mini				
Klein-/Kompaktklasse				
Mittelklasse				
Oberklasse				
Kleintransporter				
Transporter bis 3,5 t				

Einsatzprofile (angegebene Fahrzeuge)	BEV	PHEV	ICEV	Sonstige
FAHRTZWECK				
Reine Personenbeförderung				
Reiner Material-/Warentransport				
Erbringung beruflicher Leistungen				
Sonstige Nutzung				
TOURENMUSTER				
Muster 1 – eine Pendelfahrt am Tag				
Muster 2 – mehrere Pendelfahrten am Tag				
Muster 3 – Rundtour, Standort im Servicegebiet				
Muster 4 – Rundtour, Standort außerhalb Servicegebiet				
Anderes Muster				
FAHRTZIEL				
Private Haushalte				
Andere Niederlassung				
Fremdunternehmen und Behörden (Mehrfachnennung möglich):				
Industrie				
Groß- und Einzelhandel				
Baugewerbe				
Dienstleistungsgewerbe				
Öffentliches Unternehmen/Behörde				
Land- oder forstwirtschaftliche Fläche				
Baustelle				
Umschlagpunkt (Mehrfachnennung möglich):				
Hafenterminal				
Flughafen				
Bahnhof				
Speditionshof				

Unternehmenscharakteristika	
Anzahl der Beschäftigten:	500
Wirtschaftszweig:	Verkehr und Lagerei (H)
Wirtschaftszweigklasse:	52.24: Frachtumschlag
Fuhrparkgröße (Anzahl):	30
Typische Beschaffungsart:	Leasing
Haltdauer (Ø in Jahren):	1
Beschäftigte je Fahrzeug:	16,7



Fuhrpark (angegebene Fahrzeuge)	BEV	PHEV	ICEV	Sonstige
Anzahl Fahrzeuge			10	
BESCHAFFUNGSART				
geleast			10	
gekauft				
gemietet				
FAHRLEISTUNG				
Maximum pro Tag in km (Ø pro Antriebsart)				
Durchschnitt pro Tag in km (Ø pro Antriebsart)			65	
FAHRZEUGSEGMENT				
Pkw-Mini				
Klein-/Kompaktklasse				
Mittelklasse				
Oberklasse				
Kleintransporter				
Transporter bis 3,5 t				

Einsatzprofile (angegebene Fahrzeuge)	BEV	PHEV	ICEV	Sonstige
FAHRTZWECK				
Reine Personenbeförderung				
Reiner Material-/Warentransport				
Erbringung beruflicher Leistungen				
Sonstige Nutzung			10	
TOURENMUSTER				
Muster 1 – eine Pendelfahrt am Tag				
Muster 2 – mehrere Pendelfahrten am Tag				
Muster 3 – Rundtour, Standort im Servicegebiet				
Muster 4 – Rundtour, Standort außerhalb Servicegebiet				
Anderes Muster				
FAHRTZIEL				
Private Haushalte				
Andere Niederlassung				
Fremdunternehmen und Behörden (Mehrfachnennung möglich):				
Industrie				
Groß- und Einzelhandel				
Baugewerbe				
Dienstleistungsgewerbe				
Öffentliches Unternehmen/Behörde				
Land- oder forstwirtschaftliche Fläche				
Baustelle				
Umschlagpunkt (Mehrfachnennung möglich):				
Hafenterminal				
Flughafen				
Bahnhof				
Speditionshof				

Unternehmenscharakteristika	
Anzahl der Beschäftigten:	5.000
Wirtschaftszweig:	Verkehr und Lagerei (H)
Wirtschaftszweigklasse:	52.24: Frachtumschlag
Fuhrparkgröße (Anzahl):	350
Typische Beschaffungsart:	Leasing
Haltedauer (Ø in Jahren):	0,4
Beschäftigte je Fahrzeug:	14,3

Fahrtgebiet

Unternehmensstandort: Hamburg, HafenCity

Servicegebiet: Gleichbleibende Fahrtziele innerhalb des Hamburger Stadtgebietes

Legende

◆ Unternehmen

Unternehmens-ID: 86, Verkehr und Lagerei

HH_Stadtteile

□ Nicht wöchentlich oder täglich

■ Wöchentlich

■ Täglich



Fuhrpark (angegebene Fahrzeuge)	BEV	PHEV	ICEV	Sonstige
Anzahl Fahrzeuge	24		15	
BESCHAFFUNGSART				
geleast	24		15	
gekauft				
gemietet				
FAHRLEISTUNG				
Maximum pro Tag in km (Ø pro Antriebsart)	60		140	
Durchschnitt pro Tag in km (Ø pro Antriebsart)	12		24,3	
FAHRZEUGSEGMENT				
Pkw-Mini				
Klein-/Kompaktklasse				
Mittelklasse				
Oberklasse				
Kleintransporter				
Transporter bis 3,5 t				

Einsatzprofile (angegebene Fahrzeuge)	BEV	PHEV	ICEV	Sonstige
FAHRTZWECK				
Reine Personenbeförderung	20		6	
Reiner Material-/Warentransport				
Erbringung beruflicher Leistungen	4		9	
Sonstige Nutzung				
TOURENMUSTER				
Muster 1 – eine Pendelfahrt am Tag	24		15	
Muster 2 – mehrere Pendelfahrten am Tag				
Muster 3 – Rundtour, Standort im Servicegebiet				
Muster 4 – Rundtour, Standort außerhalb Servicegebiet				
Anderes Muster				
FAHRTZIEL				
Private Haushalte				
Andere Niederlassung				
Fremdunternehmen und Behörden (Mehrfachnennung möglich):				
Industrie				
Groß- und Einzelhandel				
Baugewerbe				
Dienstleistungsgewerbe				
Öffentliches Unternehmen/Behörde				
Land- oder forstwirtschaftliche Fläche				
Baustelle				
Umschlagpunkt (Mehrfachnennung möglich):	24		15	
Hafenterminal	24		15	
Flughafen				
Bahnhof				
Speditionshof				

Unternehmenscharakteristika	
Anzahl der Beschäftigten:	600
Wirtschaftszweig:	Verkehr und Lagerei (H)
Wirtschaftszweigklasse:	52.24: Frachtumschlag
Fuhrparkgröße (Anzahl):	
Typische Beschaffungsart:	Leasing
Haltedauer (Ø in Jahren):	
Beschäftigte je Fahrzeug:	

Fahrtgebiet

Unternehmensstandort: Hamburg, Altenwerder

Servicegebiet: Teils gleichbleibende, teils wechselnde Fahrtziele innerhalb des Hamburger Stadtgebietes

Legende

- ◆ Unternehmen
- HH_Stadtteile
- Nicht wöchentlich oder täglich
- Wöchentlich
- Täglich

Unternehmens-ID: 87, Verkehr und Lagerei



Fuhrpark (angegebene Fahrzeuge)	BEV	PHEV	ICEV	Sonstige
Anzahl Fahrzeuge	25		8	
BESCHAFFUNGSART				
geleast	25		8	
gekauft				
gemietet				
FAHRLEISTUNG				
Maximum pro Tag in km (Ø pro Antriebsart)			140	
Durchschnitt pro Tag in km (Ø pro Antriebsart)	37,9		30,9	
FAHRZEUGSEGMENT				
Pkw-Mini				
Klein-/Kompaktklasse				
Mittelklasse				
Oberklasse				
Kleintransporter				
Transporter bis 3,5 t				

Einsatzprofile (angegebene Fahrzeuge)	BEV	PHEV	ICEV	Sonstige
FAHRTZWECK				
Reine Personenbeförderung	23		7	
Reiner Material-/Warentransport			1	
Erbringung beruflicher Leistungen	2			
Sonstige Nutzung				
TOURENMUSTER				
Muster 1 – eine Pendelfahrt am Tag	1			
Muster 2 – mehrere Pendelfahrten am Tag	15		5	
Muster 3 – Rundtour, Standort im Servicegebiet	9		3	
Muster 4 – Rundtour, Standort außerhalb Servicegebiet				
Anderes Muster				
FAHRTZIEL				
Private Haushalte				
Andere Niederlassung			2	
Fremdunternehmen und Behörden (Mehrfachnennung möglich):				
Industrie				
Groß- und Einzelhandel				
Baugewerbe				
Dienstleistungsgewerbe				
Öffentliches Unternehmen/Behörde				
Land- oder forstwirtschaftliche Fläche				
Baustelle				
Umschlagpunkt (Mehrfachnennung möglich):	25		6	
Hafenterminal	25		6	
Flughafen				
Bahnhof				
Speditionshof				

Unternehmenscharakteristika	
Anzahl der Beschäftigten:	90
Wirtschaftszweig:	Verkehr und Lagerei (H)
Wirtschaftszweigklasse:	52.24: Frachtumschlag
Fuhrparkgröße (Anzahl):	
Typische Beschaffungsart:	Leasing
Haltedauer (Ø in Jahren):	
Beschäftigte je Fahrzeug:	

Fahrtgebiet

Unternehmensstandort:

Servicegebiet: Gleichbleibende Fahrtziele innerhalb des Hamburger Stadtgebietes

Legende

- ◆ Unternehmen Standort nicht bekannt Unternehmens-ID: 88, Verkehr und Lagerei
- HH_Stadtteile
- Nicht wöchentlich oder täglich
- Wöchentlich
- Täglich



Fuhrpark (angegebene Fahrzeuge)	BEV	PHEV	ICEV	Sonstige
Anzahl Fahrzeuge	1			
BESCHAFFUNGSART				
geleast	1			
gekauft				
gemietet				
FAHRLEISTUNG				
Maximum pro Tag in km (Ø pro Antriebsart)	30			
Durchschnitt pro Tag in km (Ø pro Antriebsart)	4			
FAHRZEUGSEGMENT				
Pkw-Mini				
Klein-/Kompaktklasse				
Mittelklasse				
Oberklasse				
Kleintransporter				
Transporter bis 3,5 t				

Einsatzprofile (angegebene Fahrzeuge)	BEV	PHEV	ICEV	Sonstige
FAHRTZWECK				
Reine Personenbeförderung	1			
Reiner Material-/Warentransport				
Erbringung beruflicher Leistungen				
Sonstige Nutzung				
TOURENMUSTER				
Muster 1 – eine Pendelfahrt am Tag	1			
Muster 2 – mehrere Pendelfahrten am Tag				
Muster 3 – Rundtour, Standort im Servicegebiet				
Muster 4 – Rundtour, Standort außerhalb Servicegebiet				
Anderes Muster				
FAHRTZIEL				
Private Haushalte				
Andere Niederlassung	1			
Fremdunternehmen und Behörden (Mehrfachnennung möglich):				
Industrie				
Groß- und Einzelhandel				
Baugewerbe				
Dienstleistungsgewerbe				
Öffentliches Unternehmen/Behörde				
Land- oder forstwirtschaftliche Fläche				
Baustelle				
Umschlagpunkt (Mehrfachnennung möglich):				
Hafenterminal				
Flughafen				
Bahnhof				
Speditionshof				

Unternehmenscharakteristika	
Anzahl der Beschäftigten:	20
Wirtschaftszweig:	Verkehr und Lagerei (H)
Wirtschaftszweigklasse:	52.24: Frachturnschlag
Fuhrparkgröße (Anzahl):	2
Typische Beschaffungsart:	Leasing
Haltdauer (Ø in Jahren):	2,5
Beschäftigte je Fahrzeug:	10

Fahrtgebiet

Unternehmensstandort: Hamburg, Altenwerder
Servicegebiet: Wechselnde Fahrtziele innerhalb des Hamburger Stadtgebietes

- Legende
- ◆ Unternehmen
 - HH_Stadtteile
 - Nicht wöchentlich oder täglich
 - Wöchentlich
 - Täglich

Unternehmens-ID: 107, Verkehr und Lagerei



Fuhrpark (angegebene Fahrzeuge)	BEV	PHEV	ICEV	Sonstige
Anzahl Fahrzeuge	2			
BESCHAFFUNGSART				
geleast	2			
gekauft				
gemietet				
FAHRLEISTUNG				
Maximum pro Tag in km (Ø pro Antriebsart)				
Durchschnitt pro Tag in km (Ø pro Antriebsart)	35			
FAHRZEUGSEGMENT				
Pkw-Mini				
Klein-/Kompaktklasse				
Mittelklasse				
Oberklasse				
Kleintransporter				
Transporter bis 3,5 t				

Einsatzprofile (angegebene Fahrzeuge)	BEV	PHEV	ICEV	Sonstige
FAHRTZWECK				
Reine Personenbeförderung	2			
Reiner Material-/Warentransport				
Erbringung beruflicher Leistungen				
Sonstige Nutzung				
TOURENMUSTER				
Muster 1 – eine Pendelfahrt am Tag				
Muster 2 – mehrere Pendelfahrten am Tag	2			
Muster 3 – Rundtour, Standort im Servicegebiet				
Muster 4 – Rundtour, Standort außerhalb Servicegebiet				
Anderes Muster				
FAHRTZIEL				
Private Haushalte				
Andere Niederlassung				
Fremdunternehmen und Behörden (Mehrfachnennung möglich):				
Industrie				
Groß- und Einzelhandel				
Baugewerbe				
Dienstleistungsgewerbe				
Öffentliches Unternehmen/Behörde				
Land- oder forstwirtschaftliche Fläche				
Baustelle				
Umschlagpunkt (Mehrfachnennung möglich):	2			
Hafenterminal	2			
Flughafen				
Bahnhof				
Speditionshof				

Unternehmenscharakteristika	
Anzahl der Beschäftigten:	65
Wirtschaftszweig:	Verkehr und Lagerei (H)
Wirtschaftszweigklasse:	52.24: Frachtumschlag
Fuhrparkgröße (Anzahl):	8
Typische Beschaffungsart:	Leasing
Haltdauer (Ø in Jahren):	3,3
Beschäftigte je Fahrzeug:	8,1


Fahrtgebiet

Unternehmensstandort: Hamburg, Ottensen
Servicegebiet: Teils gleichbleibende, teils wechselnde Fahrtziele innerhalb des Hamburger Stadtgebietes

Legende

- Unternehmen
- HH_Stadtteile
- Nicht wöchentlich oder täglich
- Wöchentlich
- Täglich

Unternehmens-ID: 117, Verkehr und Lagerei



Fuhrpark (angegebene Fahrzeuge)	BEV	PHEV	ICEV	Sonstige
Anzahl Fahrzeuge	1		7	
BESCHAFFUNGSART				
geleast	1		7	
gekauft				
gemietet				
FAHRLEISTUNG				
Maximum pro Tag in km (Ø pro Antriebsart)				
Durchschnitt pro Tag in km (Ø pro Antriebsart)	30		55	
FAHRZEUGSEGMENT				
Pkw-Mini				
Klein-/Kompaktklasse				
Mittelklasse				
Oberklasse				
Kleintransporter				
Transporter bis 3,5 t				

Einsatzprofile (angegebene Fahrzeuge)	BEV	PHEV	ICEV	Sonstige
FAHRTZWECK				
Reine Personenbeförderung				
Reiner Material-/Warentransport				
Erbringung beruflicher Leistungen				
Sonstige Nutzung				
TOURENMUSTER				
Muster 1 – eine Pendelfahrt am Tag			6	
Muster 2 – mehrere Pendelfahrten am Tag				
Muster 3 – Rundtour, Standort im Servicegebiet	1			
Muster 4 – Rundtour, Standort außerhalb Servicegebiet			1	
Anderes Muster				
FAHRTZIEL				
Private Haushalte			6	
Andere Niederlassung				
Fremdunternehmen und Behörden (Mehrfachnennung möglich):	1		1	
Industrie				
Groß- und Einzelhandel				
Baugewerbe				
Dienstleistungsgewerbe	1			
Öffentliches Unternehmen/Behörde	1			
Land- oder forstwirtschaftliche Fläche				
Baustelle				
Umschlagpunkt (Mehrfachnennung möglich):				
Hafenterminal				
Flughafen				
Bahnhof				
Speditionshof				


Unternehmenscharakteristika	
Anzahl der Beschäftigten:	40
Wirtschaftszweig:	Verkehr und Lagerei (H)
Wirtschaftszweigklasse:	52.24: Frachtumschlag
Fuhrparkgröße (Anzahl):	80
Typische Beschaffungsart:	Kauf
Haltedauer (Ø in Jahren):	18,6
Beschäftigte je Fahrzeug:	0,5

Fahrtgebiet

Unternehmensstandort:
Servicegebiet: Teils gleichbleibende, teils wechselnde Fahrtziele innerhalb des Hamburger Stadtgebietes

Legende

- ◆ Unternehmen Standort nicht bekannt Unternehmens-ID: 187, Verkehr und Lagerei
- HH_Stadtteile
- Nicht wöchentlich oder täglich
- Wöchentlich
- Täglich



Fuhrpark (angegebene Fahrzeuge)	BEV	PHEV	ICEV	Sonstige
Anzahl Fahrzeuge	2		78	
BESCHAFFUNGSART				
geleast	2			
gekauft			78	
gemietet				
FAHRLEISTUNG				
Maximum pro Tag in km (Ø pro Antriebsart)	50		50	
Durchschnitt pro Tag in km (Ø pro Antriebsart)	10		10	
FAHRZEUGSEGMENT				
Pkw-Mini				
Klein-/Kompaktklasse				
Mittelklasse				
Oberklasse				
Kleintransporter				
Transporter bis 3,5 t				

Einsatzprofile (angegebene Fahrzeuge)	BEV	PHEV	ICEV	Sonstige
FAHRTZWECK				
Reine Personenbeförderung	2			
Reiner Material-/Warentransport				
Erbringung beruflicher Leistungen				
Sonstige Nutzung			78	
TOURENMUSTER				
Muster 1 – eine Pendelfahrt am Tag			78	
Muster 2 – mehrere Pendelfahrten am Tag				
Muster 3 – Rundtour, Standort im Servicegebiet				
Muster 4 – Rundtour, Standort außerhalb Servicegebiet				
Anderes Muster	2			
FAHRTZIEL				
Private Haushalte				
Andere Niederlassung			52	
Fremdunternehmen und Behörden (Mehrfachnennung möglich):				
Industrie				
Groß- und Einzelhandel				
Baugewerbe				
Dienstleistungsgewerbe				
Öffentliches Unternehmen/Behörde				
Land- oder forstwirtschaftliche Fläche				
Baustelle				
Umschlagpunkt (Mehrfachnennung möglich):	2			
Hafenterminal	2			
Flughafen				
Bahnhof				
Speditionshof				

Unternehmenscharakteristika	
Anzahl der Beschäftigten:	31
Wirtschaftszweig:	Verkehr und Lagerei (H)
Wirtschaftszweigklasse:	52.24: Frachtumschlag
Fuhrparkgröße (Anzahl):	2
Typische Beschaffungsart:	Leasing
Haltedauer (Ø in Jahren):	1
Beschäftigte je Fahrzeug:	15,5


Fahrtgebiet

Unternehmensstandort: Hamburg, HafenCity
Servicegebiet: Wechselnde Fahrtziele innerhalb des Hamburger Stadtgebietes

Legende

- Unternehmen
- HH_Stadtteile
- Nicht wöchentlich oder täglich
- Wöchentlich
- Täglich

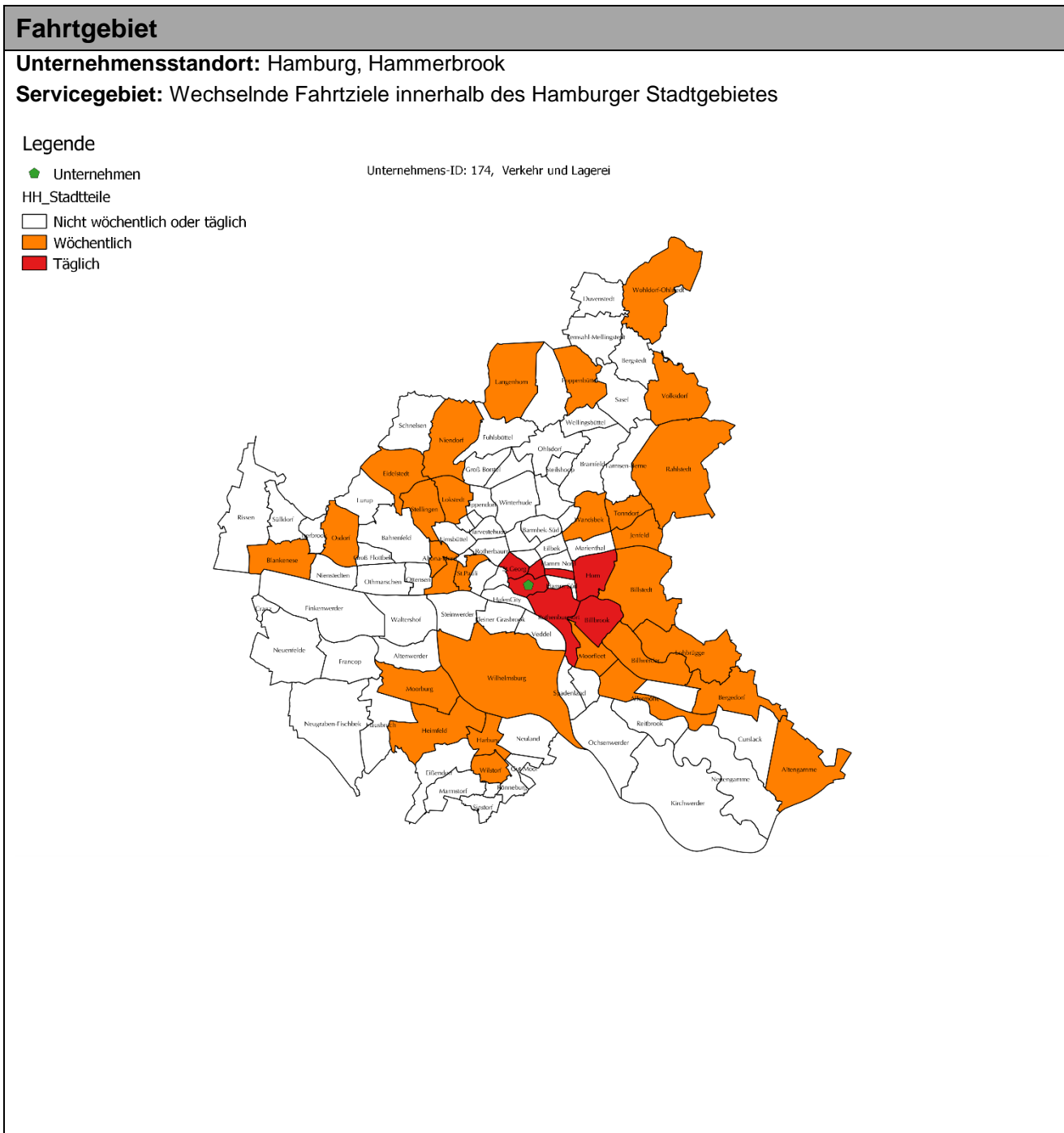
Unternehmens-ID: 381, Verkehr und Lagerei



Fuhrpark (angegebene Fahrzeuge)	BEV	PHEV	ICEV	Sonstige
Anzahl Fahrzeuge	1			
BESCHAFFUNGSART				
geleast	1			
gekauft				
gemietet				
FAHRLEISTUNG				
Maximum pro Tag in km (Ø pro Antriebsart)				
Durchschnitt pro Tag in km (Ø pro Antriebsart)				
FAHRZEUGSEGMENT				
Pkw-Mini				
Klein-/Kompaktklasse				
Mittelklasse				
Oberklasse				
Kleintransporter				
Transporter bis 3,5 t				

Einsatzprofile (angegebene Fahrzeuge)	BEV	PHEV	ICEV	Sonstige
FAHRTZWECK				
Reine Personenbeförderung				
Reiner Material-/Warentransport				
Erbringung beruflicher Leistungen	1			
Sonstige Nutzung				
TOURENMUSTER				
Muster 1 – eine Pendelfahrt am Tag				
Muster 2 – mehrere Pendelfahrten am Tag	1			
Muster 3 – Rundtour, Standort im Servicegebiet				
Muster 4 – Rundtour, Standort außerhalb Servicegebiet				
Anderes Muster				
FAHRTZIEL				
Private Haushalte				
Andere Niederlassung	1			
Fremdunternehmen und Behörden (Mehrfachnennung möglich):				
Industrie				
Groß- und Einzelhandel				
Baugewerbe				
Dienstleistungsgewerbe				
Öffentliches Unternehmen/Behörde				
Land- oder forstwirtschaftliche Fläche				
Baustelle				
Umschlagpunkt (Mehrfachnennung möglich):				
Hafenterminal				
Flughafen				
Bahnhof				
Speditionshof				

Unternehmenscharakteristika	
Anzahl der Beschäftigten:	25
Wirtschaftszweig:	Verkehr und Lagerei (H)
Wirtschaftszweigklasse:	52.29: Erbringung von sonstigen Dienstleistungen für den Verkehr a. n. g.
Fuhrparkgröße (Anzahl):	2
Typische Beschaffungsart:	Kauf
Haltdauer (Ø in Jahren):	5,5
Beschäftigte je Fahrzeug:	12,5



Fuhrpark (angegebene Fahrzeuge)	BEV	PHEV	ICEV	Sonstige
Anzahl Fahrzeuge	1		1	
BESCHAFFUNGSART				
geleast				
gekauft	1			
gemietet				
FAHRLEISTUNG				
Maximum pro Tag in km (Ø pro Antriebsart)	100		140	
Durchschnitt pro Tag in km (Ø pro Antriebsart)	20			
FAHRZEUGSEGMENT				
Pkw-Mini				
Klein-/Kompaktklasse				
Mittelklasse				
Oberklasse				
Kleintransporter				
Transporter bis 3,5 t				

Einsatzprofile (angegebene Fahrzeuge)	BEV	PHEV	ICEV	Sonstige
FAHRTZWECK				
Reine Personenbeförderung				
Reiner Material-/Warentransport				
Erbringung beruflicher Leistungen	1			
Sonstige Nutzung			1	
TOURENMUSTER				
Muster 1 – eine Pendelfahrt am Tag				
Muster 2 – mehrere Pendelfahrten am Tag				
Muster 3 – Rundtour, Standort im Servicegebiet	1		1	
Muster 4 – Rundtour, Standort außerhalb Servicegebiet				
Anderes Muster				
FAHRTZIEL				
Private Haushalte				
Andere Niederlassung				
Fremdunternehmen und Behörden (Mehrfachnennung möglich):	1		1	
Industrie				
Groß- und Einzelhandel	1			
Baugewerbe				
Dienstleistungsgewerbe	1		1	
Öffentliches Unternehmen/Behörde			1	
Land- oder forstwirtschaftliche Fläche				
Baustelle				
Umschlagpunkt (Mehrfachnennung möglich):				
Hafenterminal				
Flughafen				
Bahnhof				
Speditionshof				

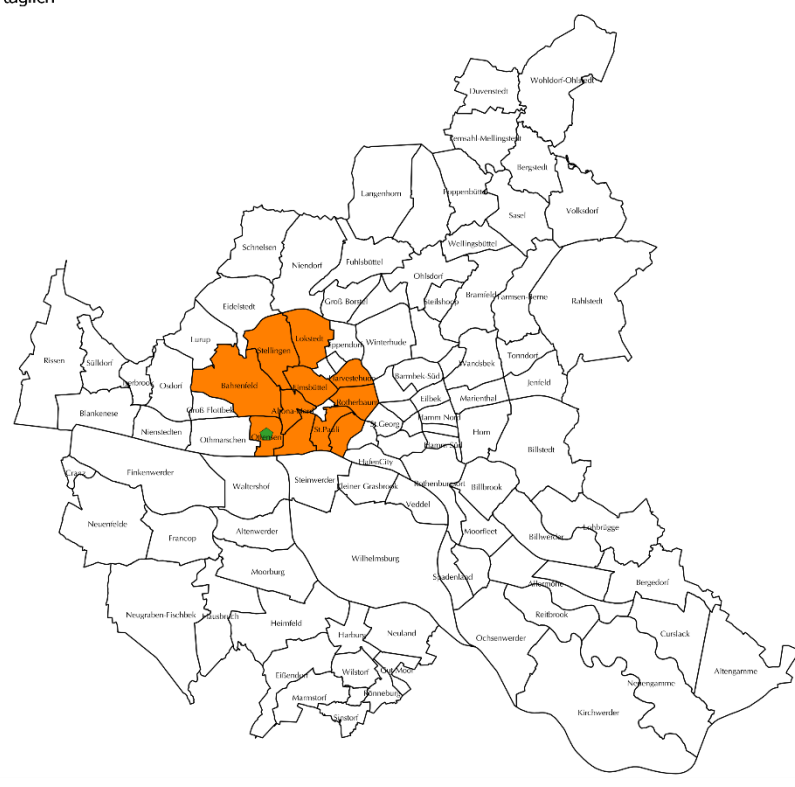
Unternehmenscharakteristika	
Anzahl der Beschäftigten:	1
Wirtschaftszweig:	Verkehr und Lagerei (H)
Wirtschaftszweigklasse:	52.29: Erbringung von sonstigen Dienstleistungen für den Verkehr a. n. g.
Fuhrparkgröße (Anzahl):	1
Typische Beschaffungsart:	Leasing
Haltdauer (Ø in Jahren):	2
Beschäftigte je Fahrzeug:	1

Fahrtgebiet

Unternehmensstandort: Hamburg, Ottensen
Servicegebiet: Wechselnde Fahrtziele innerhalb des Hamburger Stadtgebietes

Legende

- Unternehmen (Unternehmens-ID: 368, Verkehr und Lagerei)
- HH_Stadtteile
- Nicht wöchentlich oder täglich
- Wöchentlich
- Täglich



Fuhrpark (angegebene Fahrzeuge)	BEV	PHEV	ICEV	Sonstige
Anzahl Fahrzeuge	1			
BESCHAFFUNGSART				
geleast	1			
gekauft				
gemietet				
FAHRLEISTUNG				
Maximum pro Tag in km (Ø pro Antriebsart)	250			
Durchschnitt pro Tag in km (Ø pro Antriebsart)	40			
FAHRZEUGSEGMENT				
Pkw-Mini				
Klein-/Kompaktklasse				
Mittelklasse				
Oberklasse				
Kleintransporter				
Transporter bis 3,5 t				

Einsatzprofile (angegebene Fahrzeuge)	BEV	PHEV	ICEV	Sonstige
FAHRTZWECK				
Reine Personenbeförderung				
Reiner Material-/Warentransport	1			
Erbringung beruflicher Leistungen				
Sonstige Nutzung				
TOURENMUSTER				
Muster 1 – eine Pendelfahrt am Tag				
Muster 2 – mehrere Pendelfahrten am Tag				
Muster 3 – Rundtour, Standort im Servicegebiet				
Muster 4 – Rundtour, Standort außerhalb Servicegebiet	1			
Anderes Muster				
FAHRTZIEL				
Private Haushalte				
Andere Niederlassung				
Fremdunternehmen und Behörden (Mehrfachnennung möglich):				
Industrie				
Groß- und Einzelhandel				
Baugewerbe				
Dienstleistungsgewerbe				
Öffentliches Unternehmen/Behörde				
Land- oder forstwirtschaftliche Fläche				
Baustelle				
Umschlagpunkt (Mehrfachnennung möglich):	1			
Hafenterminal	1			
Flughafen				
Bahnhof				
Speditionshof	1			

Unternehmenscharakteristika	
Anzahl der Beschäftigten:	1.000
Wirtschaftszweig:	Verkehr und Lagerei (H)
Wirtschaftszweigklasse:	53.1: Postdienste von Universaldienstleistungsanbietern
Fuhrparkgröße (Anzahl):	1.800
Typische Beschaffungsart:	Leasing
Haltedauer (Ø in Jahren):	0,2
Beschäftigte je Fahrzeug:	0,6

Fahrtgebiet

Unternehmensstandort: Hamburg, Langenhorn

Servicegebiet: Wechselnde Fahrtziele innerhalb des Hamburger Stadtgebietes


Legende

 Unternehmen

Unternehmens-ID: 331, Verkehr und Lagerei

HH_Stadtteile

 Nicht wöchentlich oder täglich

 Wöchentlich

 Täglich



Fuhrpark (angegebene Fahrzeuge)	BEV	PHEV	ICEV	Sonstige
Anzahl Fahrzeuge	2		100	
BESCHAFFUNGSART				
geleast	2		100	
gekauft				
gemietet				
FAHRLEISTUNG				
Maximum pro Tag in km (Ø pro Antriebsart)	100		500	
Durchschnitt pro Tag in km (Ø pro Antriebsart)	80		150	
FAHRZEUGSEGMENT				
Pkw-Mini				
Klein-/Kompaktklasse				
Mittelklasse				
Oberklasse				
Kleintransporter				
Transporter bis 3,5 t				

Einsatzprofile (angegebene Fahrzeuge)	BEV	PHEV	ICEV	Sonstige
FAHRTZWECK				
Reine Personenbeförderung			100	
Reiner Material-/Warentransport	1			
Erbringung beruflicher Leistungen				
Sonstige Nutzung	1			
TOURENMUSTER				
Muster 1 – eine Pendelfahrt am Tag				
Muster 2 – mehrere Pendelfahrten am Tag				
Muster 3 – Rundtour, Standort im Servicegebiet				
Muster 4 – Rundtour, Standort außerhalb Servicegebiet	2		100	
Anderes Muster				
FAHRTZIEL				
Private Haushalte				
Andere Niederlassung	2		100	
Fremdunternehmen und Behörden (Mehrfachnennung möglich):				
Industrie				
Groß- und Einzelhandel				
Baugewerbe				
Dienstleistungsgewerbe				
Öffentliches Unternehmen/Behörde				
Land- oder forstwirtschaftliche Fläche				
Baustelle				
Umschlagpunkt (Mehrfachnennung möglich):				
Hafenterminal				
Flughafen				
Bahnhof				
Speditionshof				

Unternehmenscharakteristika	
Anzahl der Beschäftigten:	17
Wirtschaftszweig:	Verkehr und Lagerei (H)
Wirtschaftszweigklasse:	53.2: Sonstige Post-, Kurier- und Expressdienste
Fuhrparkgröße (Anzahl):	6
Typische Beschaffungsart:	Leasing
Haltdauer (Ø in Jahren):	1,7
Beschäftigte je Fahrzeug:	2,8

Fahrtgebiet

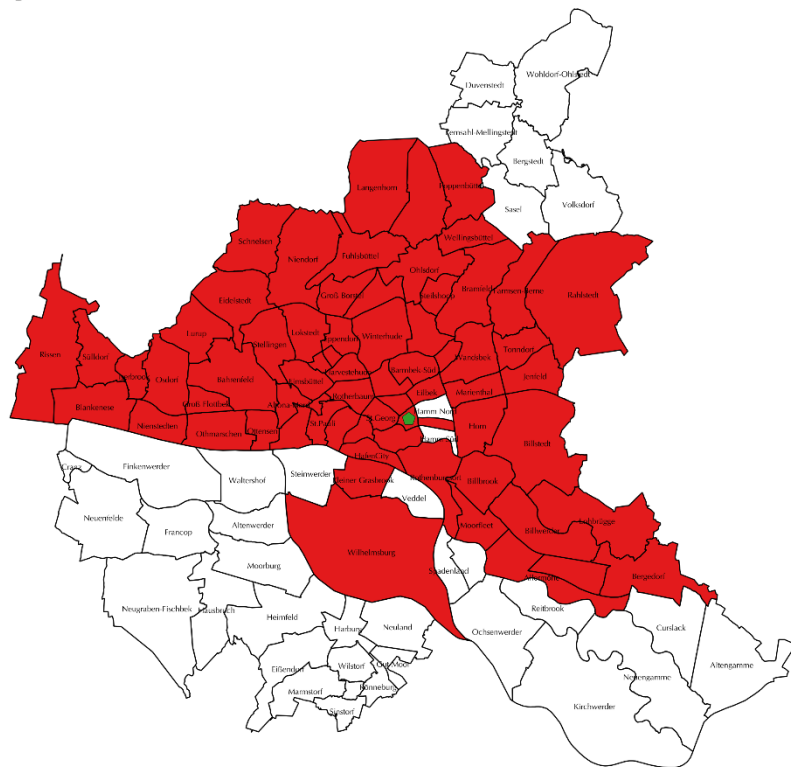
Unternehmensstandort: Hamburg, Borgfelde

Servicegebiet: Teils gleichbleibende, teils wechselnde Fahrtziele innerhalb des Hamburger Stadtgebietes

Legende

- ◆ Unternehmen
- HH_Stadtteile
- Nicht wöchentlich oder täglich
- Wöchentlich
- Täglich

Unternehmens-ID: 254, Verkehr und Lagerei



Fuhrpark (angegebene Fahrzeuge)	BEV	PHEV	ICEV	Sonstige
Anzahl Fahrzeuge	2		3	
BESCHAFFUNGSART				
geleast	2		2	
gekauft			1	
gemietet				
FAHRLEISTUNG				
Maximum pro Tag in km (Ø pro Antriebsart)	500		600	
Durchschnitt pro Tag in km (Ø pro Antriebsart)	75		43,3	
FAHRZEUGSEGMENT				
Pkw-Mini				
Klein-/Kompaktklasse				
Mittelklasse				
Oberklasse				
Kleintransporter				
Transporter bis 3,5 t				

Einsatzprofile (angegebene Fahrzeuge)	BEV	PHEV	ICEV	Sonstige
FAHRTZWECK				
Reine Personenbeförderung			3	
Reiner Material-/Warentransport	1			
Erbringung beruflicher Leistungen				
Sonstige Nutzung	1			
TOURENMUSTER				
Muster 1 – eine Pendelfahrt am Tag			3	
Muster 2 – mehrere Pendelfahrten am Tag				
Muster 3 – Rundtour, Standort im Servicegebiet				
Muster 4 – Rundtour, Standort außerhalb Servicegebiet	2			
Anderes Muster				
FAHRTZIEL				
Private Haushalte			2	
Andere Niederlassung				
Fremdunternehmen und Behörden (Mehrfachnennung möglich):	2			
Industrie	2			
Groß- und Einzelhandel	2			
Baugewerbe	1			
Dienstleistungsgewerbe	2			
Öffentliches Unternehmen/Behörde	2			
Land- oder forstwirtschaftliche Fläche				
Baustelle			1	
Umschlagpunkt (Mehrfachnennung möglich):				
Hafenterminal				
Flughafen				
Bahnhof				
Speditionshof				

Unternehmenscharakteristika	
Anzahl der Beschäftigten:	18
Wirtschaftszweig:	Gastgewerbe (I)
Wirtschaftszweigklasse:	55.1: Hotels, Gasthöfe und Pensionen
Fuhrparkgröße (Anzahl):	2
Typische Beschaffungsart:	Kauf/Leasing
Haltedauer (Ø in Jahren):	4
Beschäftigte je Fahrzeug:	9

Fahrtgebiet

Unternehmensstandort: Hamburg, Harvestehude

Servicegebiet: Wechselnde Fahrtziele innerhalb des Hamburger Stadtgebietes

Legende

◆ Unternehmen

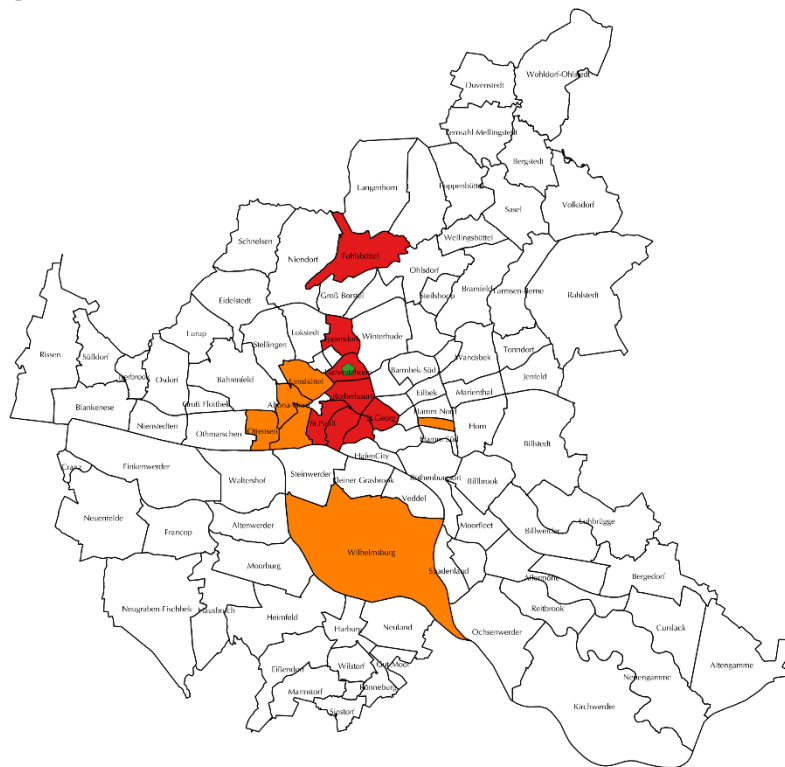
Unternehmens-ID: 91, Gastgewerbe

HH_Stadtteile

□ Nicht wöchentlich oder täglich

■ Wöchentlich

■ Täglich



Fuhrpark (angegebene Fahrzeuge)	BEV	PHEV	ICEV	Sonstige
Anzahl Fahrzeuge	1		1	
BESCHAFFUNGSART				
geleast	1			
gekauft			1	
gemietet				
FAHRLEISTUNG				
Maximum pro Tag in km (Ø pro Antriebsart)	140		700	
Durchschnitt pro Tag in km (Ø pro Antriebsart)	60		80	
FAHRZEUGSEGMENT				
Pkw-Mini				
Klein-/Kompaktklasse				
Mittelklasse				
Oberklasse				
Kleintransporter				
Transporter bis 3,5 t				

Einsatzprofile (angegebene Fahrzeuge)	BEV	PHEV	ICEV	Sonstige
FAHRTZWECK				
Reine Personenbeförderung			1	
Reiner Material-/Warentransport				
Erbringung beruflicher Leistungen	1			
Sonstige Nutzung				
TOURENMUSTER				
Muster 1 – eine Pendelfahrt am Tag				
Muster 2 – mehrere Pendelfahrten am Tag	1		1	
Muster 3 – Rundtour, Standort im Servicegebiet				
Muster 4 – Rundtour, Standort außerhalb Servicegebiet				
Anderes Muster				
FAHRTZIEL				
Private Haushalte				
Andere Niederlassung				
Fremdunternehmen und Behörden (Mehrfachnennung möglich):	1			
Industrie	1			
Groß- und Einzelhandel	1			
Baugewerbe				
Dienstleistungsgewerbe	1			
Öffentliches Unternehmen/Behörde				
Land- oder forstwirtschaftliche Fläche				
Baustelle				
Umschlagpunkt (Mehrfachnennung möglich):			1	
Hafenterminal				
Flughafen			1	
Bahnhof			1	
Speditionshof				

Unternehmenscharakteristika	
Anzahl der Beschäftigten:	10
Wirtschaftszweig:	Gastgewerbe (I)
Wirtschaftszweigklasse:	55.1: Hotels, Gasthöfe und Pensionen
Fuhrparkgröße (Anzahl):	1
Typische Beschaffungsart:	Leasing
Haltedauer (Ø in Jahren):	3
Beschäftigte je Fahrzeug:	10

Fahrtgebiet

Unternehmensstandort: Hamburg, Wilhelmsburg

Servicegebiet: Gleichbleibende Fahrtziele innerhalb des Hamburger Stadtgebietes

Legende

◆ Unternehmen

Unternehmens-ID: 146, Gastgewerbe

HH_Stadtteile

□ Nicht wöchentlich oder täglich

■ Wöchentlich

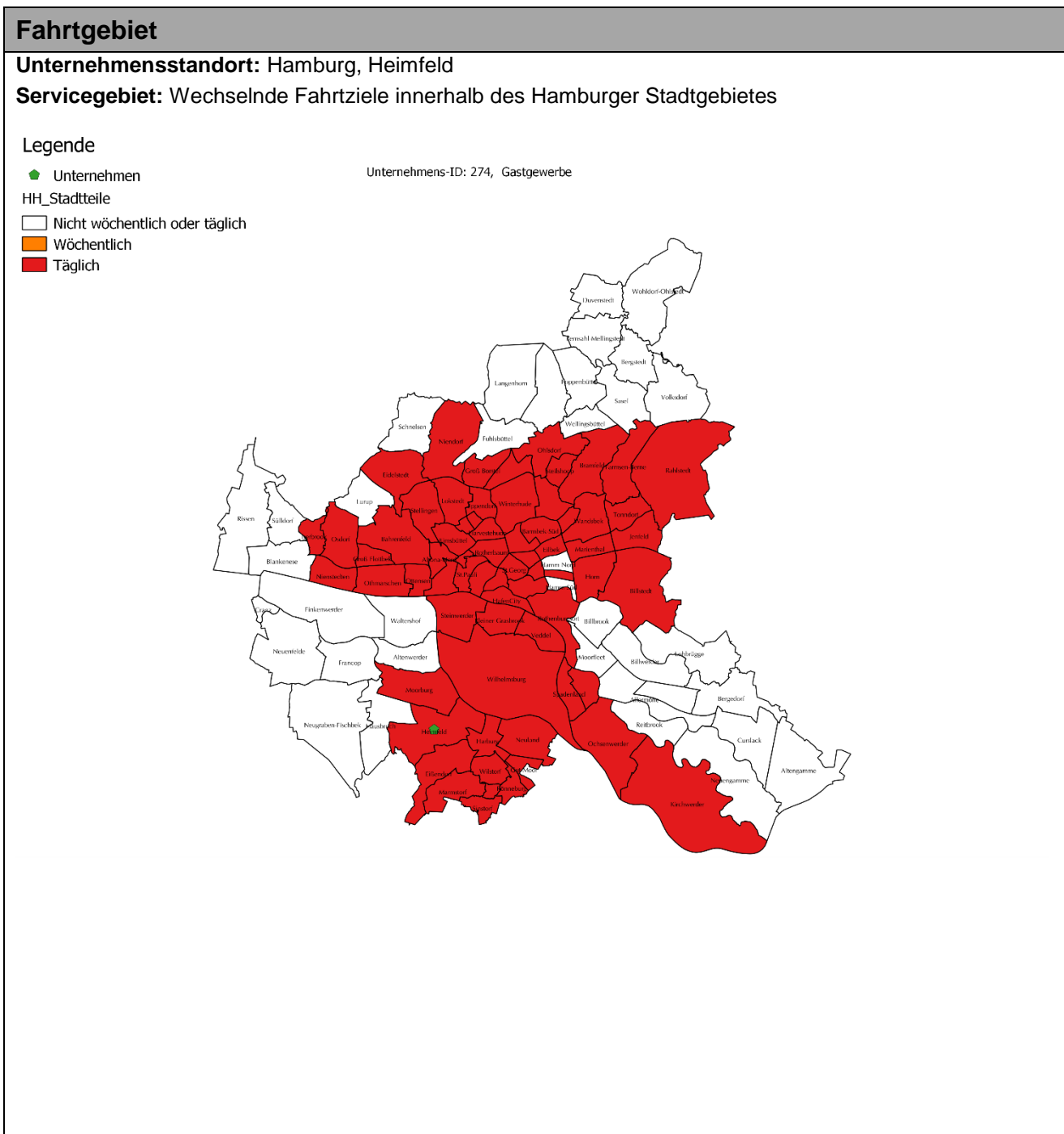
■ Täglich



Fuhrpark (angegebene Fahrzeuge)	BEV	PHEV	ICEV	Sonstige
Anzahl Fahrzeuge	1			
BESCHAFFUNGSART				
geleast	1			
gekauft				
gemietet				
FAHRLEISTUNG				
Maximum pro Tag in km (Ø pro Antriebsart)	100			
Durchschnitt pro Tag in km (Ø pro Antriebsart)	40			
FAHRZEUGSEGMENT				
Pkw-Mini				
Klein-/Kompaktklasse				
Mittelklasse				
Oberklasse				
Kleintransporter				
Transporter bis 3,5 t				

Einsatzprofile (angegebene Fahrzeuge)	BEV	PHEV	ICEV	Sonstige
FAHRTZWECK				
Reine Personenbeförderung	1			
Reiner Material-/Warentransport				
Erbringung beruflicher Leistungen				
Sonstige Nutzung				
TOURENMUSTER				
Muster 1 – eine Pendelfahrt am Tag				
Muster 2 – mehrere Pendelfahrten am Tag	1			
Muster 3 – Rundtour, Standort im Servicegebiet				
Muster 4 – Rundtour, Standort außerhalb Servicegebiet				
Anderes Muster				
FAHRTZIEL				
Private Haushalte				
Andere Niederlassung	1			
Fremdunternehmen und Behörden (Mehrfachnennung möglich):				
Industrie				
Groß- und Einzelhandel				
Baugewerbe				
Dienstleistungsgewerbe				
Öffentliches Unternehmen/Behörde				
Land- oder forstwirtschaftliche Fläche				
Baustelle				
Umschlagpunkt (Mehrfachnennung möglich):				
Hafenterminal				
Flughafen				
Bahnhof				
Speditionshof				

Unternehmenscharakteristika	
Anzahl der Beschäftigten:	150
Wirtschaftszweig:	Gastgewerbe (I)
Wirtschaftszweigklasse:	55.1: Hotels, Gasthöfe und Pensionen
Fuhrparkgröße (Anzahl):	14
Typische Beschaffungsart:	Leasing
Haltdauer (Ø in Jahren):	2,6
Beschäftigte je Fahrzeug:	10,7



Fuhrpark (angegebene Fahrzeuge)	BEV	PHEV	ICEV	Sonstige
Anzahl Fahrzeuge	1		9	
BESCHAFFUNGSART				
geleast	1		9	
gekauft				
gemietet				
FAHRLEISTUNG				
Maximum pro Tag in km (Ø pro Antriebsart)	150		500	
Durchschnitt pro Tag in km (Ø pro Antriebsart)	50		71,1	
FAHRZEUGSEGMENT				
Pkw-Mini				
Klein-/Kompaktklasse				
Mittelklasse				
Oberklasse				
Kleintransporter				
Transporter bis 3,5 t				

Einsatzprofile (angegebene Fahrzeuge)	BEV	PHEV	ICEV	Sonstige
FAHRTZWECK				
Reine Personenbeförderung	1		7	
Reiner Material-/Warentransport			2	
Erbringung beruflicher Leistungen				
Sonstige Nutzung				
TOURENMUSTER				
Muster 1 – eine Pendelfahrt am Tag				
Muster 2 – mehrere Pendelfahrten am Tag	1		6	
Muster 3 – Rundtour, Standort im Servicegebiet			3	
Muster 4 – Rundtour, Standort außerhalb Servicegebiet				
Anderes Muster				
FAHRTZIEL				
Private Haushalte				
Andere Niederlassung			4	
Fremdunternehmen und Behörden (Mehrfachnennung möglich):			3	
Industrie				
Groß- und Einzelhandel			3	
Baugewerbe				
Dienstleistungsgewerbe			3	
Öffentliches Unternehmen/Behörde			1	
Land- oder forstwirtschaftliche Fläche				
Baustelle				
Umschlagpunkt (Mehrfachnennung möglich):	1		2	
Hafenterminal			2	
Flughafen	1		2	
Bahnhof	1		2	
Speditionshof				

Unternehmenscharakteristika	
Anzahl der Beschäftigten:	30
Wirtschaftszweig:	Gastgewerbe (I)
Wirtschaftszweigklasse:	55.1: Hotels, Gasthöfe und Pensionen
Fuhrparkgröße (Anzahl):	5
Typische Beschaffungsart:	unbekannt
Haltedauer (Ø in Jahren):	
Beschäftigte je Fahrzeug:	6


Fahrtgebiet

Unternehmensstandort: Husum
Servicegebiet:

Legende

- ◆ Unternehmen
- HH_Stadtteile
- Nicht wöchentlich oder täglich
- Wöchentlich
- Täglich

Unternehmens-ID: 339, Gastgewerbe



Fuhrpark (angegebene Fahrzeuge)	BEV	PHEV	ICEV	Sonstige
Anzahl Fahrzeuge				
BESCHAFFUNGSART				
geleast				
gekauft				
gemietet				
FAHRLEISTUNG				
Maximum pro Tag in km (Ø pro Antriebsart)				
Durchschnitt pro Tag in km (Ø pro Antriebsart)				
FAHRZEUGSEGMENT				
Pkw-Mini				
Klein-/Kompaktklasse				
Mittelklasse				
Oberklasse				
Kleintransporter				
Transporter bis 3,5 t				

Einsatzprofile (angegebene Fahrzeuge)	BEV	PHEV	ICEV	Sonstige
FAHRTZWECK				
Reine Personenbeförderung				
Reiner Material-/Warentransport				
Erbringung beruflicher Leistungen				
Sonstige Nutzung				
TOURENMUSTER				
Muster 1 – eine Pendelfahrt am Tag				
Muster 2 – mehrere Pendelfahrten am Tag				
Muster 3 – Rundtour, Standort im Servicegebiet				
Muster 4 – Rundtour, Standort außerhalb Servicegebiet				
Anderes Muster				
FAHRTZIEL				
Private Haushalte				
Andere Niederlassung				
Fremdunternehmen und Behörden (Mehrfachnennung möglich):				
Industrie				
Groß- und Einzelhandel				
Baugewerbe				
Dienstleistungsgewerbe				
Öffentliches Unternehmen/Behörde				
Land- oder forstwirtschaftliche Fläche				
Baustelle				
Umschlagpunkt (Mehrfachnennung möglich):				
Hafenterminal				
Flughafen				
Bahnhof				
Speditionshof				

Unternehmenscharakteristika	
Anzahl der Beschäftigten:	1
Wirtschaftszweig:	Gastgewerbe (I)
Wirtschaftszweigklasse:	55.2: Ferienunterkünfte und ähnliche Beherbergungsstätten
Fuhrparkgröße (Anzahl):	1
Typische Beschaffungsart:	Leasing
Haltedauer (Ø in Jahren):	2
Beschäftigte je Fahrzeug:	1


Fahrtgebiet

Unternehmensstandort: Rotenburg
Servicegebiet: Gleichbleibende Fahrtziele außerhalb des Hamburger Stadtgebietes

Legende

- ◆ Unternehmen
- HH_Stadtteile
- Nicht wöchentlich oder täglich
- Wöchentlich
- Täglich

Unternehmens-ID: 293, Gastgewerbe



Fuhrpark (angegebene Fahrzeuge)	BEV	PHEV	ICEV	Sonstige
Anzahl Fahrzeuge	1			
BESCHAFFUNGSART				
geleast	1			
gekauft				
gemietet				
FAHRLEISTUNG				
Maximum pro Tag in km (Ø pro Antriebsart)	140			
Durchschnitt pro Tag in km (Ø pro Antriebsart)				
FAHRZEUGSEGMENT				
Pkw-Mini				
Klein-/Kompaktklasse				
Mittelklasse				
Oberklasse				
Kleintransporter				
Transporter bis 3,5 t				

Einsatzprofile (angegebene Fahrzeuge)	BEV	PHEV	ICEV	Sonstige
FAHRTZWECK				
Reine Personenbeförderung	1			
Reiner Material-/Warentransport				
Erbringung beruflicher Leistungen				
Sonstige Nutzung				
TOURENMUSTER				
Muster 1 – eine Pendelfahrt am Tag	1			
Muster 2 – mehrere Pendelfahrten am Tag				
Muster 3 – Rundtour, Standort im Servicegebiet				
Muster 4 – Rundtour, Standort außerhalb Servicegebiet				
Anderes Muster				
FAHRTZIEL				
Private Haushalte				
Andere Niederlassung				
Fremdunternehmen und Behörden (Mehrfachnennung möglich):	1			
Industrie				
Groß- und Einzelhandel				
Baugewerbe				
Dienstleistungsgewerbe	1			
Öffentliches Unternehmen/Behörde				
Land- oder forstwirtschaftliche Fläche				
Baustelle				
Umschlagpunkt (Mehrfachnennung möglich):				
Hafenterminal				
Flughafen				
Bahnhof				
Speditionshof				

Unternehmenscharakteristika	
Anzahl der Beschäftigten:	2
Wirtschaftszweig:	Gastgewerbe (I)
Wirtschaftszweigklasse:	55.3: Campingplätze
Fuhrparkgröße (Anzahl):	3
Typische Beschaffungsart:	Leasing
Haltdauer (Ø in Jahren):	4,3
Beschäftigte je Fahrzeug:	0,7

Fahrtgebiet

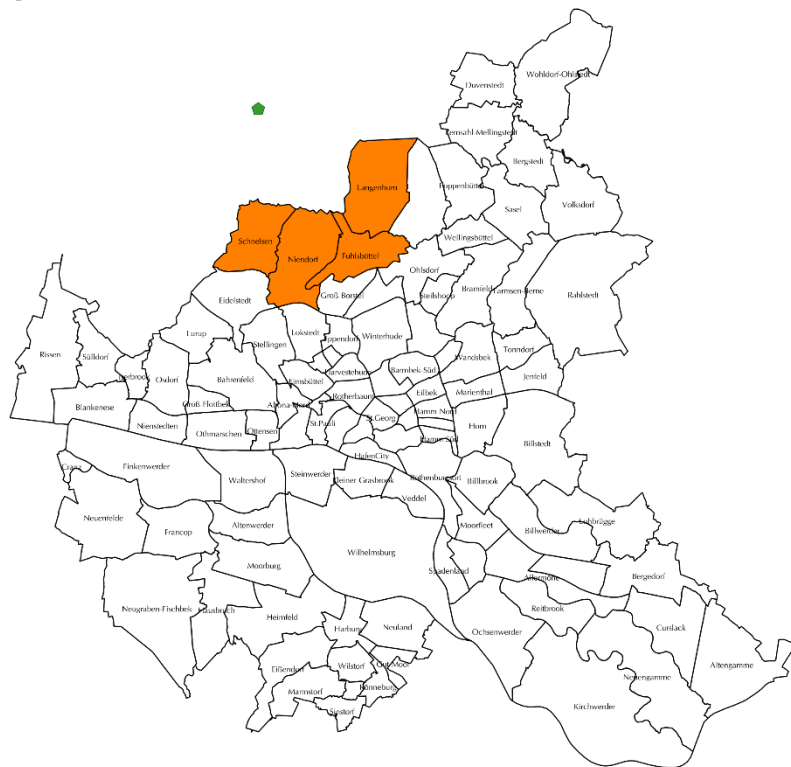
Unternehmensstandort: Hasloh

Servicegebiet: Wechselnde Fahrtziele außerhalb des Hamburger Stadtgebietes

Legende

- ◆ Unternehmen
- HH_Stadtteile
- Nicht wöchentlich oder täglich
- Wöchentlich
- Täglich

Unternehmens-ID: 128, Gastgewerbe



Fuhrpark (angegebene Fahrzeuge)	BEV	PHEV	ICEV	Sonstige
Anzahl Fahrzeuge	2			1
BESCHAFFUNGSART				
geleast	2			
gekauft				1
gemietet				
FAHRLEISTUNG				
Maximum pro Tag in km (Ø pro Antriebsart)	140			500
Durchschnitt pro Tag in km (Ø pro Antriebsart)	32,5			25
FAHRZEUGSEGMENT				
Pkw-Mini				
Klein-/Kompaktklasse				
Mittelklasse				
Oberklasse				
Kleintransporter				
Transporter bis 3,5 t				

Einsatzprofile (angegebene Fahrzeuge)	BEV	PHEV	ICEV	Sonstige
FAHRTZWECK				
Reine Personenbeförderung	2			
Reiner Material-/Warentransport				
Erbringung beruflicher Leistungen				1
Sonstige Nutzung				
TOURENMUSTER				
Muster 1 – eine Pendelfahrt am Tag				1
Muster 2 – mehrere Pendelfahrten am Tag				
Muster 3 – Rundtour, Standort im Servicegebiet	1			
Muster 4 – Rundtour, Standort außerhalb Servicegebiet	1			
Anderes Muster				
FAHRTZIEL				
Private Haushalte				
Andere Niederlassung				
Fremdunternehmen und Behörden (Mehrfachnennung möglich):	2			1
Industrie	1			
Groß- und Einzelhandel	2			
Baugewerbe				1
Dienstleistungsgewerbe	2			1
Öffentliches Unternehmen/Behörde	1			1
Land- oder forstwirtschaftliche Fläche				
Baustelle				
Umschlagpunkt (Mehrfachnennung möglich):				
Hafenterminal				
Flughafen				
Bahnhof				
Speditionshof				

Fuhrpark (angegebene Fahrzeuge)	BEV	PHEV	ICEV	Sonstige
Anzahl Fahrzeuge	1		3	
BESCHAFFUNGSART				
geleast	1		2	
gekauft			1	
gemietet				
FAHRLEISTUNG				
Maximum pro Tag in km (Ø pro Antriebsart)	60		1000	
Durchschnitt pro Tag in km (Ø pro Antriebsart)	20		63,3	
FAHRZEUGSEGMENT				
Pkw-Mini				
Klein-/Kompaktklasse				
Mittelklasse				
Oberklasse				
Kleintransporter				
Transporter bis 3,5 t				

Einsatzprofile (angegebene Fahrzeuge)	BEV	PHEV	ICEV	Sonstige
FAHRTZWECK				
Reine Personenbeförderung	1			
Reiner Material-/Warentransport			1	
Erbringung beruflicher Leistungen			2	
Sonstige Nutzung				
TOURENMUSTER				
Muster 1 – eine Pendelfahrt am Tag				
Muster 2 – mehrere Pendelfahrten am Tag	1		1	
Muster 3 – Rundtour, Standort im Servicegebiet			2	
Muster 4 – Rundtour, Standort außerhalb Servicegebiet				
Anderes Muster				
FAHRTZIEL				
Private Haushalte				
Andere Niederlassung	1		2	
Fremdunternehmen und Behörden (Mehrfachnennung möglich):			1	
Industrie				
Groß- und Einzelhandel			1	
Baugewerbe				
Dienstleistungsgewerbe			1	
Öffentliches Unternehmen/Behörde				
Land- oder forstwirtschaftliche Fläche				
Baustelle				
Umschlagpunkt (Mehrfachnennung möglich):				
Hafenterminal				
Flughafen				
Bahnhof				
Speditionshof				

Unternehmenscharakteristika	
Anzahl der Beschäftigten:	40
Wirtschaftszweig:	Gastgewerbe (I)
Wirtschaftszweigklasse:	56.21: Event-Caterer
Fuhrparkgröße (Anzahl):	3
Typische Beschaffungsart:	unbekannt
Haltedauer (Ø in Jahren):	
Beschäftigte je Fahrzeug:	13,3

Fahrtgebiet

Unternehmensstandort: Seevetal

Servicegebiet:

Legende

📍 Unternehmen

Unternehmens-ID: 31, Gastgewerbe

HH_Stadtteile

□ Nicht wöchentlich oder täglich

■ Wöchentlich

■ Täglich



Fuhrpark (angegebene Fahrzeuge)	BEV	PHEV	ICEV	Sonstige
Anzahl Fahrzeuge				
BESCHAFFUNGSART				
geleast				
gekauft				
gemietet				
FAHRLEISTUNG				
Maximum pro Tag in km (Ø pro Antriebsart)				
Durchschnitt pro Tag in km (Ø pro Antriebsart)				
FAHRZEUGSEGMENT				
Pkw-Mini				
Klein-/Kompaktklasse				
Mittelklasse				
Oberklasse				
Kleintransporter				
Transporter bis 3,5 t				

Einsatzprofile (angegebene Fahrzeuge)	BEV	PHEV	ICEV	Sonstige
FAHRTZWECK				
Reine Personenbeförderung				
Reiner Material-/Warentransport				
Erbringung beruflicher Leistungen				
Sonstige Nutzung				
TOURENMUSTER				
Muster 1 – eine Pendelfahrt am Tag				
Muster 2 – mehrere Pendelfahrten am Tag				
Muster 3 – Rundtour, Standort im Servicegebiet				
Muster 4 – Rundtour, Standort außerhalb Servicegebiet				
Anderes Muster				
FAHRTZIEL				
Private Haushalte				
Andere Niederlassung				
Fremdunternehmen und Behörden (Mehrfachnennung möglich):				
Industrie				
Groß- und Einzelhandel				
Baugewerbe				
Dienstleistungsgewerbe				
Öffentliches Unternehmen/Behörde				
Land- oder forstwirtschaftliche Fläche				
Baustelle				
Umschlagpunkt (Mehrfachnennung möglich):				
Hafenterminal				
Flughafen				
Bahnhof				
Speditionshof				

Unternehmenscharakteristika	
Anzahl der Beschäftigten:	240
Wirtschaftszweig:	Gastgewerbe (I)
Wirtschaftszweigklasse:	56.29: Erbringung sonstiger Verpflegungsdienstleistungen
Fuhrparkgröße (Anzahl):	45
Typische Beschaffungsart:	Leasing
Haltdauer (Ø in Jahren):	3,4
Beschäftigte je Fahrzeug:	5,3

Fahrtgebiet

Unternehmensstandort: Rellingen
Servicegebiet: Teils gleichbleibende, teils wechselnde Fahrtziele innerhalb des Hamburger Stadtgebietes

Legende

- ◆ Unternehmen Unternehmens-ID: 219, Gastgewerbe
- HH_Stadtteile
- Nicht wöchentlich oder täglich
- Wöchentlich
- Täglich

The map displays the districts of Hamburg, color-coded by service frequency. A green diamond indicates the company's location in Rellingen. The majority of districts, including central areas like Mitte, Altona, and Eppendorf, are shaded red, indicating daily service. Some districts are shaded orange, indicating weekly service. Districts like Neu-Altona and parts of the southern districts are white, indicating no regular service. The map also shows district names such as Wandsbek, Bergedorf, and Harburg.

Fuhrpark (angegebene Fahrzeuge)	BEV	PHEV	ICEV	Sonstige
Anzahl Fahrzeuge	1		38	
BESCHAFFUNGSART				
geleast	1		38	
gekauft				
gemietet				
FAHRLEISTUNG				
Maximum pro Tag in km (Ø pro Antriebsart)	90		140	
Durchschnitt pro Tag in km (Ø pro Antriebsart)	50		71,8	
FAHRZEUGSEGMENT				
Pkw-Mini				
Klein-/Kompaktklasse				
Mittelklasse				
Oberklasse				
Kleintransporter				
Transporter bis 3,5 t				

Einsatzprofile (angegebene Fahrzeuge)	BEV	PHEV	ICEV	Sonstige
FAHRTZWECK				
Reine Personenbeförderung				
Reiner Material-/Warentransport	1		36	
Erbringung beruflicher Leistungen				
Sonstige Nutzung			2	
TOURENMUSTER				
Muster 1 – eine Pendelfahrt am Tag	1		2	
Muster 2 – mehrere Pendelfahrten am Tag				
Muster 3 – Rundtour, Standort im Servicegebiet				
Muster 4 – Rundtour, Standort außerhalb Servicegebiet			36	
Anderes Muster				
FAHRTZIEL				
Private Haushalte				
Andere Niederlassung				
Fremdunternehmen und Behörden (Mehrfachnennung möglich):	1		38	
Industrie				
Groß- und Einzelhandel				
Baugewerbe				
Dienstleistungsgewerbe	1		38	
Öffentliches Unternehmen/Behörde	1		38	
Land- oder forstwirtschaftliche Fläche				
Baustelle				
Umschlagpunkt (Mehrfachnennung möglich):				
Hafenterminal				
Flughafen				
Bahnhof				
Speditionshof				

Unternehmenscharakteristika	
Anzahl der Beschäftigten:	45
Wirtschaftszweig:	Gastgewerbe (I)
Wirtschaftszweigklasse:	56.3: Ausschank von Getränken
Fuhrparkgröße (Anzahl):	2
Typische Beschaffungsart:	Kauf/Leasing
Haltedauer (Ø in Jahren):	1
Beschäftigte je Fahrzeug:	22,5

Fahrtgebiet

Unternehmensstandort: Hamburg, St.Pauli

Servicegebiet: Gleichbleibende Fahrtziele innerhalb des Hamburger Stadtgebietes

Legende

◆ Unternehmen

Unternehmens-ID: 332, Gastgewerbe

HH_Stadtteile

□ Nicht wöchentlich oder täglich

■ Wöchentlich

■ Täglich



Fuhrpark (angegebene Fahrzeuge)	BEV	PHEV	ICEV	Sonstige
Anzahl Fahrzeuge		1	1	
BESCHAFFUNGSART				
geleast		1		
gekauft			1	
gemietet				
FAHRLEISTUNG				
Maximum pro Tag in km (Ø pro Antriebsart)		140	140	
Durchschnitt pro Tag in km (Ø pro Antriebsart)		14	2	
FAHRZEUGSEGMENT				
Pkw-Mini				
Klein-/Kompaktklasse				
Mittelklasse				
Oberklasse				
Kleintransporter				
Transporter bis 3,5 t				

Einsatzprofile (angegebene Fahrzeuge)	BEV	PHEV	ICEV	Sonstige
FAHRTZWECK				
Reine Personenbeförderung		1		
Reiner Material-/Warentransport			1	
Erbringung beruflicher Leistungen				
Sonstige Nutzung				
TOURENMUSTER				
Muster 1 – eine Pendelfahrt am Tag		1		
Muster 2 – mehrere Pendelfahrten am Tag				
Muster 3 – Rundtour, Standort im Servicegebiet			1	
Muster 4 – Rundtour, Standort außerhalb Servicegebiet				
Anderes Muster				
FAHRTZIEL				
Private Haushalte		1		
Andere Niederlassung				
Fremdunternehmen und Behörden (Mehrfachnennung möglich):			1	
Industrie				
Groß- und Einzelhandel			1	
Baugewerbe				
Dienstleistungsgewerbe				
Öffentliches Unternehmen/Behörde				
Land- oder forstwirtschaftliche Fläche				
Baustelle				
Umschlagpunkt (Mehrfachnennung möglich):				
Hafenterminal				
Flughafen				
Bahnhof				
Speditionshof				

Unternehmenscharakteristika	
Anzahl der Beschäftigten:	12
Wirtschaftszweig:	Information und Kommunikation (J)
Wirtschaftszweigklasse:	59.11: Herstellung von Filmen, Videofilmen und Fernsehprogrammen
Fuhrparkgröße (Anzahl):	8
Typische Beschaffungsart:	Leasing
Haltedauer (Ø in Jahren):	3,3
Beschäftigte je Fahrzeug:	1,5

Fahrtgebiet

Unternehmensstandort: Hamburg, Hoheluft-Ost

Servicegebiet: Teils gleichbleibende, teils wechselnde Fahrtziele innerhalb des Hamburger Stadtgebietes

Legende

◆ Unternehmen

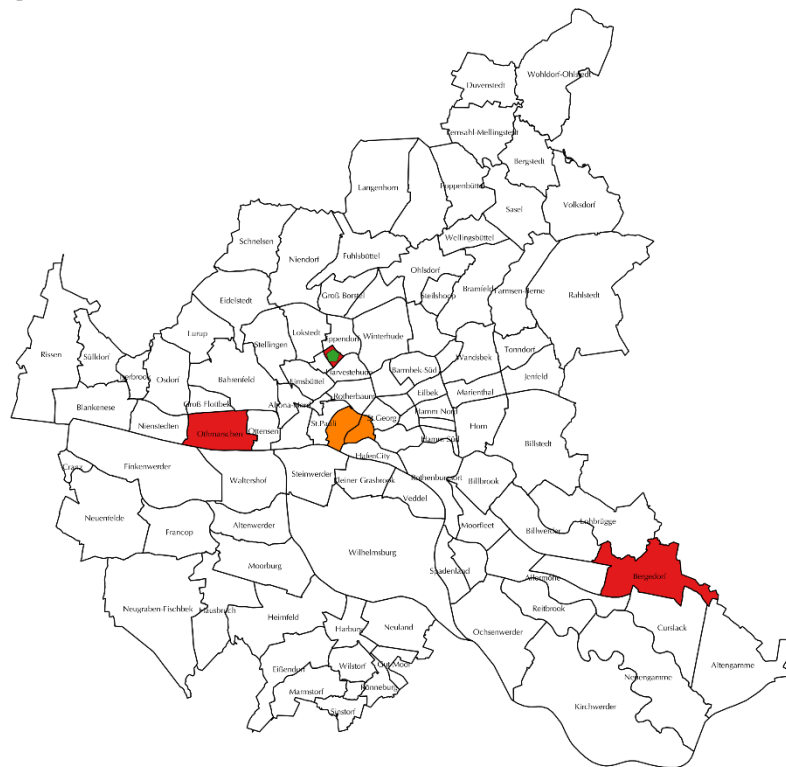
Unternehmens-ID: 28, Information und Kommunikation

HH_Stadtteile

□ Nicht wöchentlich oder täglich

■ Wöchentlich

■ Täglich



Fuhrpark (angegebene Fahrzeuge)	BEV	PHEV	ICEV	Sonstige
Anzahl Fahrzeuge	1		7	
BESCHAFFUNGSART				
geleast	1		5	
gekauft			2	
gemietet				
FAHRLEISTUNG				
Maximum pro Tag in km (Ø pro Antriebsart)	160		1600	
Durchschnitt pro Tag in km (Ø pro Antriebsart)	60		29,3	
FAHRZEUGSEGMENT				
Pkw-Mini				
Klein-/Kompaktklasse				
Mittelklasse				
Oberklasse				
Kleintransporter				
Transporter bis 3,5 t				

Einsatzprofile (angegebene Fahrzeuge)	BEV	PHEV	ICEV	Sonstige
FAHRTZWECK				
Reine Personenbeförderung	1		6	
Reiner Material-/Warentransport				
Erbringung beruflicher Leistungen				
Sonstige Nutzung			1	
TOURENMUSTER				
Muster 1 – eine Pendelfahrt am Tag	1		3	
Muster 2 – mehrere Pendelfahrten am Tag			2	
Muster 3 – Rundtour, Standort im Servicegebiet			1	
Muster 4 – Rundtour, Standort außerhalb Servicegebiet			1	
Anderes Muster				
FAHRTZIEL				
Private Haushalte	1		5	
Andere Niederlassung				
Fremdunternehmen und Behörden (Mehrfachnennung möglich):			2	
Industrie				
Groß- und Einzelhandel				
Baugewerbe				
Dienstleistungsgewerbe			2	
Öffentliches Unternehmen/Behörde				
Land- oder forstwirtschaftliche Fläche				
Baustelle				
Umschlagpunkt (Mehrfachnennung möglich):				
Hafenterminal				
Flughafen				
Bahnhof				
Speditionshof				

Unternehmenscharakteristika	
Anzahl der Beschäftigten:	6
Wirtschaftszweig:	Information und Kommunikation (J)
Wirtschaftszweigklasse:	62.01: Programmierungstätigkeiten
Fuhrparkgröße (Anzahl):	3
Typische Beschaffungsart:	Leasing
Haltdauer (Ø in Jahren):	3
Beschäftigte je Fahrzeug:	2

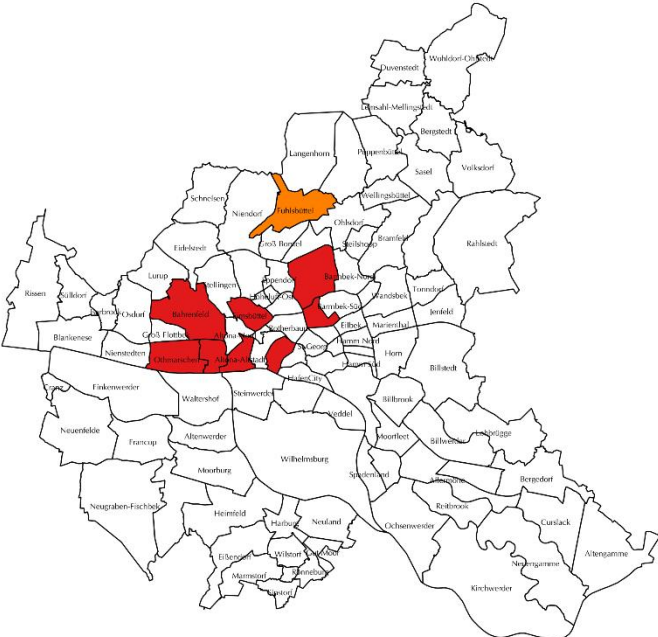
Fahrtgebiet

Unternehmensstandort: Buchholz
Servicegebiet: Gleichbleibende Fahrtziele innerhalb des Hamburger Stadtgebietes

Legende

- Unternehmen
- HH_Stadtteile
- Nicht wöchentlich oder täglich
- Wöchentlich
- Täglich

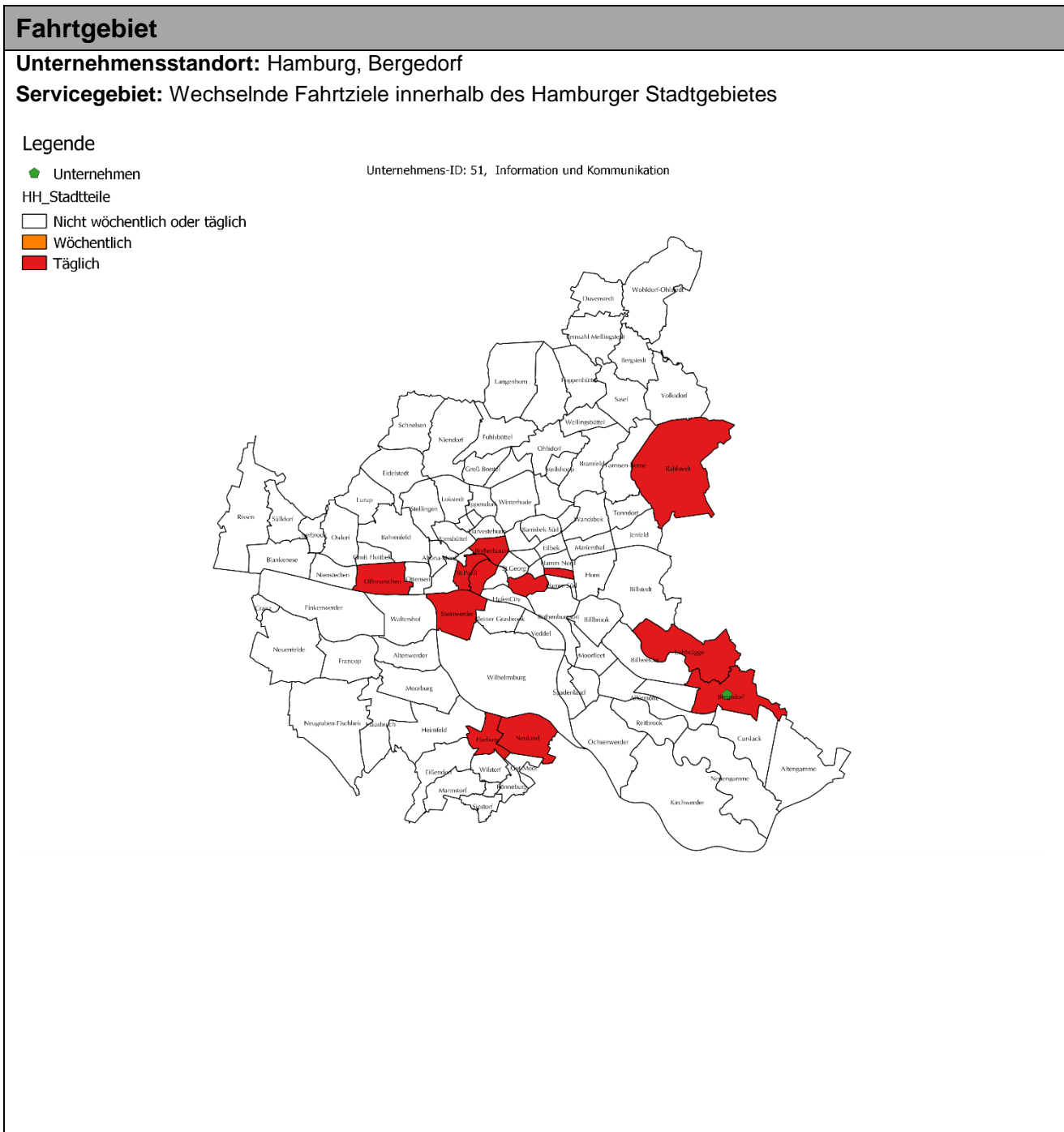
Unternehmens-ID: 7, Information und Kommunikation



Fuhrpark (angegebene Fahrzeuge)	BEV	PHEV	ICEV	Sonstige
Anzahl Fahrzeuge	1		2	
BESCHAFFUNGSART				
geleast	1		1	
gekauft			1	
gemietet				
FAHRLEISTUNG				
Maximum pro Tag in km (Ø pro Antriebsart)	80		160	
Durchschnitt pro Tag in km (Ø pro Antriebsart)	80		60	
FAHRZEUGSEGMENT				
Pkw-Mini				
Klein-/Kompaktklasse				
Mittelklasse				
Oberklasse				
Kleintransporter				
Transporter bis 3,5 t				

Einsatzprofile (angegebene Fahrzeuge)	BEV	PHEV	ICEV	Sonstige
FAHRTZWECK				
Reine Personenbeförderung	1		2	
Reiner Material-/Warentransport				
Erbringung beruflicher Leistungen				
Sonstige Nutzung				
TOURENMUSTER				
Muster 1 – eine Pendelfahrt am Tag	1		1	
Muster 2 – mehrere Pendelfahrten am Tag			1	
Muster 3 – Rundtour, Standort im Servicegebiet				
Muster 4 – Rundtour, Standort außerhalb Servicegebiet				
Anderes Muster				
FAHRTZIEL				
Private Haushalte				
Andere Niederlassung	1		1	
Fremdunternehmen und Behörden (Mehrfachnennung möglich):			1	
Industrie			1	
Groß- und Einzelhandel			1	
Baugewerbe				
Dienstleistungsgewerbe			1	
Öffentliches Unternehmen/Behörde				
Land- oder forstwirtschaftliche Fläche				
Baustelle				
Umschlagpunkt (Mehrfachnennung möglich):				
Hafenterminal				
Flughafen				
Bahnhof				
Speditionshof				

Unternehmenscharakteristika	
Anzahl der Beschäftigten:	2
Wirtschaftszweig:	Information und Kommunikation (J)
Wirtschaftszweigklasse:	62.01: Programmierungstätigkeiten
Fuhrparkgröße (Anzahl):	2
Typische Beschaffungsart:	Kauf/Leasing
Haltedauer (Ø in Jahren):	3
Beschäftigte je Fahrzeug:	1



Fuhrpark (angegebene Fahrzeuge)	BEV	PHEV	ICEV	Sonstige
Anzahl Fahrzeuge	1		1	
BESCHAFFUNGSART				
geleast	1			
gekauft			1	
gemietet				
FAHRLEISTUNG				
Maximum pro Tag in km (Ø pro Antriebsart)			400	
Durchschnitt pro Tag in km (Ø pro Antriebsart)	50		50	
FAHRZEUGSEGMENT				
Pkw-Mini				
Klein-/Kompaktklasse				
Mittelklasse				
Oberklasse				
Kleintransporter				
Transporter bis 3,5 t				

Einsatzprofile (angegebene Fahrzeuge)	BEV	PHEV	ICEV	Sonstige
FAHRTZWECK				
Reine Personenbeförderung				
Reiner Material-/Warentransport				
Erbringung beruflicher Leistungen	1		1	
Sonstige Nutzung				
TOURENMUSTER				
Muster 1 – eine Pendelfahrt am Tag	1		1	
Muster 2 – mehrere Pendelfahrten am Tag				
Muster 3 – Rundtour, Standort im Servicegebiet				
Muster 4 – Rundtour, Standort außerhalb Servicegebiet				
Anderes Muster				
FAHRTZIEL				
Private Haushalte				
Andere Niederlassung				
Fremdunternehmen und Behörden (Mehrfachnennung möglich):	1		1	
Industrie	1		1	
Groß- und Einzelhandel				
Baugewerbe				
Dienstleistungsgewerbe	1		1	
Öffentliches Unternehmen/Behörde	1		1	
Land- oder forstwirtschaftliche Fläche				
Baustelle				
Umschlagpunkt (Mehrfachnennung möglich):				
Hafenterminal				
Flughafen				
Bahnhof				
Speditionshof				

Unternehmenscharakteristika	
Anzahl der Beschäftigten:	60
Wirtschaftszweig:	Information und Kommunikation (J)
Wirtschaftszweigklasse:	62.01: Programmierungstätigkeiten
Fuhrparkgröße (Anzahl):	3
Typische Beschaffungsart:	Kauf
Haltedauer (Ø in Jahren):	7,3
Beschäftigte je Fahrzeug:	20

Fahrtgebiet

Unternehmensstandort: Hamburg, Altona-Altstadt

Servicegebiet: Wechselnde Fahrtziele innerhalb des Hamburger Stadtgebietes

Legende

◆ Unternehmen

Unternehmens-ID: 137, Information und Kommunikation

HH_Stadtteile

□ Nicht wöchentlich oder täglich

■ Wöchentlich

■ Täglich



Fuhrpark (angegebene Fahrzeuge)	BEV	PHEV	ICEV	Sonstige
Anzahl Fahrzeuge	1		2	
BESCHAFFUNGSART				
geleast				
gekauft	1		2	
gemietet				
FAHRLEISTUNG				
Maximum pro Tag in km (Ø pro Antriebsart)	140		1024	
Durchschnitt pro Tag in km (Ø pro Antriebsart)	14		85	
FAHRZEUGSEGMENT				
Pkw-Mini				
Klein-/Kompaktklasse				
Mittelklasse				
Oberklasse				
Kleintransporter				
Transporter bis 3,5 t				

Einsatzprofile (angegebene Fahrzeuge)	BEV	PHEV	ICEV	Sonstige
FAHRTZWECK				
Reine Personenbeförderung	1		2	
Reiner Material-/Warentransport				
Erbringung beruflicher Leistungen				
Sonstige Nutzung				
TOURENMUSTER				
Muster 1 – eine Pendelfahrt am Tag				
Muster 2 – mehrere Pendelfahrten am Tag	1			
Muster 3 – Rundtour, Standort im Servicegebiet				
Muster 4 – Rundtour, Standort außerhalb Servicegebiet			2	
Anderes Muster				
FAHRTZIEL				
Private Haushalte				
Andere Niederlassung				
Fremdunternehmen und Behörden (Mehrfachnennung möglich):	1		2	
Industrie			2	
Groß- und Einzelhandel			2	
Baugewerbe				
Dienstleistungsgewerbe	1		2	
Öffentliches Unternehmen/Behörde				
Land- oder forstwirtschaftliche Fläche				
Baustelle				
Umschlagpunkt (Mehrfachnennung möglich):				
Hafenterminal				
Flughafen				
Bahnhof				
Speditionshof				

Unternehmenscharakteristika	
Anzahl der Beschäftigten:	65
Wirtschaftszweig:	Information und Kommunikation (J)
Wirtschaftszweigklasse:	62.01: Programmierungstätigkeiten
Fuhrparkgröße (Anzahl):	3
Typische Beschaffungsart:	Leasing
Haltedauer (Ø in Jahren):	3,3
Beschäftigte je Fahrzeug:	21,7

Fahrtgebiet

Unternehmensstandort: Hamburg, Bahrenfeld

Servicegebiet: Wechselnde Fahrtziele innerhalb des Hamburger Stadtgebietes

Legende

◆ Unternehmen

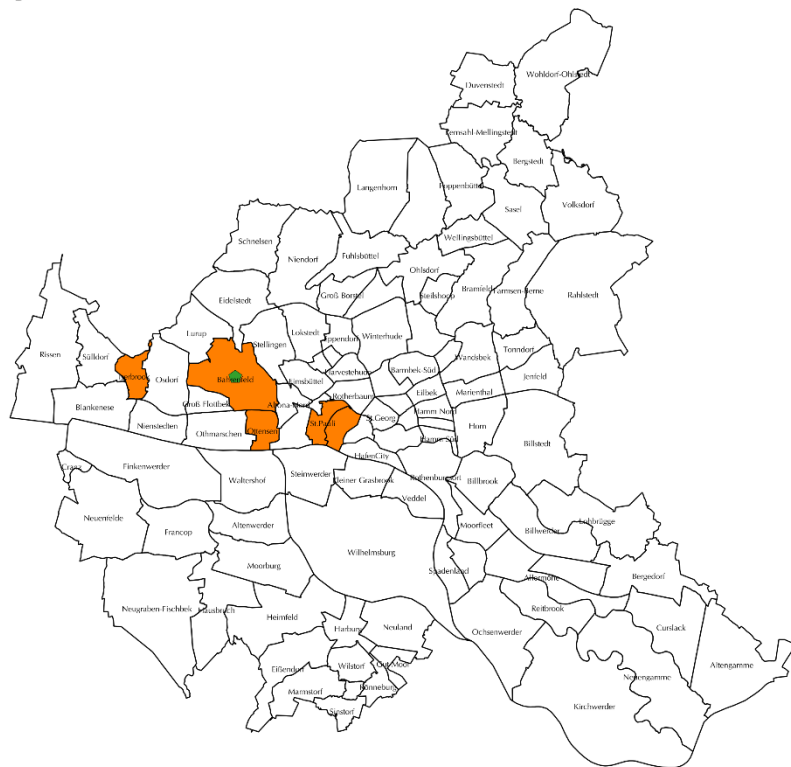
Unternehmens-ID: 159, Information und Kommunikation

HH_Stadtteile

□ Nicht wöchentlich oder täglich

■ Wöchentlich

■ Täglich



Fuhrpark (angegebene Fahrzeuge)	BEV	PHEV	ICEV	Sonstige
Anzahl Fahrzeuge	1		2	
BESCHAFFUNGSART				
geleast	1		2	
gekauft				
gemietet				
FAHRLEISTUNG				
Maximum pro Tag in km (Ø pro Antriebsart)	100		600	
Durchschnitt pro Tag in km (Ø pro Antriebsart)	25		45	
FAHRZEUGSEGMENT				
Pkw-Mini				
Klein-/Kompaktklasse				
Mittelklasse				
Oberklasse				
Kleintransporter				
Transporter bis 3,5 t				

Einsatzprofile (angegebene Fahrzeuge)	BEV	PHEV	ICEV	Sonstige
FAHRTZWECK				
Reine Personenbeförderung	1		2	
Reiner Material-/Warentransport				
Erbringung beruflicher Leistungen				
Sonstige Nutzung				
TOURENMUSTER				
Muster 1 – eine Pendelfahrt am Tag	1			
Muster 2 – mehrere Pendelfahrten am Tag				
Muster 3 – Rundtour, Standort im Servicegebiet			2	
Muster 4 – Rundtour, Standort außerhalb Servicegebiet				
Anderes Muster				
FAHRTZIEL				
Private Haushalte				
Andere Niederlassung	1		1	
Fremdunternehmen und Behörden (Mehrfachnennung möglich):			1	
Industrie				
Groß- und Einzelhandel				
Baugewerbe				
Dienstleistungsgewerbe			1	
Öffentliches Unternehmen/Behörde				
Land- oder forstwirtschaftliche Fläche				
Baustelle				
Umschlagpunkt (Mehrfachnennung möglich):				
Hafenterminal				
Flughafen				
Bahnhof				
Speditionshof				

Unternehmenscharakteristika	
Anzahl der Beschäftigten:	25
Wirtschaftszweig:	Information und Kommunikation (J)
Wirtschaftszweigklasse:	62.01: Programmierungstätigkeiten
Fuhrparkgröße (Anzahl):	3
Typische Beschaffungsart:	Leasing
Haltedauer (Ø in Jahren):	2,7
Beschäftigte je Fahrzeug:	8,3

Fahrtgebiet

Unternehmensstandort: Hamburg, Sternschanze

Servicegebiet: Teils gleichbleibende, teils wechselnde Fahrtziele innerhalb des Hamburger Stadtgebietes

Legende

◆ Unternehmen

Unternehmens-ID: 184, Information und Kommunikation

HH_Stadtteile

□ Nicht wöchentlich oder täglich

■ Wöchentlich

■ Täglich



Fuhrpark (angegebene Fahrzeuge)	BEV	PHEV	ICEV	Sonstige
Anzahl Fahrzeuge	1		2	
BESCHAFFUNGSART				
geleast	1		1	
gekauft			1	
gemietet				
FAHRLEISTUNG				
Maximum pro Tag in km (Ø pro Antriebsart)	20		800	
Durchschnitt pro Tag in km (Ø pro Antriebsart)	5		22,5	
FAHRZEUGSEGMENT				
Pkw-Mini				
Klein-/Kompaktklasse				
Mittelklasse				
Oberklasse				
Kleintransporter				
Transporter bis 3,5 t				

Einsatzprofile (angegebene Fahrzeuge)	BEV	PHEV	ICEV	Sonstige
FAHRTZWECK				
Reine Personenbeförderung	1		2	
Reiner Material-/Warentransport				
Erbringung beruflicher Leistungen				
Sonstige Nutzung				
TOURENMUSTER				
Muster 1 – eine Pendelfahrt am Tag			1	
Muster 2 – mehrere Pendelfahrten am Tag				
Muster 3 – Rundtour, Standort im Servicegebiet	1		1	
Muster 4 – Rundtour, Standort außerhalb Servicegebiet				
Anderes Muster				
FAHRTZIEL				
Private Haushalte				
Andere Niederlassung	1		2	
Fremdunternehmen und Behörden (Mehrfachnennung möglich):				
Industrie				
Groß- und Einzelhandel				
Baugewerbe				
Dienstleistungsgewerbe				
Öffentliches Unternehmen/Behörde				
Land- oder forstwirtschaftliche Fläche				
Baustelle				
Umschlagpunkt (Mehrfachnennung möglich):				
Hafenterminal				
Flughafen				
Bahnhof				
Speditionshof				

Unternehmenscharakteristika	
Anzahl der Beschäftigten:	2
Wirtschaftszweig:	Information und Kommunikation (J)
Wirtschaftszweigklasse:	62.09: Erbringung von sonstigen Dienstleistungen der Informationstechnologie
Fuhrparkgröße (Anzahl):	2
Typische Beschaffungsart:	Kauf/Leasing
Haltedauer (Ø in Jahren):	4
Beschäftigte je Fahrzeug:	1

Fahrtgebiet

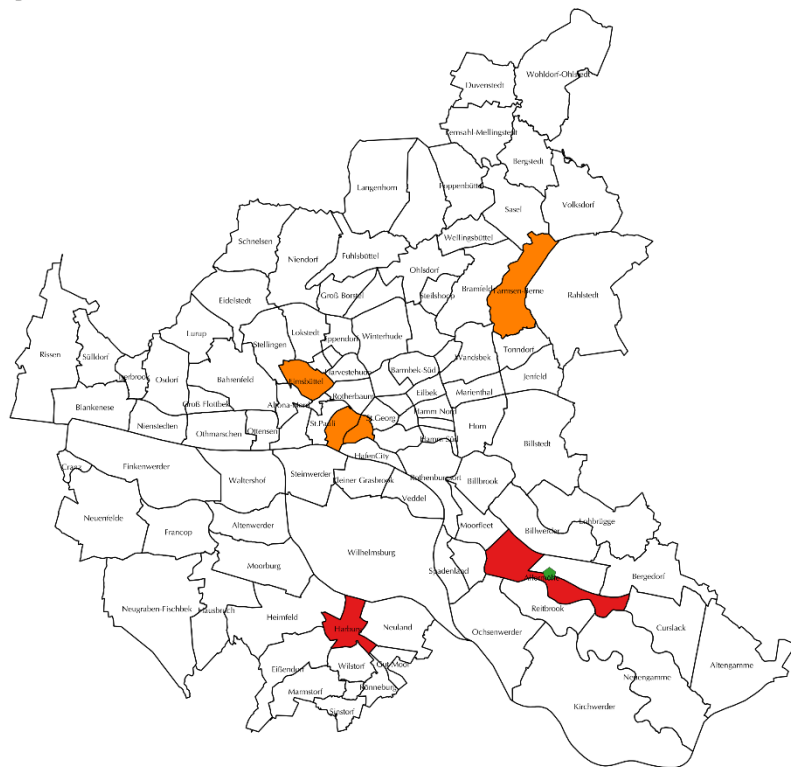
Unternehmensstandort: Hamburg, Allermöhe

Servicegebiet: Teils gleichbleibende, teils wechselnde Fahrtziele innerhalb des Hamburger Stadtgebietes

Legende

- ◆ Unternehmen
- HH_Stadtteile
- Nicht wöchentlich oder täglich
- Wöchentlich
- Täglich

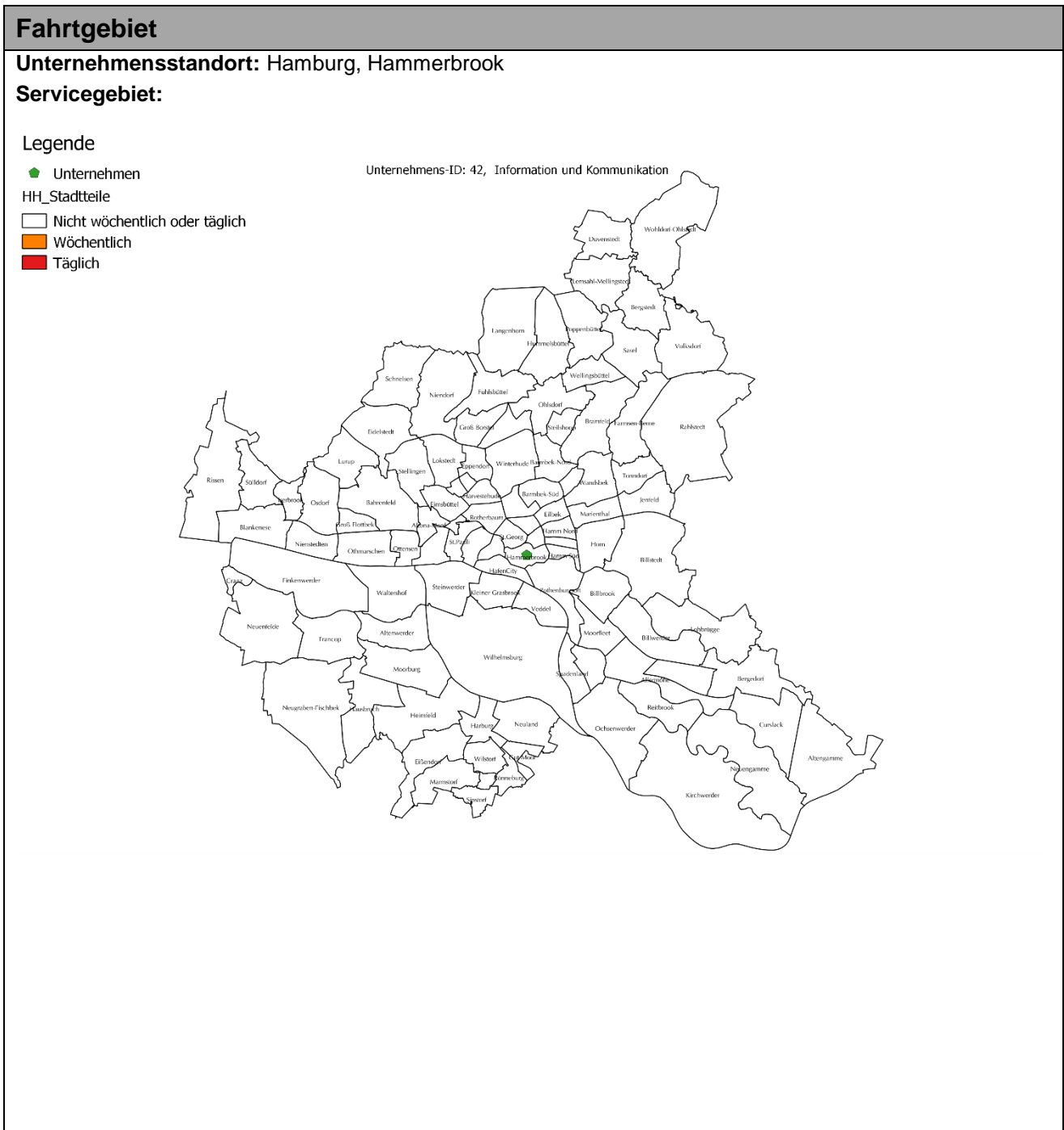
Unternehmens-ID: 55, Information und Kommunikation



Fuhrpark (angegebene Fahrzeuge)	BEV	PHEV	ICEV	Sonstige
Anzahl Fahrzeuge	1		1	
BESCHAFFUNGSART				
geleast	1			
gekauft			1	
gemietet				
FAHRLEISTUNG				
Maximum pro Tag in km (Ø pro Antriebsart)	100		140	
Durchschnitt pro Tag in km (Ø pro Antriebsart)	75		70	
FAHRZEUGSEGMENT				
Pkw-Mini				
Klein-/Kompaktklasse				
Mittelklasse				
Oberklasse				
Kleintransporter				
Transporter bis 3,5 t				

Einsatzprofile (angegebene Fahrzeuge)	BEV	PHEV	ICEV	Sonstige
FAHRTZWECK				
Reine Personenbeförderung	1		1	
Reiner Material-/Warentransport				
Erbringung beruflicher Leistungen				
Sonstige Nutzung				
TOURENMUSTER				
Muster 1 – eine Pendelfahrt am Tag				
Muster 2 – mehrere Pendelfahrten am Tag	1			
Muster 3 – Rundtour, Standort im Servicegebiet			1	
Muster 4 – Rundtour, Standort außerhalb Servicegebiet				
Anderes Muster				
FAHRTZIEL				
Private Haushalte				
Andere Niederlassung				
Fremdunternehmen und Behörden (Mehrfachnennung möglich):	1		1	
Industrie				
Groß- und Einzelhandel				
Baugewerbe				
Dienstleistungsgewerbe	1		1	
Öffentliches Unternehmen/Behörde				
Land- oder forstwirtschaftliche Fläche				
Baustelle				
Umschlagpunkt (Mehrfachnennung möglich):				
Hafenterminal				
Flughafen				
Bahnhof				
Speditionshof				

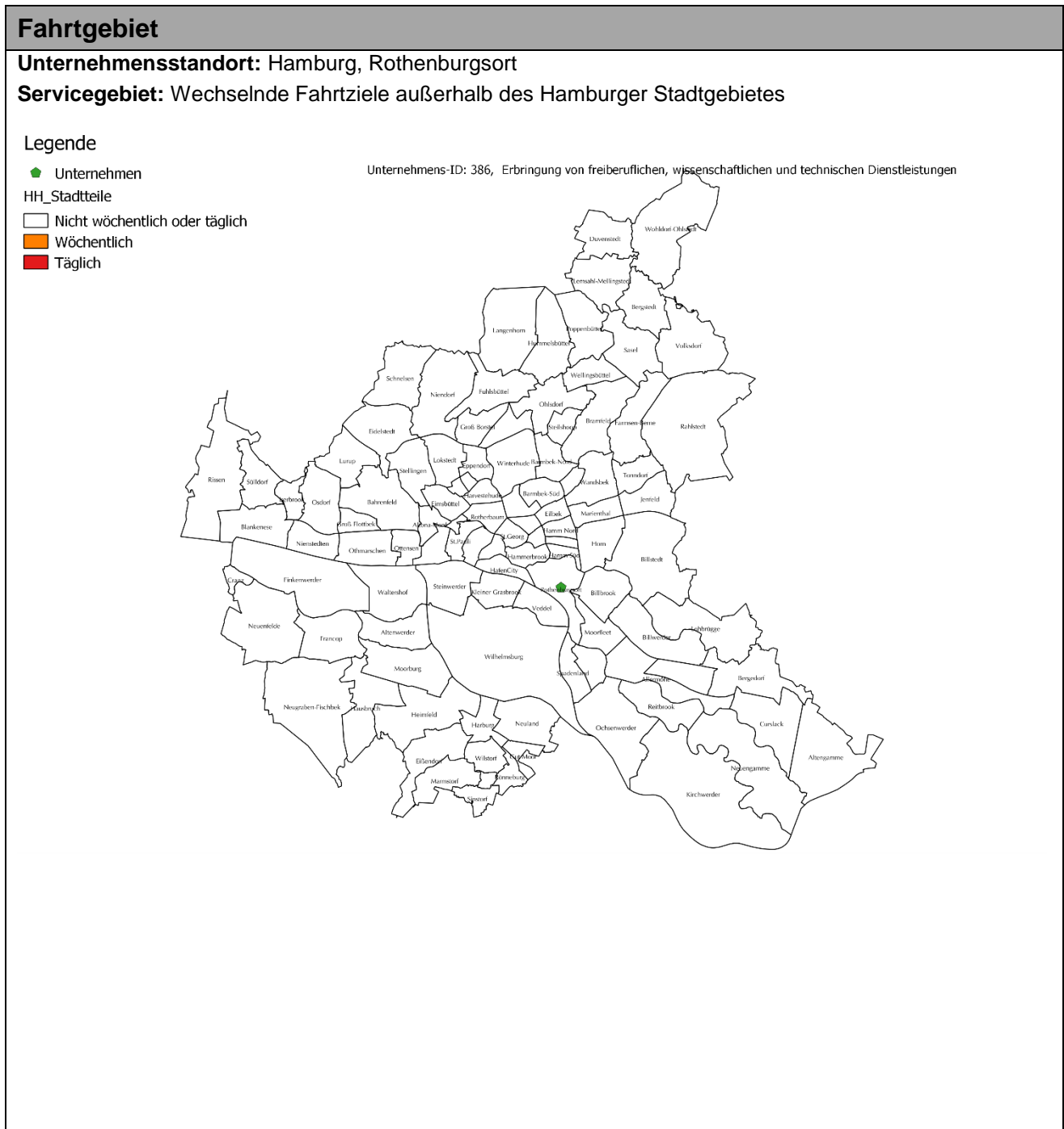
Unternehmenscharakteristika	
Anzahl der Beschäftigten:	25
Wirtschaftszweig:	Information und Kommunikation (J)
Wirtschaftszweigklasse:	63.11: Datenverarbeitung, Hosting und damit verbundene Tätigkeiten
Fuhrparkgröße (Anzahl):	3
Typische Beschaffungsart:	Kauf/Leasing
Haltedauer (Ø in Jahren):	1,3
Beschäftigte je Fahrzeug:	8,3



Fuhrpark (angegebene Fahrzeuge)	BEV	PHEV	ICEV	Sonstige
Anzahl Fahrzeuge	1		2	
BESCHAFFUNGSART				
geleast	1			
gekauft			1	
gemietet				
FAHRLEISTUNG				
Maximum pro Tag in km (Ø pro Antriebsart)			140	
Durchschnitt pro Tag in km (Ø pro Antriebsart)				
FAHRZEUGSEGMENT				
Pkw-Mini				
Klein-/Kompaktklasse				
Mittelklasse				
Oberklasse				
Kleintransporter				
Transporter bis 3,5 t				

Einsatzprofile (angegebene Fahrzeuge)	BEV	PHEV	ICEV	Sonstige
FAHRTZWECK				
Reine Personenbeförderung				
Reiner Material-/Warentransport				
Erbringung beruflicher Leistungen	1		1	
Sonstige Nutzung			1	
TOURENMUSTER				
Muster 1 – eine Pendelfahrt am Tag			1	
Muster 2 – mehrere Pendelfahrten am Tag				
Muster 3 – Rundtour, Standort im Servicegebiet				
Muster 4 – Rundtour, Standort außerhalb Servicegebiet	1			
Anderes Muster				
FAHRTZIEL				
Private Haushalte				
Andere Niederlassung	1			
Fremdunternehmen und Behörden (Mehrfachnennung möglich):			1	
Industrie			1	
Groß- und Einzelhandel			1	
Baugewerbe				
Dienstleistungsgewerbe			1	
Öffentliches Unternehmen/Behörde				
Land- oder forstwirtschaftliche Fläche				
Baustelle				
Umschlagpunkt (Mehrfachnennung möglich):				
Hafenterminal				
Flughafen				
Bahnhof				
Speditionshof				

Unternehmenscharakteristika	
Anzahl der Beschäftigten:	2.400
Wirtschaftszweig:	Information und Kommunikation (J)
Wirtschaftszweigklasse:	63.11: Datenverarbeitung, Hosting und damit verbundene Tätigkeiten
Fuhrparkgröße (Anzahl):	102
Typische Beschaffungsart:	Leasing
Haltedauer (Ø in Jahren):	4,9
Beschäftigte je Fahrzeug:	23,5



Fuhrpark (angegebene Fahrzeuge)	BEV	PHEV	ICEV	Sonstige
Anzahl Fahrzeuge	4		98	
BESCHAFFUNGSART				
geleast	4		54	
gekauft			44	
gemietet				
FAHRLEISTUNG				
Maximum pro Tag in km (Ø pro Antriebsart)	80		500	
Durchschnitt pro Tag in km (Ø pro Antriebsart)	22,5		160,2	
FAHRZEUGSEGMENT				
Pkw-Mini				
Klein-/Kompaktklasse				
Mittelklasse				
Oberklasse				
Kleintransporter				
Transporter bis 3,5 t				

Einsatzprofile (angegebene Fahrzeuge)	BEV	PHEV	ICEV	Sonstige
FAHRTZWECK				
Reine Personenbeförderung			54	
Reiner Material-/Warentransport				
Erbringung beruflicher Leistungen	4		44	
Sonstige Nutzung				
TOURENMUSTER				
Muster 1 – eine Pendelfahrt am Tag			54	
Muster 2 – mehrere Pendelfahrten am Tag	4		44	
Muster 3 – Rundtour, Standort im Servicegebiet				
Muster 4 – Rundtour, Standort außerhalb Servicegebiet				
Anderes Muster				
FAHRTZIEL				
Private Haushalte				
Andere Niederlassung			5	
Fremdunternehmen und Behörden (Mehrfachnennung möglich):			49	
Industrie				
Groß- und Einzelhandel				
Baugewerbe				
Dienstleistungsgewerbe				
Öffentliches Unternehmen/Behörde			49	
Land- oder forstwirtschaftliche Fläche				
Baustelle	4		44	
Umschlagpunkt (Mehrfachnennung möglich):				
Hafenterminal				
Flughafen				
Bahnhof				
Speditionshof				

Unternehmenscharakteristika	
Anzahl der Beschäftigten:	3
Wirtschaftszweig:	Erbringung von Finanz- und Versicherungsdienstleistungen (K)
Wirtschaftszweigklasse:	64.2: Beteiligungsgesellschaften
Fuhrparkgröße (Anzahl):	2
Typische Beschaffungsart:	Leasing
Haltedauer (Ø in Jahren):	3
Beschäftigte je Fahrzeug:	1,5

Fahrtgebiet

Unternehmensstandort: Hamburg, St.Pauli

Servicegebiet: Wechselnde Fahrtziele innerhalb des Hamburger Stadtgebietes

Legende

◆ Unternehmen

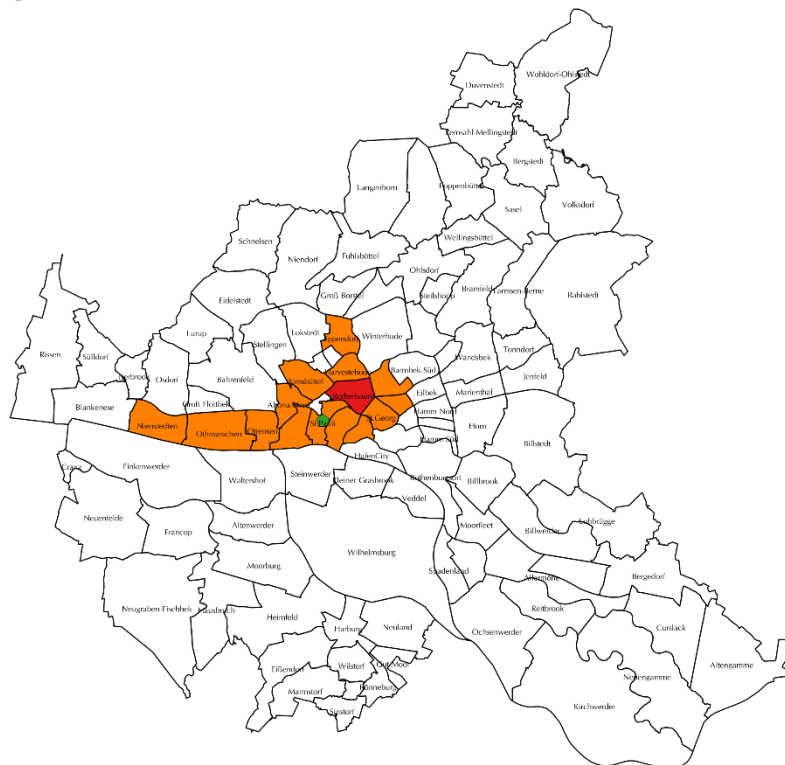
Unternehmens-ID: 150, Erbringung von Finanz- und Versicherungsdienstleistungen

HH_Stadtteile

□ Nicht wöchentlich oder täglich

■ Wöchentlich

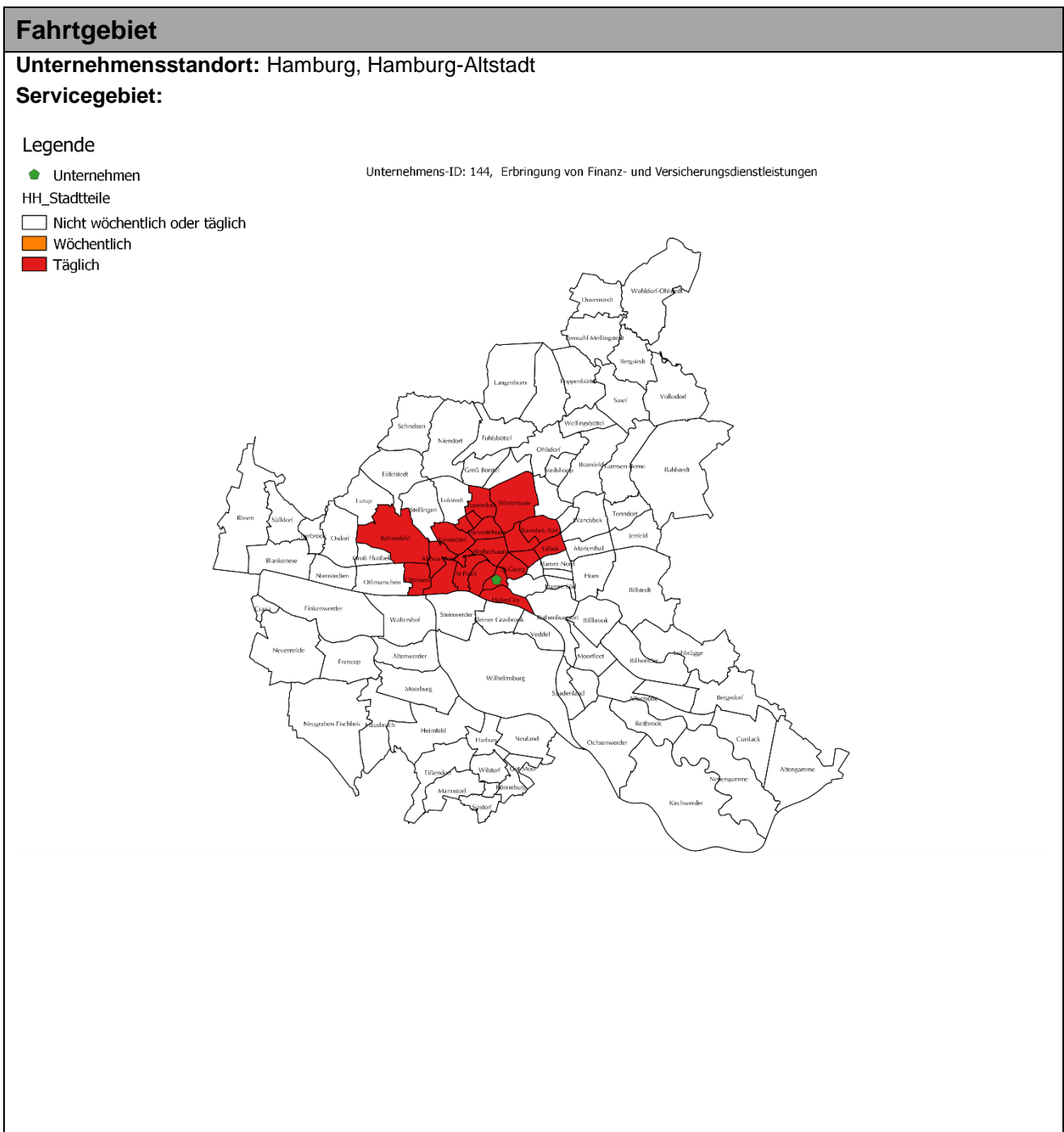
■ Täglich



Fuhrpark (angegebene Fahrzeuge)	BEV	PHEV	ICEV	Sonstige
Anzahl Fahrzeuge	1		1	
BESCHAFFUNGSART				
geleast	1		1	
gekauft				
gemietet				
FAHRLEISTUNG				
Maximum pro Tag in km (Ø pro Antriebsart)	130		1500	
Durchschnitt pro Tag in km (Ø pro Antriebsart)	23		40	
FAHRZEUGSEGMENT				
Pkw-Mini				
Klein-/Kompaktklasse				
Mittelklasse				
Oberklasse				
Kleintransporter				
Transporter bis 3,5 t				

Einsatzprofile (angegebene Fahrzeuge)	BEV	PHEV	ICEV	Sonstige
FAHRTZWECK				
Reine Personenbeförderung			1	
Reiner Material-/Warentransport				
Erbringung beruflicher Leistungen	1			
Sonstige Nutzung				
TOURENMUSTER				
Muster 1 – eine Pendelfahrt am Tag				
Muster 2 – mehrere Pendelfahrten am Tag				
Muster 3 – Rundtour, Standort im Servicegebiet	1		1	
Muster 4 – Rundtour, Standort außerhalb Servicegebiet				
Anderes Muster				
FAHRTZIEL				
Private Haushalte	1			
Andere Niederlassung				
Fremdunternehmen und Behörden (Mehrfachnennung möglich):			1	
Industrie			1	
Groß- und Einzelhandel				
Baugewerbe				
Dienstleistungsgewerbe				
Öffentliches Unternehmen/Behörde				
Land- oder forstwirtschaftliche Fläche				
Baustelle				
Umschlagpunkt (Mehrfachnennung möglich):				
Hafenterminal				
Flughafen				
Bahnhof				
Speditionshof				

Unternehmenscharakteristika	
Anzahl der Beschäftigten:	105
Wirtschaftszweig:	Erbringung von Finanz- und Versicherungsdienstleistungen (K)
Wirtschaftszweigklasse:	64.99: Erbringung von sonstigen Finanzdienstleistungen a. n. g.
Fuhrparkgröße (Anzahl):	20
Typische Beschaffungsart:	unbekannt
Haltedauer (Ø in Jahren):	
Beschäftigte je Fahrzeug:	5,3



Fuhrpark (angegebene Fahrzeuge)	BEV	PHEV	ICEV	Sonstige
Anzahl Fahrzeuge				
BESCHAFFUNGSART				
geleast				
gekauft				
gemietet				
FAHRLEISTUNG				
Maximum pro Tag in km (Ø pro Antriebsart)				
Durchschnitt pro Tag in km (Ø pro Antriebsart)				
FAHRZEUGSEGMENT				
Pkw-Mini				
Klein-/Kompaktklasse				
Mittelklasse				
Oberklasse				
Kleintransporter				
Transporter bis 3,5 t				

Einsatzprofile (angegebene Fahrzeuge)	BEV	PHEV	ICEV	Sonstige
FAHRTZWECK				
Reine Personenbeförderung				
Reiner Material-/Warentransport				
Erbringung beruflicher Leistungen				
Sonstige Nutzung				
TOURENMUSTER				
Muster 1 – eine Pendelfahrt am Tag				
Muster 2 – mehrere Pendelfahrten am Tag				
Muster 3 – Rundtour, Standort im Servicegebiet				
Muster 4 – Rundtour, Standort außerhalb Servicegebiet				
Anderes Muster				
FAHRTZIEL				
Private Haushalte				
Andere Niederlassung				
Fremdunternehmen und Behörden (Mehrfachnennung möglich):				
Industrie				
Groß- und Einzelhandel				
Baugewerbe				
Dienstleistungsgewerbe				
Öffentliches Unternehmen/Behörde				
Land- oder forstwirtschaftliche Fläche				
Baustelle				
Umschlagpunkt (Mehrfachnennung möglich):				
Hafenterminal				
Flughafen				
Bahnhof				
Speditionshof				


Unternehmenscharakteristika	
Anzahl der Beschäftigten:	1
Wirtschaftszweig:	Erbringung von Finanz- und Versicherungsdienstleistungen (K)
Wirtschaftszweigklasse:	66.19: Sonstige mit Finanzdienstleistungen verbundene Tätigkeiten
Fuhrparkgröße (Anzahl):	1
Typische Beschaffungsart:	Leasing
Haltedauer (Ø in Jahren):	3
Beschäftigte je Fahrzeug:	1

Fahrtgebiet

Unternehmensstandort: Hamburg, Hamburg-Altstadt
Servicegebiet: Wechselnde Fahrtziele innerhalb des Hamburger Stadtgebietes

Legende

- ◆ Unternehmen Unternehmens-ID: 5, Erbringung von Finanz- und Versicherungsdienstleistungen
- HH_Stadtteile
- Nicht wöchentlich oder täglich
- Wöchentlich
- Täglich



The map shows the districts of Hamburg, with a red dot indicating the company's location in the city center (Hamburg-Altstadt). The legend indicates that the company's service area is primarily within the city, with some districts marked as 'Täglich' (daily) and others as 'Wöchentlich' (weekly) or 'Nicht wöchentlich oder täglich' (not weekly or daily).

Fuhrpark (angegebene Fahrzeuge)	BEV	PHEV	ICEV	Sonstige
Anzahl Fahrzeuge	1			
BESCHAFFUNGSART				
geleast	1			
gekauft				
gemietet				
FAHRLEISTUNG				
Maximum pro Tag in km (Ø pro Antriebsart)	50			
Durchschnitt pro Tag in km (Ø pro Antriebsart)	25			
FAHRZEUGSEGMENT				
Pkw-Mini				
Klein-/Kompaktklasse				
Mittelklasse				
Oberklasse				
Kleintransporter				
Transporter bis 3,5 t				

Einsatzprofile (angegebene Fahrzeuge)	BEV	PHEV	ICEV	Sonstige
FAHRTZWECK				
Reine Personenbeförderung	1			
Reiner Material-/Warentransport				
Erbringung beruflicher Leistungen				
Sonstige Nutzung				
TOURENMUSTER				
Muster 1 – eine Pendelfahrt am Tag				
Muster 2 – mehrere Pendelfahrten am Tag	1			
Muster 3 – Rundtour, Standort im Servicegebiet				
Muster 4 – Rundtour, Standort außerhalb Servicegebiet				
Anderes Muster				
FAHRTZIEL				
Private Haushalte				
Andere Niederlassung	1			
Fremdunternehmen und Behörden (Mehrfachnennung möglich):				
Industrie				
Groß- und Einzelhandel				
Baugewerbe				
Dienstleistungsgewerbe				
Öffentliches Unternehmen/Behörde				
Land- oder forstwirtschaftliche Fläche				
Baustelle				
Umschlagpunkt (Mehrfachnennung möglich):				
Hafenterminal				
Flughafen				
Bahnhof				
Speditionshof				

Unternehmenscharakteristika	
Anzahl der Beschäftigten:	2
Wirtschaftszweig:	Erbringung von Finanz- und Versicherungsdienstleistungen (K)
Wirtschaftszweigklasse:	66.19: Sonstige mit Finanzdienstleistungen verbundene Tätigkeiten
Fuhrparkgröße (Anzahl):	2
Typische Beschaffungsart:	Leasing
Haltdauer (Ø in Jahren):	2,5
Beschäftigte je Fahrzeug:	1

Fahrtgebiet

Unternehmensstandort: Wedel
Servicegebiet: Wechselnde Fahrtziele außerhalb des Hamburger Stadtgebietes

Legende

- Unternehmen
- HH_Stadtteile
- Nicht wöchentlich oder täglich
- Wöchentlich
- Täglich

Unternehmens-ID: 204, Erbringung von Finanz- und Versicherungsdienstleistungen

Fuhrpark (angegebene Fahrzeuge)	BEV	PHEV	ICEV	Sonstige
Anzahl Fahrzeuge	1		1	
BESCHAFFUNGSART				
geleast	1		1	
gekauft				
gemietet				
FAHRLEISTUNG				
Maximum pro Tag in km (Ø pro Antriebsart)	122		1200	
Durchschnitt pro Tag in km (Ø pro Antriebsart)	45		45	
FAHRZEUGSEGMENT				
Pkw-Mini				
Klein-/Kompaktklasse				
Mittelklasse				
Oberklasse				
Kleintransporter				
Transporter bis 3,5 t				

Einsatzprofile (angegebene Fahrzeuge)	BEV	PHEV	ICEV	Sonstige
FAHRTZWECK				
Reine Personenbeförderung	1		1	
Reiner Material-/Warentransport				
Erbringung beruflicher Leistungen				
Sonstige Nutzung				
TOURENMUSTER				
Muster 1 – eine Pendelfahrt am Tag				
Muster 2 – mehrere Pendelfahrten am Tag	1			
Muster 3 – Rundtour, Standort im Servicegebiet			1	
Muster 4 – Rundtour, Standort außerhalb Servicegebiet				
Anderes Muster				
FAHRTZIEL				
Private Haushalte				
Andere Niederlassung	1		1	
Fremdunternehmen und Behörden (Mehrfachnennung möglich):				
Industrie				
Groß- und Einzelhandel				
Baugewerbe				
Dienstleistungsgewerbe				
Öffentliches Unternehmen/Behörde				
Land- oder forstwirtschaftliche Fläche				
Baustelle				
Umschlagpunkt (Mehrfachnennung möglich):				
Hafenterminal				
Flughafen				
Bahnhof				
Speditionshof				

Unternehmenscharakteristika	
Anzahl der Beschäftigten:	45
Wirtschaftszweig:	Grundstücks- und Wohnungswesen (L)
Wirtschaftszweigklasse:	68.1: Kauf und Verkauf von eigenen Grundstücken, Gebäuden und Wohnungen
Fuhrparkgröße (Anzahl):	15
Typische Beschaffungsart:	Leasing
Haltedauer (Ø in Jahren):	0,3
Beschäftigte je Fahrzeug:	3

Fahrtgebiet

Unternehmensstandort: Henstedt-Ulzburg
Servicegebiet: Wechselnde Fahrtziele außerhalb des Hamburger Stadtgebietes

Legende

- ◆ Unternehmen
- HH_Stadtteile
- Nicht wöchentlich oder täglich
- Wöchentlich
- Täglich

Unternehmens-ID: 71, Grundstücks- und Wohnungswesen



Fuhrpark (angegebene Fahrzeuge)	BEV	PHEV	ICEV	Sonstige
Anzahl Fahrzeuge	1		14	
BESCHAFFUNGSART				
geleast	1			
gekauft				
gemietet				
FAHRLEISTUNG				
Maximum pro Tag in km (Ø pro Antriebsart)	95		900	
Durchschnitt pro Tag in km (Ø pro Antriebsart)	15		200	
FAHRZEUGSEGMENT				
Pkw-Mini				
Klein-/Kompaktklasse				
Mittelklasse				
Oberklasse				
Kleintransporter				
Transporter bis 3,5 t				

Einsatzprofile (angegebene Fahrzeuge)	BEV	PHEV	ICEV	Sonstige
FAHRTZWECK				
Reine Personenbeförderung	1			
Reiner Material-/Warentransport				
Erbringung beruflicher Leistungen			14	
Sonstige Nutzung				
TOURENMUSTER				
Muster 1 – eine Pendelfahrt am Tag	1			
Muster 2 – mehrere Pendelfahrten am Tag				
Muster 3 – Rundtour, Standort im Servicegebiet				
Muster 4 – Rundtour, Standort außerhalb Servicegebiet				
Anderes Muster				
FAHRTZIEL				
Private Haushalte				
Andere Niederlassung				
Fremdunternehmen und Behörden (Mehrfachnennung möglich):				
Industrie				
Groß- und Einzelhandel				
Baugewerbe				
Dienstleistungsgewerbe				
Öffentliches Unternehmen/Behörde				
Land- oder forstwirtschaftliche Fläche				
Baustelle	1			
Umschlagpunkt (Mehrfachnennung möglich):				
Hafenterminal				
Flughafen				
Bahnhof				
Speditionshof				

Unternehmenscharakteristika	
Anzahl der Beschäftigten:	100
Wirtschaftszweig:	Grundstücks- und Wohnungswesen (L)
Wirtschaftszweigklasse:	68.2: Vermietung, Verpachtung von eigenen oder geleaste Grundstücken, Gebäuden und Wohnungen
Fuhrparkgröße (Anzahl):	33
Typische Beschaffungsart:	Leasing
Haltedauer (Ø in Jahren):	3,8
Beschäftigte je Fahrzeug:	3

Fahrtgebiet

Unternehmensstandort: Hamburg, Ohlsdorf

Servicegebiet: Teils gleichbleibende, teils wechselnde Fahrtziele innerhalb des Hamburger Stadtgebietes

Legende

◆ Unternehmen

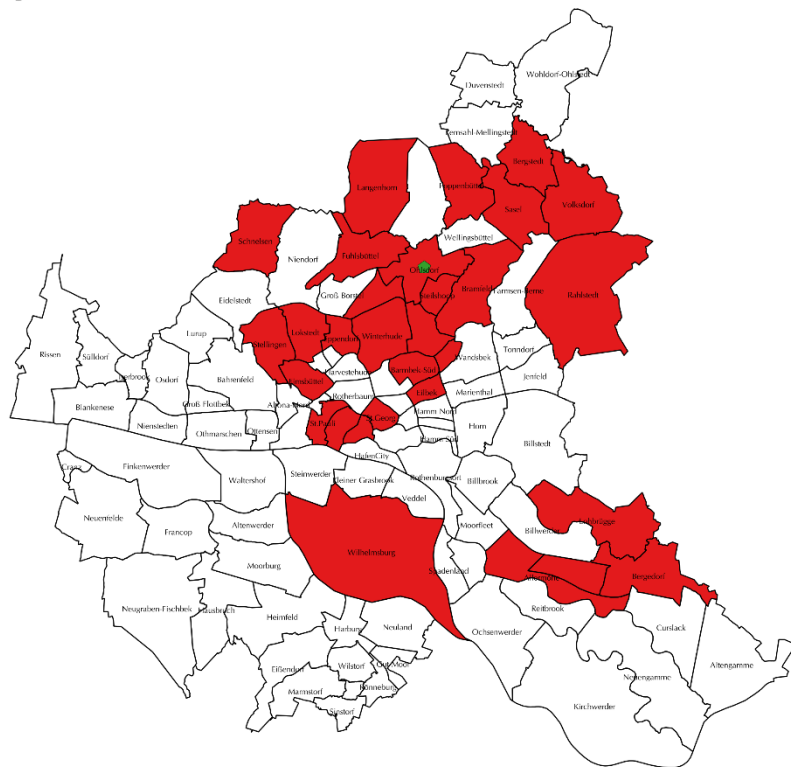
Unternehmens-ID: 6, Grundstücks- und Wohnungswesen

HH_Stadtteile

□ Nicht wöchentlich oder täglich

■ Wöchentlich

■ Täglich



Fuhrpark (angegebene Fahrzeuge)	BEV	PHEV	ICEV	Sonstige
Anzahl Fahrzeuge	2		31	
BESCHAFFUNGSART				
geleast	2		31	
gekauft				
gemietet				
FAHRLEISTUNG				
Maximum pro Tag in km (Ø pro Antriebsart)	70		140	
Durchschnitt pro Tag in km (Ø pro Antriebsart)	35		40	
FAHRZEUGSEGMENT				
Pkw-Mini				
Klein-/Kompaktklasse				
Mittelklasse				
Oberklasse				
Kleintransporter				
Transporter bis 3,5 t				

Einsatzprofile (angegebene Fahrzeuge)	BEV	PHEV	ICEV	Sonstige
FAHRTZWECK				
Reine Personenbeförderung	1		17	
Reiner Material-/Warentransport				
Erbringung beruflicher Leistungen	1		13	
Sonstige Nutzung			1	
TOURENMUSTER				
Muster 1 – eine Pendelfahrt am Tag				
Muster 2 – mehrere Pendelfahrten am Tag	1		16	
Muster 3 – Rundtour, Standort im Servicegebiet	1		15	
Muster 4 – Rundtour, Standort außerhalb Servicegebiet				
Anderes Muster				
FAHRTZIEL				
Private Haushalte	1		11	
Andere Niederlassung	1		11	
Fremdunternehmen und Behörden (Mehrfachnennung möglich):			6	
Industrie			5	
Groß- und Einzelhandel			3	
Baugewerbe			6	
Dienstleistungsgewerbe			6	
Öffentliches Unternehmen/Behörde			4	
Land- oder forstwirtschaftliche Fläche				
Baustelle			1	
Umschlagpunkt (Mehrfachnennung möglich):				
Hafenterminal				
Flughafen				
Bahnhof				
Speditionshof				

Fuhrpark (angegebene Fahrzeuge)	BEV	PHEV	ICEV	Sonstige
Anzahl Fahrzeuge	2		13	
BESCHAFFUNGSART				
geleast	2		1	
gekauft			12	
gemietet				
FAHRLEISTUNG				
Maximum pro Tag in km (Ø pro Antriebsart)	100		1000	
Durchschnitt pro Tag in km (Ø pro Antriebsart)	40		41,2	
FAHRZEUGSEGMENT				
Pkw-Mini				
Klein-/Kompaktklasse				
Mittelklasse				
Oberklasse				
Kleintransporter				
Transporter bis 3,5 t				

Einsatzprofile (angegebene Fahrzeuge)	BEV	PHEV	ICEV	Sonstige
FAHRTZWECK				
Reine Personenbeförderung			1	
Reiner Material-/Warentransport				
Erbringung beruflicher Leistungen				
Sonstige Nutzung	2		12	
TOURENMUSTER				
Muster 1 – eine Pendelfahrt am Tag				
Muster 2 – mehrere Pendelfahrten am Tag	1		4	
Muster 3 – Rundtour, Standort im Servicegebiet	1		9	
Muster 4 – Rundtour, Standort außerhalb Servicegebiet				
Anderes Muster				
FAHRTZIEL				
Private Haushalte			1	
Andere Niederlassung			9	
Fremdunternehmen und Behörden (Mehrfachnennung möglich):			2	
Industrie				
Groß- und Einzelhandel				
Baugewerbe			2	
Dienstleistungsgewerbe				
Öffentliches Unternehmen/Behörde			2	
Land- oder forstwirtschaftliche Fläche				
Baustelle	2		1	
Umschlagpunkt (Mehrfachnennung möglich):				
Hafenterminal				
Flughafen				
Bahnhof				
Speditionshof				

Unternehmenscharakteristika	
Anzahl der Beschäftigten:	37
Wirtschaftszweig:	Grundstücks- und Wohnungswesen (L)
Wirtschaftszweigklasse:	68.2: Vermietung, Verpachtung von eigenen oder geleasteten Grundstücken, Gebäuden und Wohnungen
Fuhrparkgröße (Anzahl):	14
Typische Beschaffungsart:	Kauf
Haltedauer (Ø in Jahren):	6,7
Beschäftigte je Fahrzeug:	2,6

Fahrtgebiet

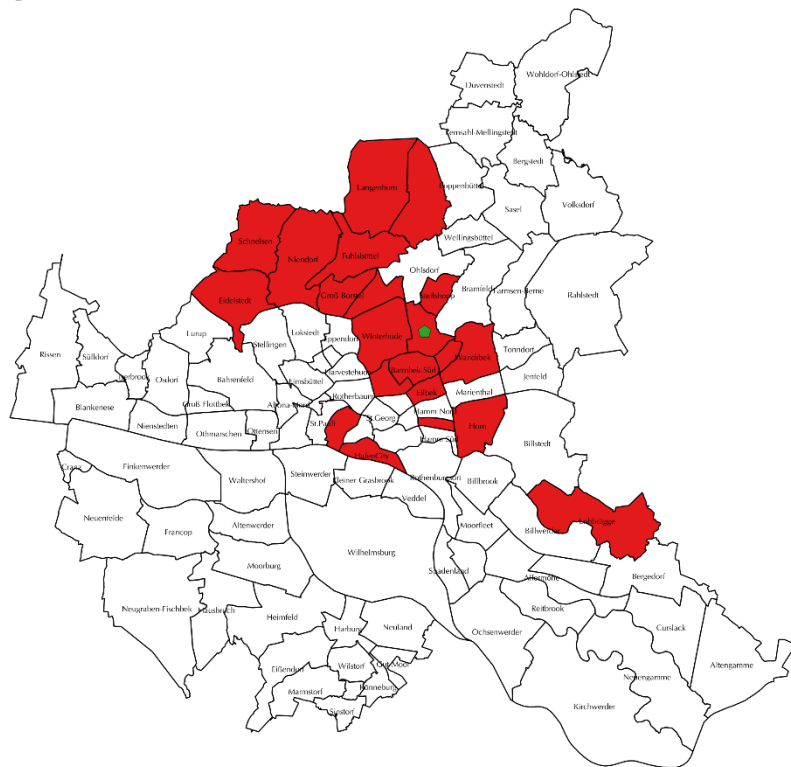
Unternehmensstandort: Hamburg, Barmbek-Nord

Servicegebiet: Gleichbleibende Fahrtziele innerhalb des Hamburger Stadtgebietes

Legende

- ◆ Unternehmen
- HH_Stadtteile
- Nicht wöchentlich oder täglich
- Wöchentlich
- Täglich

Unternehmens-ID: 63, Grundstücks- und Wohnungswesen



Fuhrpark (angegebene Fahrzeuge)	BEV	PHEV	ICEV	Sonstige
Anzahl Fahrzeuge	1		13	
BESCHAFFUNGSART				
geleast	1			
gekauft			13	
gemietet				
FAHRLEISTUNG				
Maximum pro Tag in km (Ø pro Antriebsart)	30		400	
Durchschnitt pro Tag in km (Ø pro Antriebsart)	10		71	
FAHRZEUGSEGMENT				
Pkw-Mini				
Klein-/Kompaktklasse				
Mittelklasse				
Oberklasse				
Kleintransporter				
Transporter bis 3,5 t				

Einsatzprofile (angegebene Fahrzeuge)	BEV	PHEV	ICEV	Sonstige
FAHRTZWECK				
Reine Personenbeförderung	1			
Reiner Material-/Warentransport				
Erbringung beruflicher Leistungen			13	
Sonstige Nutzung				
TOURENMUSTER				
Muster 1 – eine Pendelfahrt am Tag				
Muster 2 – mehrere Pendelfahrten am Tag				
Muster 3 – Rundtour, Standort im Servicegebiet	1		13	
Muster 4 – Rundtour, Standort außerhalb Servicegebiet				
Anderes Muster				
FAHRTZIEL				
Private Haushalte				
Andere Niederlassung	1		13	
Fremdunternehmen und Behörden (Mehrfachnennung möglich):				
Industrie				
Groß- und Einzelhandel				
Baugewerbe				
Dienstleistungsgewerbe				
Öffentliches Unternehmen/Behörde				
Land- oder forstwirtschaftliche Fläche				
Baustelle				
Umschlagpunkt (Mehrfachnennung möglich):				
Hafenterminal				
Flughafen				
Bahnhof				
Speditionshof				

Unternehmenscharakteristika	
Anzahl der Beschäftigten:	2
Wirtschaftszweig:	Grundstücks- und Wohnungswesen (L)
Wirtschaftszweigklasse:	68.2: Vermietung, Verpachtung von eigenen oder geleaste Grundstücken, Gebäuden und Wohnungen
Fuhrparkgröße (Anzahl):	3
Typische Beschaffungsart:	Leasing
Haltedauer (Ø in Jahren):	1
Beschäftigte je Fahrzeug:	0,7

Fahrtgebiet

Unternehmensstandort: Hamburg, Poppenbüttel

Servicegebiet: Wechselnde Fahrtziele innerhalb des Hamburger Stadtgebietes

Legende

📍 Unternehmen

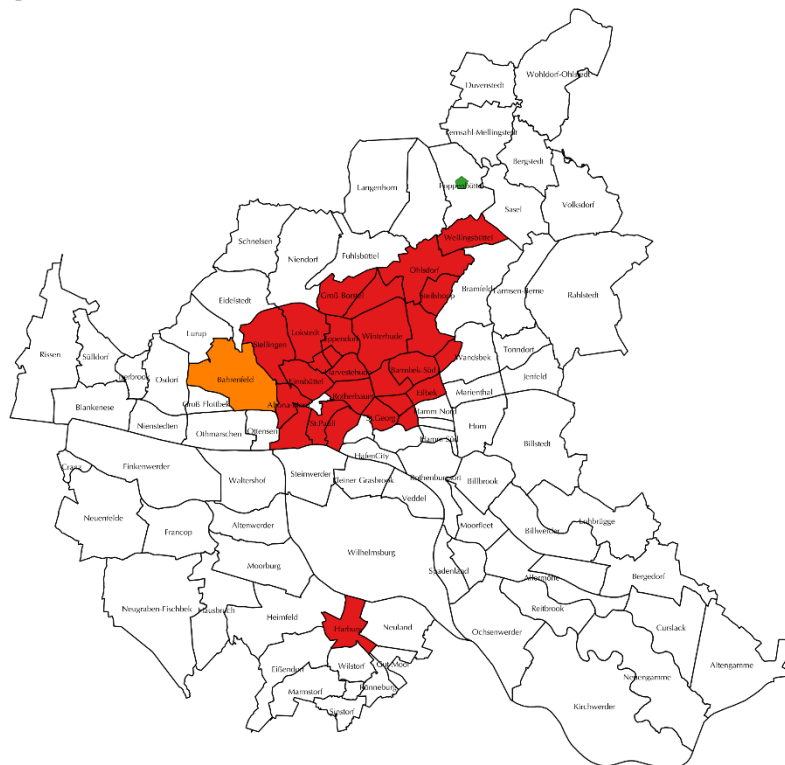
Unternehmens-ID: 90, Grundstücks- und Wohnungswesen

HH_Stadtteile

□ Nicht wöchentlich oder täglich

■ Wöchentlich

■ Täglich



Fuhrpark (angegebene Fahrzeuge)	BEV	PHEV	ICEV	Sonstige
Anzahl Fahrzeuge	1			
BESCHAFFUNGSART				
geleast	1			
gekauft				
gemietet				
FAHRLEISTUNG				
Maximum pro Tag in km (Ø pro Antriebsart)	450			
Durchschnitt pro Tag in km (Ø pro Antriebsart)	150			
FAHRZEUGSEGMENT				
Pkw-Mini				
Klein-/Kompaktklasse				
Mittelklasse				
Oberklasse				
Kleintransporter				
Transporter bis 3,5 t				

Einsatzprofile (angegebene Fahrzeuge)	BEV	PHEV	ICEV	Sonstige
FAHRTZWECK				
Reine Personenbeförderung				
Reiner Material-/Warentransport				
Erbringung beruflicher Leistungen	1			
Sonstige Nutzung				
TOURENMUSTER				
Muster 1 – eine Pendelfahrt am Tag				
Muster 2 – mehrere Pendelfahrten am Tag				
Muster 3 – Rundtour, Standort im Servicegebiet				
Muster 4 – Rundtour, Standort außerhalb Servicegebiet	1			
Anderes Muster				
FAHRTZIEL				
Private Haushalte				
Andere Niederlassung	1			
Fremdunternehmen und Behörden (Mehrfachnennung möglich):				
Industrie				
Groß- und Einzelhandel				
Baugewerbe				
Dienstleistungsgewerbe				
Öffentliches Unternehmen/Behörde				
Land- oder forstwirtschaftliche Fläche				
Baustelle				
Umschlagpunkt (Mehrfachnennung möglich):				
Hafenterminal				
Flughafen				
Bahnhof				
Speditionshof				

Unternehmenscharakteristika	
Anzahl der Beschäftigten:	69
Wirtschaftszweig:	Grundstücks- und Wohnungswesen (L)
Wirtschaftszweigklasse:	68.2: Vermietung, Verpachtung von eigenen oder geleasteten Grundstücken, Gebäuden und Wohnungen
Fuhrparkgröße (Anzahl):	20
Typische Beschaffungsart:	Leasing
Haltedauer (Ø in Jahren):	4,2
Beschäftigte je Fahrzeug:	3,5

Fahrtgebiet

Unternehmensstandort: Lübeck

Servicegebiet: Wechselnde Fahrtziele außerhalb des Hamburger Stadtgebietes

Legende

◆ Unternehmen

Unternehmens-ID: 119, Grundstücks- und Wohnungswesen

HH_Stadtteile

□ Nicht wöchentlich oder täglich

■ Wöchentlich

■ Täglich



Fuhrpark (angegebene Fahrzeuge)	BEV	PHEV	ICEV	Sonstige
Anzahl Fahrzeuge	1		19	
BESCHAFFUNGSART				
geleast	1		17	
gekauft			2	
gemietet				
FAHRLEISTUNG				
Maximum pro Tag in km (Ø pro Antriebsart)	100		200	
Durchschnitt pro Tag in km (Ø pro Antriebsart)	30		70	
FAHRZEUGSEGMENT				
Pkw-Mini				
Klein-/Kompaktklasse				
Mittelklasse				
Oberklasse				
Kleintransporter				
Transporter bis 3,5 t				

Einsatzprofile (angegebene Fahrzeuge)	BEV	PHEV	ICEV	Sonstige
FAHRTZWECK				
Reine Personenbeförderung				
Reiner Material-/Warentransport			2	
Erbringung beruflicher Leistungen	1		8	
Sonstige Nutzung			9	
TOURENMUSTER				
Muster 1 – eine Pendelfahrt am Tag				
Muster 2 – mehrere Pendelfahrten am Tag	1		9	
Muster 3 – Rundtour, Standort im Servicegebiet			10	
Muster 4 – Rundtour, Standort außerhalb Servicegebiet				
Anderes Muster				
FAHRTZIEL				
Private Haushalte			17	
Andere Niederlassung	1			
Fremdunternehmen und Behörden (Mehrfachnennung möglich):				
Industrie				
Groß- und Einzelhandel				
Baugewerbe				
Dienstleistungsgewerbe				
Öffentliches Unternehmen/Behörde				
Land- oder forstwirtschaftliche Fläche				
Baustelle			2	
Umschlagpunkt (Mehrfachnennung möglich):				
Hafenterminal				
Flughafen				
Bahnhof				
Speditionshof				

Unternehmenscharakteristika	
Anzahl der Beschäftigten:	13
Wirtschaftszweig:	Grundstücks- und Wohnungswesen (L)
Wirtschaftszweigklasse:	68.2: Vermietung, Verpachtung von eigenen oder geleaste Grundstücken, Gebäuden und Wohnungen
Fuhrparkgröße (Anzahl):	8
Typische Beschaffungsart:	Kauf
Haltedauer (Ø in Jahren):	6,4
Beschäftigte je Fahrzeug:	1,6

Fahrtgebiet

Unternehmensstandort: Hamburg, St.Georg

Servicegebiet: Teils gleichbleibende, teils wechselnde Fahrtziele innerhalb des Hamburger Stadtgebietes

Legende

◆ Unternehmen

Unternehmens-ID: 139, Grundstücks- und Wohnungswesen

HH_Stadtteile

□ Nicht wöchentlich oder täglich

■ Wöchentlich

■ Täglich



Fuhrpark (angegebene Fahrzeuge)	BEV	PHEV	ICEV	Sonstige
Anzahl Fahrzeuge	1		7	
BESCHAFFUNGSART				
geleast	1		1	
gekauft			6	
gemietet				
FAHRLEISTUNG				
Maximum pro Tag in km (Ø pro Antriebsart)	50		150	
Durchschnitt pro Tag in km (Ø pro Antriebsart)	35		78,6	
FAHRZEUGSEGMENT				
Pkw-Mini				
Klein-/Kompaktklasse				
Mittelklasse				
Oberklasse				
Kleintransporter				
Transporter bis 3,5 t				

Einsatzprofile (angegebene Fahrzeuge)	BEV	PHEV	ICEV	Sonstige
FAHRTZWECK				
Reine Personenbeförderung			4	
Reiner Material-/Warentransport				
Erbringung beruflicher Leistungen	1		2	
Sonstige Nutzung			1	
TOURENMUSTER				
Muster 1 – eine Pendelfahrt am Tag			1	
Muster 2 – mehrere Pendelfahrten am Tag			3	
Muster 3 – Rundtour, Standort im Servicegebiet	1		3	
Muster 4 – Rundtour, Standort außerhalb Servicegebiet				
Anderes Muster				
FAHRTZIEL				
Private Haushalte	1		7	
Andere Niederlassung				
Fremdunternehmen und Behörden (Mehrfachnennung möglich):				
Industrie				
Groß- und Einzelhandel				
Baugewerbe				
Dienstleistungsgewerbe				
Öffentliches Unternehmen/Behörde				
Land- oder forstwirtschaftliche Fläche				
Baustelle				
Umschlagpunkt (Mehrfachnennung möglich):				
Hafenterminal				
Flughafen				
Bahnhof				
Speditionshof				

Unternehmenscharakteristika	
Anzahl der Beschäftigten:	886
Wirtschaftszweig:	Grundstücks- und Wohnungswesen (L)
Wirtschaftszweigklasse:	68.2: Vermietung, Verpachtung von eigenen oder geleasteten Grundstücken, Gebäuden und Wohnungen
Fuhrparkgröße (Anzahl):	22
Typische Beschaffungsart:	Leasing
Haltedauer (Ø in Jahren):	1,7
Beschäftigte je Fahrzeug:	40,3

Fahrtgebiet

Unternehmensstandort:

Servicegebiet: Wechselnde Fahrtziele innerhalb des Hamburger Stadtgebietes

Legende

◆ Unternehmen Standort nicht bekannt

Unternehmens-ID: 152, Grundstücks- und Wohnungswesen

HH_Stadtteile

□ Nicht wöchentlich oder täglich

■ Wöchentlich

■ Täglich



Fuhrpark (angegebene Fahrzeuge)	BEV	PHEV	ICEV	Sonstige
Anzahl Fahrzeuge	9		13	
BESCHAFFUNGSART				
geleast	8		13	
gekauft				
gemietet				
FAHRLEISTUNG				
Maximum pro Tag in km (Ø pro Antriebsart)	88		140	
Durchschnitt pro Tag in km (Ø pro Antriebsart)	14,8		65,2	
FAHRZEUGSEGMENT				
Pkw-Mini				
Klein-/Kompaktklasse				
Mittelklasse				
Oberklasse				
Kleintransporter				
Transporter bis 3,5 t				

Einsatzprofile (angegebene Fahrzeuge)	BEV	PHEV	ICEV	Sonstige
FAHRTZWECK				
Reine Personenbeförderung				
Reiner Material-/Warentransport				
Erbringung beruflicher Leistungen	9		13	
Sonstige Nutzung				
TOURENMUSTER				
Muster 1 – eine Pendelfahrt am Tag				
Muster 2 – mehrere Pendelfahrten am Tag	8			
Muster 3 – Rundtour, Standort im Servicegebiet			1	
Muster 4 – Rundtour, Standort außerhalb Servicegebiet	1		12	
Anderes Muster				
FAHRTZIEL				
Private Haushalte				
Andere Niederlassung	8		1	
Fremdunternehmen und Behörden (Mehrfachnennung möglich):			12	
Industrie				
Groß- und Einzelhandel				
Baugewerbe			12	
Dienstleistungsgewerbe			12	
Öffentliches Unternehmen/Behörde			12	
Land- oder forstwirtschaftliche Fläche				
Baustelle	1			
Umschlagpunkt (Mehrfachnennung möglich):				
Hafenterminal				
Flughafen				
Bahnhof				
Speditionshof				

Unternehmenscharakteristika	
Anzahl der Beschäftigten:	1.300
Wirtschaftszweig:	Grundstücks- und Wohnungswesen (L)
Wirtschaftszweigklasse:	68.2: Vermietung, Verpachtung von eigenen oder geleasteten Grundstücken, Gebäuden und Wohnungen
Fuhrparkgröße (Anzahl):	3
Typische Beschaffungsart:	Leasing
Haltedauer (Ø in Jahren):	2
Beschäftigte je Fahrzeug:	433,3

Fahrtgebiet

Unternehmensstandort: Hamburg, Hammerbrook

Servicegebiet: Wechselnde Fahrtziele innerhalb des Hamburger Stadtgebietes

Legende

◆ Unternehmen

Unternehmens-ID: 240, Grundstücks- und Wohnungswesen

HH_Stadtteile

□ Nicht wöchentlich oder täglich

■ Wöchentlich

■ Täglich



Fuhrpark (angegebene Fahrzeuge)	BEV	PHEV	ICEV	Sonstige
Anzahl Fahrzeuge	2		1	
BESCHAFFUNGSART				
geleast	2		1	
gekauft				
gemietet				
FAHRLEISTUNG				
Maximum pro Tag in km (Ø pro Antriebsart)	140		140	
Durchschnitt pro Tag in km (Ø pro Antriebsart)	30		60	
FAHRZEUGSEGMENT				
Pkw-Mini				
Klein-/Kompaktklasse				
Mittelklasse				
Oberklasse				
Kleintransporter				
Transporter bis 3,5 t				

Einsatzprofile (angegebene Fahrzeuge)	BEV	PHEV	ICEV	Sonstige
FAHRTZWECK				
Reine Personenbeförderung				
Reiner Material-/Warentransport				
Erbringung beruflicher Leistungen	2		1	
Sonstige Nutzung				
TOURENMUSTER				
Muster 1 – eine Pendelfahrt am Tag				
Muster 2 – mehrere Pendelfahrten am Tag	2			
Muster 3 – Rundtour, Standort im Servicegebiet			1	
Muster 4 – Rundtour, Standort außerhalb Servicegebiet				
Anderes Muster				
FAHRTZIEL				
Private Haushalte				
Andere Niederlassung	2		1	
Fremdunternehmen und Behörden (Mehrfachnennung möglich):				
Industrie				
Groß- und Einzelhandel				
Baugewerbe				
Dienstleistungsgewerbe				
Öffentliches Unternehmen/Behörde				
Land- oder forstwirtschaftliche Fläche				
Baustelle				
Umschlagpunkt (Mehrfachnennung möglich):				
Hafenterminal				
Flughafen				
Bahnhof				
Speditionshof				





Unternehmenscharakteristika	
Anzahl der Beschäftigten:	2
Wirtschaftszweig:	Grundstücks- und Wohnungswesen (L)
Wirtschaftszweigklasse:	68.2: Vermietung, Verpachtung von eigenen oder geleaste Grundstücken, Gebäuden und Wohnungen
Fuhrparkgröße (Anzahl):	1
Typische Beschaffungsart:	Leasing
Haltedauer (Ø in Jahren):	3
Beschäftigte je Fahrzeug:	2

Fahrtgebiet

Unternehmensstandort: Ahrensburg

Servicegebiet: Wechselnde Fahrtziele außerhalb des Hamburger Stadtgebietes

Legende

-  Unternehmen
- HH_Stadtteile
-  Nicht wöchentlich oder täglich
-  Wöchentlich
-  Täglich

Unternehmens-ID: 267, Grundstücks- und Wohnungswesen



Fuhrpark (angegebene Fahrzeuge)	BEV	PHEV	ICEV	Sonstige
Anzahl Fahrzeuge	1			
BESCHAFFUNGSART				
geleast	1			
gekauft				
gemietet				
FAHRLEISTUNG				
Maximum pro Tag in km (Ø pro Antriebsart)	120			
Durchschnitt pro Tag in km (Ø pro Antriebsart)	60			
FAHRZEUGSEGMENT				
Pkw-Mini				
Klein-/Kompaktklasse				
Mittelklasse				
Oberklasse				
Kleintransporter				
Transporter bis 3,5 t				

Einsatzprofile (angegebene Fahrzeuge)	BEV	PHEV	ICEV	Sonstige
FAHRTZWECK				
Reine Personenbeförderung				
Reiner Material-/Warentransport				
Erbringung beruflicher Leistungen	1			
Sonstige Nutzung				
TOURENMUSTER				
Muster 1 – eine Pendelfahrt am Tag				
Muster 2 – mehrere Pendelfahrten am Tag	1			
Muster 3 – Rundtour, Standort im Servicegebiet				
Muster 4 – Rundtour, Standort außerhalb Servicegebiet				
Anderes Muster				
FAHRTZIEL				
Private Haushalte				
Andere Niederlassung				
Fremdunternehmen und Behörden (Mehrfachnennung möglich):	1			
Industrie				
Groß- und Einzelhandel	1			
Baugewerbe				
Dienstleistungsgewerbe				
Öffentliches Unternehmen/Behörde	1			
Land- oder forstwirtschaftliche Fläche				
Baustelle				
Umschlagpunkt (Mehrfachnennung möglich):				
Hafenterminal				
Flughafen				
Bahnhof				
Speditionshof				

Unternehmenscharakteristika	
Anzahl der Beschäftigten:	16
Wirtschaftszweig:	Grundstücks- und Wohnungswesen (L)
Wirtschaftszweigklasse:	68.2: Vermietung, Verpachtung von eigenen oder geleasteten Grundstücken, Gebäuden und Wohnungen
Fuhrparkgröße (Anzahl):	7
Typische Beschaffungsart:	Kauf
Haltedauer (Ø in Jahren):	7,1
Beschäftigte je Fahrzeug:	2,3

Fahrtgebiet

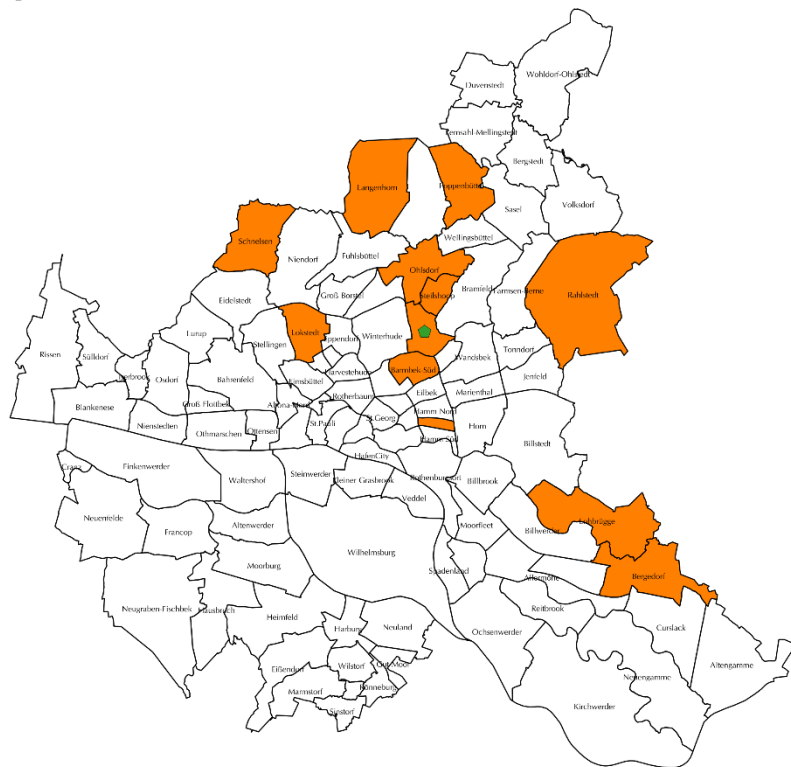
Unternehmensstandort: Hamburg, Barmbek-Nord

Servicegebiet: Teils gleichbleibende, teils wechselnde Fahrtziele innerhalb des Hamburger Stadtgebietes

Legende

- ◆ Unternehmen
- HH_Stadtteile
- Nicht wöchentlich oder täglich
- Wöchentlich
- Täglich

Unternehmens-ID: 295, Grundstücks- und Wohnungswesen



Fuhrpark (angegebene Fahrzeuge)	BEV	PHEV	ICEV	Sonstige
Anzahl Fahrzeuge	1		6	
BESCHAFFUNGSART				
geleast	1		2	
gekauft			4	
gemietet				
FAHRLEISTUNG				
Maximum pro Tag in km (Ø pro Antriebsart)	100		1000	
Durchschnitt pro Tag in km (Ø pro Antriebsart)	50		72,3	
FAHRZEUGSEGMENT				
Pkw-Mini				
Klein-/Kompaktklasse				
Mittelklasse				
Oberklasse				
Kleintransporter				
Transporter bis 3,5 t				

Einsatzprofile (angegebene Fahrzeuge)	BEV	PHEV	ICEV	Sonstige
FAHRTZWECK				
Reine Personenbeförderung				
Reiner Material-/Warentransport				
Erbringung beruflicher Leistungen	1			
Sonstige Nutzung			6	
TOURENMUSTER				
Muster 1 – eine Pendelfahrt am Tag				
Muster 2 – mehrere Pendelfahrten am Tag				
Muster 3 – Rundtour, Standort im Servicegebiet	1		4	
Muster 4 – Rundtour, Standort außerhalb Servicegebiet				
Anderes Muster			2	
FAHRTZIEL				
Private Haushalte			2	
Andere Niederlassung			4	
Fremdunternehmen und Behörden (Mehrfachnennung möglich):				
Industrie				
Groß- und Einzelhandel				
Baugewerbe				
Dienstleistungsgewerbe				
Öffentliches Unternehmen/Behörde				
Land- oder forstwirtschaftliche Fläche				
Baustelle	1			
Umschlagpunkt (Mehrfachnennung möglich):				
Hafenterminal				
Flughafen				
Bahnhof				
Speditionshof				

Unternehmenscharakteristika	
Anzahl der Beschäftigten:	95
Wirtschaftszweig:	Grundstücks- und Wohnungswesen (L)
Wirtschaftszweigklasse:	68.2: Vermietung, Verpachtung von eigenen oder geleaste Grundstücken, Gebäuden und Wohnungen
Fuhrparkgröße (Anzahl):	26
Typische Beschaffungsart:	Leasing
Haltedauer (Ø in Jahren):	3,2
Beschäftigte je Fahrzeug:	3,7

Fahrtgebiet

Unternehmensstandort: Schleswig

Servicegebiet: Wechselnde Fahrtziele außerhalb des Hamburger Stadtgebietes

Legende

- ◆ Unternehmen
- HH_Stadtteile
- Nicht wöchentlich oder täglich
- Wöchentlich
- Täglich

Unternehmens-ID: 311, Grundstücks- und Wohnungswesen



Fuhrpark (angegebene Fahrzeuge)	BEV	PHEV	ICEV	Sonstige
Anzahl Fahrzeuge			25	
BESCHAFFUNGSART				
geleast			25	
gekauft				
gemietet				
FAHRLEISTUNG				
Maximum pro Tag in km (Ø pro Antriebsart)			500	
Durchschnitt pro Tag in km (Ø pro Antriebsart)			91,2	
FAHRZEUGSEGMENT				
Pkw-Mini				
Klein-/Kompaktklasse				
Mittelklasse				
Oberklasse				
Kleintransporter				
Transporter bis 3,5 t				

Einsatzprofile (angegebene Fahrzeuge)	BEV	PHEV	ICEV	Sonstige
FAHRTZWECK				
Reine Personenbeförderung			25	
Reiner Material-/Warentransport				
Erbringung beruflicher Leistungen				
Sonstige Nutzung				
TOURENMUSTER				
Muster 1 – eine Pendelfahrt am Tag				
Muster 2 – mehrere Pendelfahrten am Tag				
Muster 3 – Rundtour, Standort im Servicegebiet			25	
Muster 4 – Rundtour, Standort außerhalb Servicegebiet				
Anderes Muster				
FAHRTZIEL				
Private Haushalte			25	
Andere Niederlassung				
Fremdunternehmen und Behörden (Mehrfachnennung möglich):				
Industrie				
Groß- und Einzelhandel				
Baugewerbe				
Dienstleistungsgewerbe				
Öffentliches Unternehmen/Behörde				
Land- oder forstwirtschaftliche Fläche				
Baustelle				
Umschlagpunkt (Mehrfachnennung möglich):				
Hafenterminal				
Flughafen				
Bahnhof				
Speditionshof				

Unternehmenscharakteristika	
Anzahl der Beschäftigten:	31
Wirtschaftszweig:	Grundstücks- und Wohnungswesen (L)
Wirtschaftszweigklasse:	68.2: Vermietung, Verpachtung von eigenen oder geleaste Grundstücken, Gebäuden und Wohnungen
Fuhrparkgröße (Anzahl):	10
Typische Beschaffungsart:	Kauf
Haltedauer (Ø in Jahren):	5,4
Beschäftigte je Fahrzeug:	3,1


Fahrtgebiet

Unternehmensstandort: Hamburg, Wilstorf
Servicegebiet: Wechselnde Fahrtziele innerhalb des Hamburger Stadtgebietes

Legende

- ◆ Unternehmen
- HH_Stadtteile
- Nicht wöchentlich oder täglich
- Wöchentlich
- Täglich

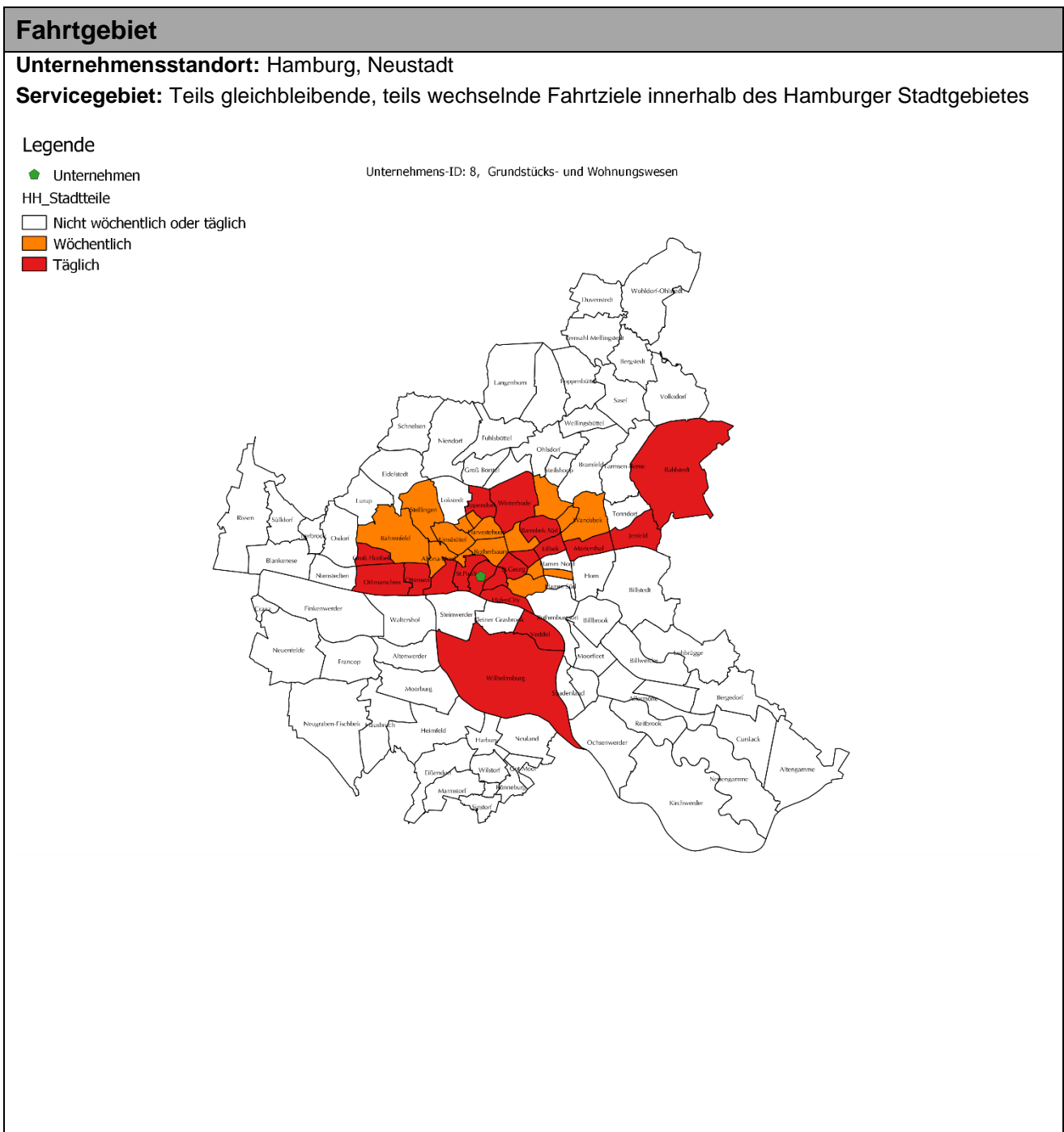
Unternehmens-ID: 336, Grundstücks- und Wohnungswesen



Fuhrpark (angegebene Fahrzeuge)	BEV	PHEV	ICEV	Sonstige
Anzahl Fahrzeuge	1		1	8
BESCHAFFUNGSART				
geleast	1			
gekauft			1	8
gemietet				
FAHRLEISTUNG				
Maximum pro Tag in km (Ø pro Antriebsart)	140		1000	150
Durchschnitt pro Tag in km (Ø pro Antriebsart)	30		30	30
FAHRZEUGSEGMENT				
Pkw-Mini				
Klein-/Kompaktklasse				
Mittelklasse				
Oberklasse				
Kleintransporter				
Transporter bis 3,5 t				

Einsatzprofile (angegebene Fahrzeuge)	BEV	PHEV	ICEV	Sonstige
FAHRTZWECK				
Reine Personenbeförderung	1		1	3
Reiner Material-/Warentransport				1
Erbringung beruflicher Leistungen				
Sonstige Nutzung				4
TOURENMUSTER				
Muster 1 – eine Pendelfahrt am Tag				
Muster 2 – mehrere Pendelfahrten am Tag	1		1	2
Muster 3 – Rundtour, Standort im Servicegebiet				6
Muster 4 – Rundtour, Standort außerhalb Servicegebiet				
Anderes Muster				
FAHRTZIEL				
Private Haushalte	1			6
Andere Niederlassung				
Fremdunternehmen und Behörden (Mehrfachnennung möglich):			1	
Industrie				
Groß- und Einzelhandel				
Baugewerbe			1	
Dienstleistungsgewerbe			1	
Öffentliches Unternehmen/Behörde			1	
Land- oder forstwirtschaftliche Fläche				
Baustelle				2
Umschlagpunkt (Mehrfachnennung möglich):				
Hafenterminal				
Flughafen				
Bahnhof				
Speditionshof				

Unternehmenscharakteristika	
Anzahl der Beschäftigten:	70
Wirtschaftszweig:	Grundstücks- und Wohnungswesen (L)
Wirtschaftszweigklasse:	68.31: Vermittlung von Grundstücken, Gebäuden und Wohnungen für Dritte
Fuhrparkgröße (Anzahl):	13
Typische Beschaffungsart:	Leasing
Haltdauer (Ø in Jahren):	2,7
Beschäftigte je Fahrzeug:	5,4



Fuhrpark (angegebene Fahrzeuge)	BEV	PHEV	ICEV	Sonstige
Anzahl Fahrzeuge	1		11	
BESCHAFFUNGSART				
geleast	1		11	
gekauft				
gemietet				
FAHRLEISTUNG				
Maximum pro Tag in km (Ø pro Antriebsart)	50		500	
Durchschnitt pro Tag in km (Ø pro Antriebsart)	15		37,8	
FAHRZEUGSEGMENT				
Pkw-Mini				
Klein-/Kompaktklasse				
Mittelklasse				
Oberklasse				
Kleintransporter				
Transporter bis 3,5 t				

Einsatzprofile (angegebene Fahrzeuge)	BEV	PHEV	ICEV	Sonstige
FAHRTZWECK				
Reine Personenbeförderung	1		3	
Reiner Material-/Warentransport				
Erbringung beruflicher Leistungen				
Sonstige Nutzung			8	
TOURENMUSTER				
Muster 1 – eine Pendelfahrt am Tag			11	
Muster 2 – mehrere Pendelfahrten am Tag	1			
Muster 3 – Rundtour, Standort im Servicegebiet				
Muster 4 – Rundtour, Standort außerhalb Servicegebiet				
Anderes Muster				
FAHRTZIEL				
Private Haushalte			8	
Andere Niederlassung	1		3	
Fremdunternehmen und Behörden (Mehrfachnennung möglich):				
Industrie				
Groß- und Einzelhandel				
Baugewerbe				
Dienstleistungsgewerbe				
Öffentliches Unternehmen/Behörde				
Land- oder forstwirtschaftliche Fläche				
Baustelle				
Umschlagpunkt (Mehrfachnennung möglich):				
Hafenterminal				
Flughafen				
Bahnhof				
Speditionshof				

Unternehmenscharakteristika	
Anzahl der Beschäftigten:	4
Wirtschaftszweig:	Grundstücks- und Wohnungswesen (L)
Wirtschaftszweigklasse:	68.31: Vermittlung von Grundstücken, Gebäuden und Wohnungen für Dritte
Fuhrparkgröße (Anzahl):	3
Typische Beschaffungsart:	Leasing
Haltdauer (Ø in Jahren):	1,7
Beschäftigte je Fahrzeug:	1,3

Fahrtgebiet

Unternehmensstandort: Hamburg, St.Georg

Servicegebiet: Teils gleichbleibende, teils wechselnde Fahrtziele außerhalb des Hamburger Stadtgebietes

Legende

◆ Unternehmen

Unternehmens-ID: 172, Grundstücks- und Wohnungswesen

HH_Stadtteile

□ Nicht wöchentlich oder täglich

■ Wöchentlich

■ Täglich



Fuhrpark (angegebene Fahrzeuge)	BEV	PHEV	ICEV	Sonstige
Anzahl Fahrzeuge	1		1	
BESCHAFFUNGSART				
geleast	1		1	
gekauft				
gemietet				
FAHRLEISTUNG				
Maximum pro Tag in km (Ø pro Antriebsart)	140		950	
Durchschnitt pro Tag in km (Ø pro Antriebsart)	110		110	
FAHRZEUGSEGMENT				
Pkw-Mini				
Klein-/Kompaktklasse				
Mittelklasse				
Oberklasse				
Kleintransporter				
Transporter bis 3,5 t				

Einsatzprofile (angegebene Fahrzeuge)	BEV	PHEV	ICEV	Sonstige
FAHRTZWECK				
Reine Personenbeförderung				
Reiner Material-/Warentransport				
Erbringung beruflicher Leistungen	1		1	
Sonstige Nutzung				
TOURENMUSTER				
Muster 1 – eine Pendelfahrt am Tag				
Muster 2 – mehrere Pendelfahrten am Tag	1			
Muster 3 – Rundtour, Standort im Servicegebiet				
Muster 4 – Rundtour, Standort außerhalb Servicegebiet			1	
Anderes Muster				
FAHRTZIEL				
Private Haushalte				
Andere Niederlassung	1			
Fremdunternehmen und Behörden (Mehrfachnennung möglich):				
Industrie				
Groß- und Einzelhandel				
Baugewerbe				
Dienstleistungsgewerbe				
Öffentliches Unternehmen/Behörde				
Land- oder forstwirtschaftliche Fläche				
Baustelle			1	
Umschlagpunkt (Mehrfachnennung möglich):				
Hafenterminal				
Flughafen				
Bahnhof				
Speditionshof				

Unternehmenscharakteristika	
Anzahl der Beschäftigten:	1
Wirtschaftszweig:	Grundstücks- und Wohnungswesen (L)
Wirtschaftszweigklasse:	68.31: Vermittlung von Grundstücken, Gebäuden und Wohnungen für Dritte
Fuhrparkgröße (Anzahl):	1
Typische Beschaffungsart:	Leasing
Haltedauer (Ø in Jahren):	2
Beschäftigte je Fahrzeug:	1

Fahrtgebiet

Unternehmensstandort: Hamburg, Harburg

Servicegebiet: Wechselnde Fahrtziele innerhalb des Hamburger Stadtgebietes

Legende

◆ Unternehmen

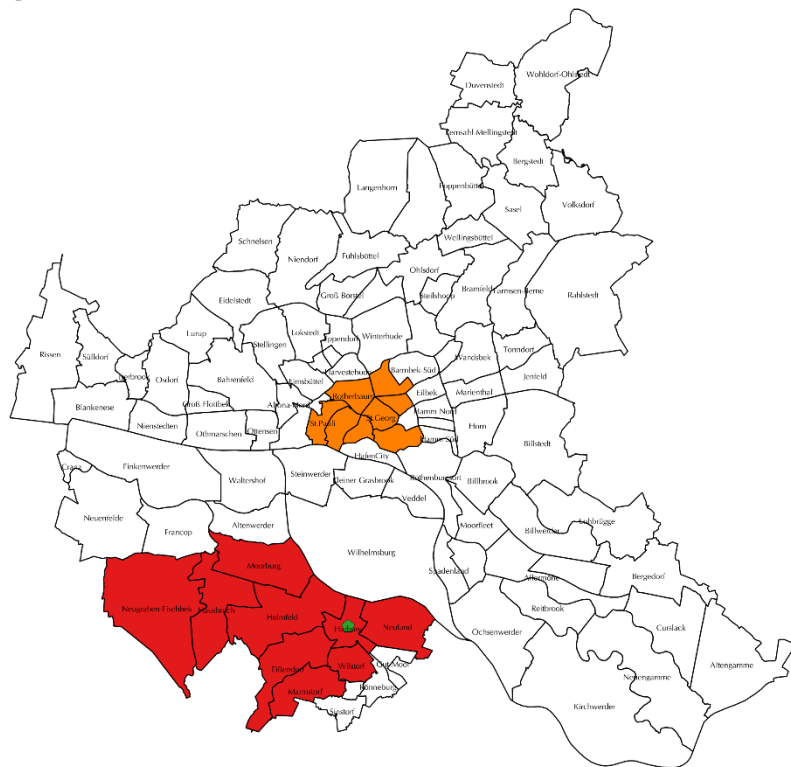
Unternehmens-ID: 291, Grundstücks- und Wohnungswesen

HH_Stadtteile

□ Nicht wöchentlich oder täglich

■ Wöchentlich

■ Täglich



Fuhrpark (angegebene Fahrzeuge)	BEV	PHEV	ICEV	Sonstige
Anzahl Fahrzeuge	1			
BESCHAFFUNGSART				
geleast	1			
gekauft				
gemietet				
FAHRLEISTUNG				
Maximum pro Tag in km (Ø pro Antriebsart)	140			
Durchschnitt pro Tag in km (Ø pro Antriebsart)	40			
FAHRZEUGSEGMENT				
Pkw-Mini				
Klein-/Kompaktklasse				
Mittelklasse				
Oberklasse				
Kleintransporter				
Transporter bis 3,5 t				

Einsatzprofile (angegebene Fahrzeuge)	BEV	PHEV	ICEV	Sonstige
FAHRTZWECK				
Reine Personenbeförderung	1			
Reiner Material-/Warentransport				
Erbringung beruflicher Leistungen				
Sonstige Nutzung				
TOURENMUSTER				
Muster 1 – eine Pendelfahrt am Tag				
Muster 2 – mehrere Pendelfahrten am Tag				
Muster 3 – Rundtour, Standort im Servicegebiet	1			
Muster 4 – Rundtour, Standort außerhalb Servicegebiet				
Anderes Muster				
FAHRTZIEL				
Private Haushalte				
Andere Niederlassung				
Fremdunternehmen und Behörden (Mehrfachnennung möglich):	1			
Industrie				
Groß- und Einzelhandel	1			
Baugewerbe				
Dienstleistungsgewerbe	1			
Öffentliches Unternehmen/Behörde	1			
Land- oder forstwirtschaftliche Fläche				
Baustelle				
Umschlagpunkt (Mehrfachnennung möglich):				
Hafenterminal				
Flughafen				
Bahnhof				
Speditionshof				

Unternehmenscharakteristika	
Anzahl der Beschäftigten:	6
Wirtschaftszweig:	Grundstücks- und Wohnungswesen (L)
Wirtschaftszweigklasse:	68.32: Verwaltung von Grundstücken, Gebäuden und Wohnungen für Dritte
Fuhrparkgröße (Anzahl):	2
Typische Beschaffungsart:	Kauf/Leasing
Haltdauer (Ø in Jahren):	5,5
Beschäftigte je Fahrzeug:	3

Fahrtgebiet

Unternehmensstandort: Hamburg, Niendorf

Servicegebiet: Wechselnde Fahrtziele innerhalb des Hamburger Stadtgebietes

Legende

◆ Unternehmen

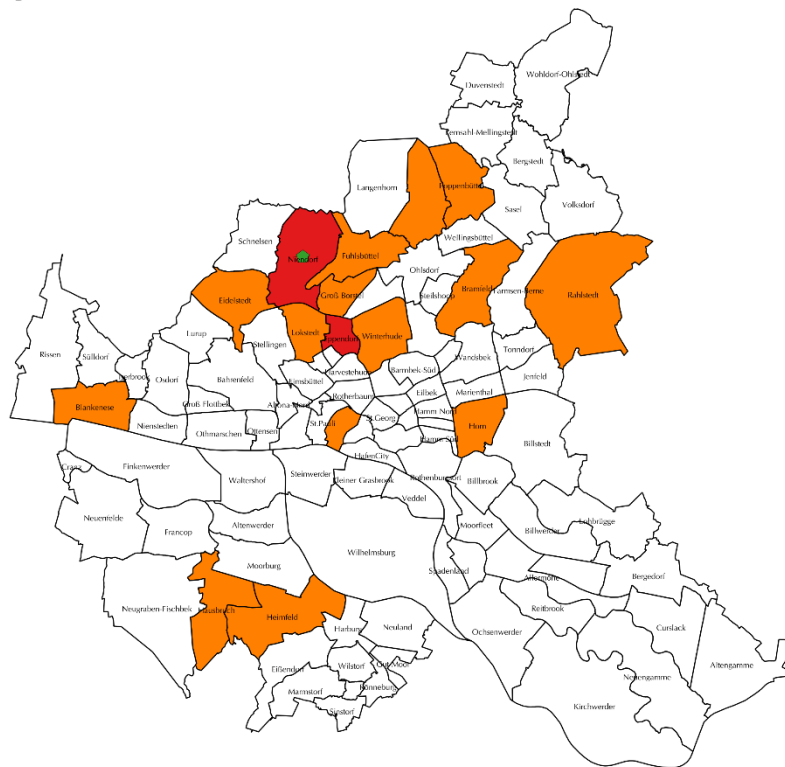
Unternehmens-ID: 16, Grundstücks- und Wohnungswesen

HH_Stadtteile

□ Nicht wöchentlich oder täglich

■ Wöchentlich

■ Täglich



Fuhrpark (angegebene Fahrzeuge)	BEV	PHEV	ICEV	Sonstige
Anzahl Fahrzeuge	1		1	
BESCHAFFUNGSART				
geleast	1			
gekauft			1	
gemietet				
FAHRLEISTUNG				
Maximum pro Tag in km (Ø pro Antriebsart)	80		100	
Durchschnitt pro Tag in km (Ø pro Antriebsart)	40		0	
FAHRZEUGSEGMENT				
Pkw-Mini				
Klein-/Kompaktklasse				
Mittelklasse				
Oberklasse				
Kleintransporter				
Transporter bis 3,5 t				

Einsatzprofile (angegebene Fahrzeuge)	BEV	PHEV	ICEV	Sonstige
FAHRTZWECK				
Reine Personenbeförderung				
Reiner Material-/Warentransport				
Erbringung beruflicher Leistungen	1		1	
Sonstige Nutzung				
TOURENMUSTER				
Muster 1 – eine Pendelfahrt am Tag				
Muster 2 – mehrere Pendelfahrten am Tag	1		1	
Muster 3 – Rundtour, Standort im Servicegebiet				
Muster 4 – Rundtour, Standort außerhalb Servicegebiet				
Anderes Muster				
FAHRTZIEL				
Private Haushalte			1	
Andere Niederlassung				
Fremdunternehmen und Behörden (Mehrfachnennung möglich):				
Industrie				
Groß- und Einzelhandel				
Baugewerbe				
Dienstleistungsgewerbe				
Öffentliches Unternehmen/Behörde				
Land- oder forstwirtschaftliche Fläche				
Baustelle	1			
Umschlagpunkt (Mehrfachnennung möglich):				
Hafenterminal				
Flughafen				
Bahnhof				
Speditionshof				

Unternehmenscharakteristika	
Anzahl der Beschäftigten:	80
Wirtschaftszweig:	Grundstücks- und Wohnungswesen (L)
Wirtschaftszweigklasse:	68.32: Verwaltung von Grundstücken, Gebäuden und Wohnungen für Dritte
Fuhrparkgröße (Anzahl):	22
Typische Beschaffungsart:	Kauf
Haltedauer (Ø in Jahren):	4,7
Beschäftigte je Fahrzeug:	3,6

Fahrtgebiet

Unternehmensstandort: Hamburg, Barmbek-Süd

Servicegebiet: Wechselnde Fahrtziele innerhalb des Hamburger Stadtgebietes

Legende

◆ Unternehmen

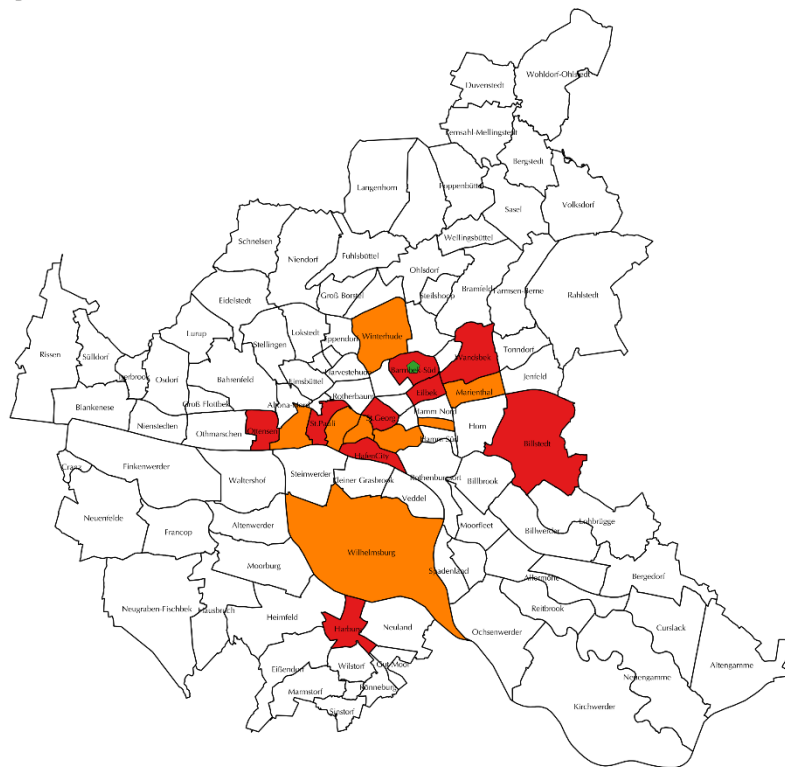
Unternehmens-ID: 65, Grundstücks- und Wohnungswesen

HH_Stadtteile

□ Nicht wöchentlich oder täglich

■ Wöchentlich

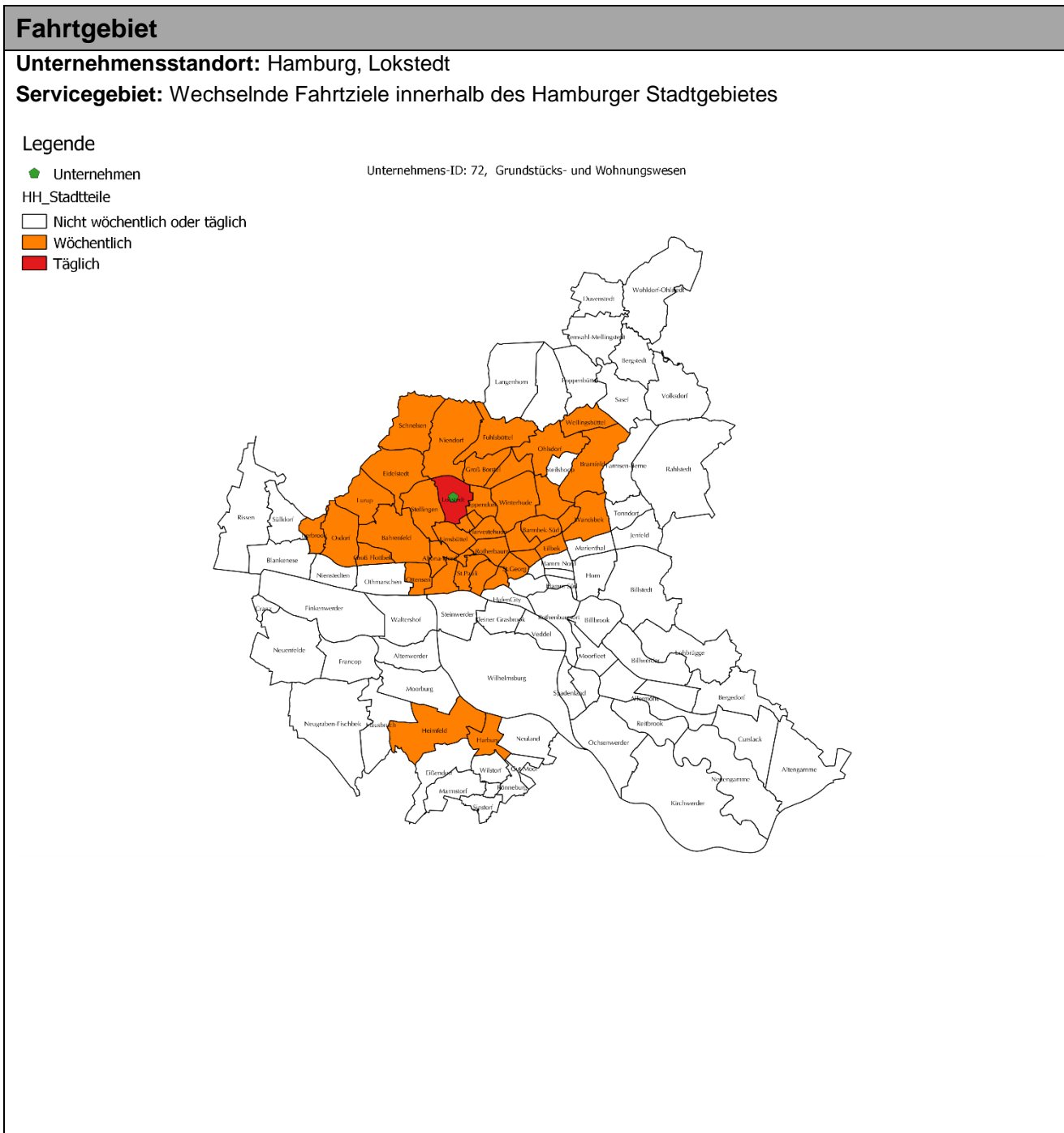
■ Täglich



Fuhrpark (angegebene Fahrzeuge)	BEV	PHEV	ICEV	Sonstige
Anzahl Fahrzeuge	1		20	
BESCHAFFUNGSART				
geleast	1			
gekauft			20	
gemietet				
FAHRLEISTUNG				
Maximum pro Tag in km (Ø pro Antriebsart)	60		140	
Durchschnitt pro Tag in km (Ø pro Antriebsart)	15		30	
FAHRZEUGSEGMENT				
Pkw-Mini				
Klein-/Kompaktklasse				
Mittelklasse				
Oberklasse				
Kleintransporter				
Transporter bis 3,5 t				

Einsatzprofile (angegebene Fahrzeuge)	BEV	PHEV	ICEV	Sonstige
FAHRTZWECK				
Reine Personenbeförderung	1			
Reiner Material-/Warentransport				
Erbringung beruflicher Leistungen				
Sonstige Nutzung			20	
TOURENMUSTER				
Muster 1 – eine Pendelfahrt am Tag				
Muster 2 – mehrere Pendelfahrten am Tag				
Muster 3 – Rundtour, Standort im Servicegebiet	1			
Muster 4 – Rundtour, Standort außerhalb Servicegebiet			20	
Anderes Muster				
FAHRTZIEL				
Private Haushalte				
Andere Niederlassung				
Fremdunternehmen und Behörden (Mehrfachnennung möglich):			20	
Industrie				
Groß- und Einzelhandel				
Baugewerbe				
Dienstleistungsgewerbe				
Öffentliches Unternehmen/Behörde			20	
Land- oder forstwirtschaftliche Fläche				
Baustelle	1			
Umschlagpunkt (Mehrfachnennung möglich):				
Hafenterminal				
Flughafen				
Bahnhof				
Speditionshof				

Unternehmenscharakteristika	
Anzahl der Beschäftigten:	150
Wirtschaftszweig:	Grundstücks- und Wohnungswesen (L)
Wirtschaftszweigklasse:	68.32: Verwaltung von Grundstücken, Gebäuden und Wohnungen für Dritte
Fuhrparkgröße (Anzahl):	48
Typische Beschaffungsart:	Leasing
Haltdauer (Ø in Jahren):	3,3
Beschäftigte je Fahrzeug:	3,1



Fuhrpark (angegebene Fahrzeuge)	BEV	PHEV	ICEV	Sonstige
Anzahl Fahrzeuge	1		21	
BESCHAFFUNGSART				
geleast	1		21	
gekauft				
gemietet				
FAHRLEISTUNG				
Maximum pro Tag in km (Ø pro Antriebsart)	100		140	
Durchschnitt pro Tag in km (Ø pro Antriebsart)	45		42,4	
FAHRZEUGSEGMENT				
Pkw-Mini				
Klein-/Kompaktklasse				
Mittelklasse				
Oberklasse				
Kleintransporter				
Transporter bis 3,5 t				

Einsatzprofile (angegebene Fahrzeuge)	BEV	PHEV	ICEV	Sonstige
FAHRTZWECK				
Reine Personenbeförderung	1		10	
Reiner Material-/Warentransport				
Erbringung beruflicher Leistungen				
Sonstige Nutzung			11	
TOURENMUSTER				
Muster 1 – eine Pendelfahrt am Tag	1			
Muster 2 – mehrere Pendelfahrten am Tag			11	
Muster 3 – Rundtour, Standort im Servicegebiet				
Muster 4 – Rundtour, Standort außerhalb Servicegebiet				
Anderes Muster			10	
FAHRTZIEL				
Private Haushalte	1			
Andere Niederlassung				
Fremdunternehmen und Behörden (Mehrfachnennung möglich):				
Industrie				
Groß- und Einzelhandel				
Baugewerbe				
Dienstleistungsgewerbe				
Öffentliches Unternehmen/Behörde				
Land- oder forstwirtschaftliche Fläche				
Baustelle			11	
Umschlagpunkt (Mehrfachnennung möglich):				
Hafenterminal				
Flughafen				
Bahnhof				
Speditionshof				





Unternehmenscharakteristika	
Anzahl der Beschäftigten:	2
Wirtschaftszweig:	Grundstücks- und Wohnungswesen (L)
Wirtschaftszweigklasse:	68.32: Verwaltung von Grundstücken, Gebäuden und Wohnungen für Dritte
Fuhrparkgröße (Anzahl):	1
Typische Beschaffungsart:	Leasing
Haltedauer (Ø in Jahren):	3
Beschäftigte je Fahrzeug:	2

Fahrtgebiet

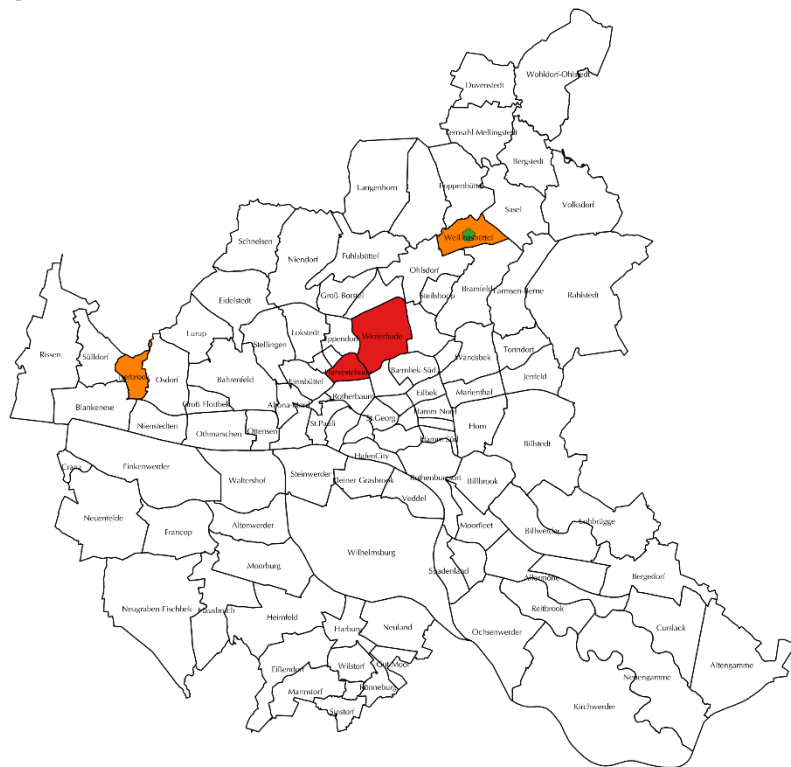
Unternehmensstandort: Hamburg, Wellingsbüttel

Servicegebiet: Wechselnde Fahrtziele innerhalb des Hamburger Stadtgebietes

Legende

-  Unternehmen
- HH_Stadtteile
-  Nicht wöchentlich oder täglich
-  Wöchentlich
-  Täglich

Unternehmens-ID: 73, Grundstücks- und Wohnungswesen



Fuhrpark (angegebene Fahrzeuge)	BEV	PHEV	ICEV	Sonstige
Anzahl Fahrzeuge	1			
BESCHAFFUNGSART				
geleast	1			
gekauft				
gemietet				
FAHRLEISTUNG				
Maximum pro Tag in km (Ø pro Antriebsart)	80			
Durchschnitt pro Tag in km (Ø pro Antriebsart)	40			
FAHRZEUGSEGMENT				
Pkw-Mini				
Klein-/Kompaktklasse				
Mittelklasse				
Oberklasse				
Kleintransporter				
Transporter bis 3,5 t				

Einsatzprofile (angegebene Fahrzeuge)	BEV	PHEV	ICEV	Sonstige
FAHRTZWECK				
Reine Personenbeförderung				
Reiner Material-/Warentransport				
Erbringung beruflicher Leistungen	1			
Sonstige Nutzung				
TOURENMUSTER				
Muster 1 – eine Pendelfahrt am Tag				
Muster 2 – mehrere Pendelfahrten am Tag	1			
Muster 3 – Rundtour, Standort im Servicegebiet				
Muster 4 – Rundtour, Standort außerhalb Servicegebiet				
Anderes Muster				
FAHRTZIEL				
Private Haushalte				
Andere Niederlassung	1			
Fremdunternehmen und Behörden (Mehrfachnennung möglich):				
Industrie				
Groß- und Einzelhandel				
Baugewerbe				
Dienstleistungsgewerbe				
Öffentliches Unternehmen/Behörde				
Land- oder forstwirtschaftliche Fläche				
Baustelle				
Umschlagpunkt (Mehrfachnennung möglich):				
Hafenterminal				
Flughafen				
Bahnhof				
Speditionshof				

Unternehmenscharakteristika	
Anzahl der Beschäftigten:	2
Wirtschaftszweig:	Grundstücks- und Wohnungswesen (L)
Wirtschaftszweigklasse:	68.32: Verwaltung von Grundstücken, Gebäuden und Wohnungen für Dritte
Fuhrparkgröße (Anzahl):	2
Typische Beschaffungsart:	Leasing
Haltedauer (Ø in Jahren):	3
Beschäftigte je Fahrzeug:	1

Fahrtgebiet

Unternehmensstandort: Bad Segeberg

Servicegebiet: Gleichbleibende Fahrtziele außerhalb des Hamburger Stadtgebietes

Legende

● Unternehmen

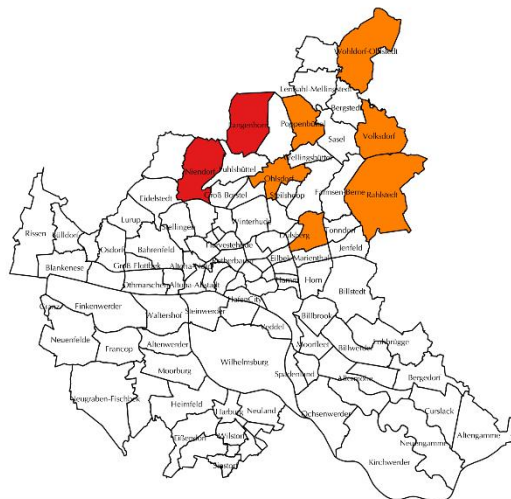
Unternehmens-ID: 123, Grundstücks- und Wohnungswesen

HH_Stadtteile

□ Nicht wöchentlich oder täglich

■ Wöchentlich

■ Täglich



Fuhrpark (angegebene Fahrzeuge)	BEV	PHEV	ICEV	Sonstige
Anzahl Fahrzeuge			2	
BESCHAFFUNGSART				
geleast			2	
gekauft				
gemietet				
FAHRLEISTUNG				
Maximum pro Tag in km (Ø pro Antriebsart)			850	
Durchschnitt pro Tag in km (Ø pro Antriebsart)			32,5	
FAHRZEUGSEGMENT				
Pkw-Mini				
Klein-/Kompaktklasse				
Mittelklasse				
Oberklasse				
Kleintransporter				
Transporter bis 3,5 t				

Einsatzprofile (angegebene Fahrzeuge)	BEV	PHEV	ICEV	Sonstige
FAHRTZWECK				
Reine Personenbeförderung			1	
Reiner Material-/Warentransport				
Erbringung beruflicher Leistungen			1	
Sonstige Nutzung				
TOURENMUSTER				
Muster 1 – eine Pendelfahrt am Tag			1	
Muster 2 – mehrere Pendelfahrten am Tag			1	
Muster 3 – Rundtour, Standort im Servicegebiet				
Muster 4 – Rundtour, Standort außerhalb Servicegebiet				
Anderes Muster				
FAHRTZIEL				
Private Haushalte				
Andere Niederlassung			1	
Fremdunternehmen und Behörden (Mehrfachnennung möglich):			1	
Industrie				
Groß- und Einzelhandel				
Baugewerbe			1	
Dienstleistungsgewerbe			1	
Öffentliches Unternehmen/Behörde			1	
Land- oder forstwirtschaftliche Fläche				
Baustelle				
Umschlagpunkt (Mehrfachnennung möglich):				
Hafenterminal				
Flughafen				
Bahnhof				
Speditionshof				

Unternehmenscharakteristika	
Anzahl der Beschäftigten:	100
Wirtschaftszweig:	Grundstücks- und Wohnungswesen (L)
Wirtschaftszweigklasse:	68.32: Verwaltung von Grundstücken, Gebäuden und Wohnungen für Dritte
Fuhrparkgröße (Anzahl):	32
Typische Beschaffungsart:	Leasing
Haltedauer (Ø in Jahren):	3
Beschäftigte je Fahrzeug:	3,1

Fahrtgebiet

Unternehmensstandort: Hamburg, Bramfeld

Servicegebiet: Wechselnde Fahrtziele außerhalb des Hamburger Stadtgebietes

Legende

◆ Unternehmen

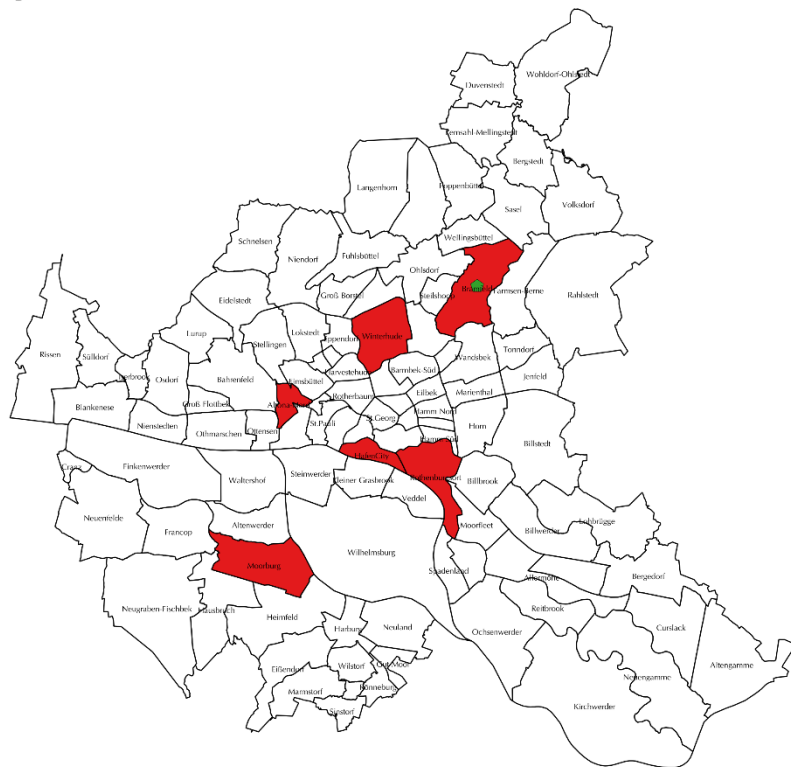
Unternehmens-ID: 190, Grundstücks- und Wohnungswesen

HH_Stadtteile

□ Nicht wöchentlich oder täglich

■ Wöchentlich

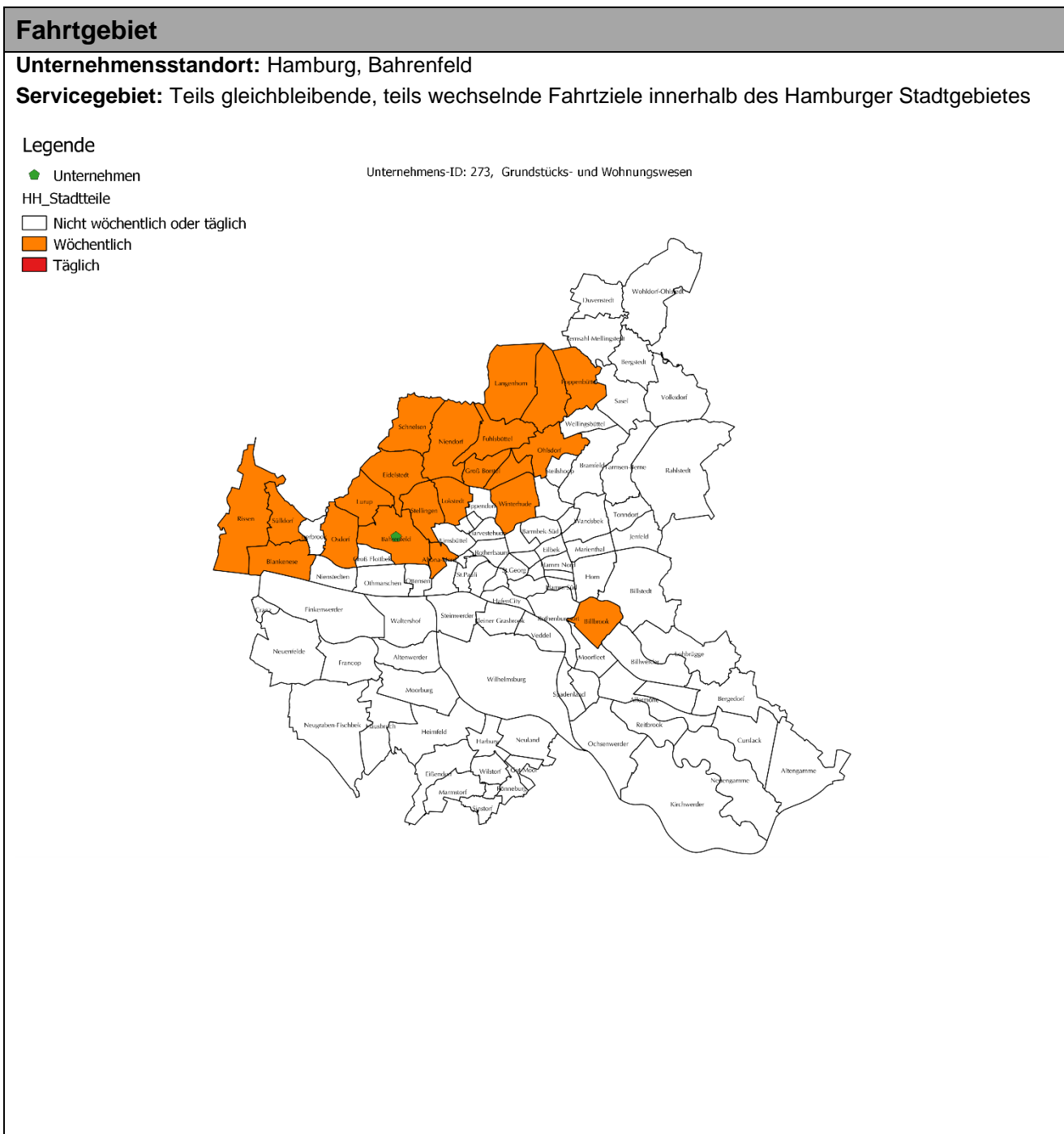
■ Täglich



Fuhrpark (angegebene Fahrzeuge)	BEV	PHEV	ICEV	Sonstige
Anzahl Fahrzeuge	2		30	
BESCHAFFUNGSART				
geleast	2		30	
gekauft				
gemietet				
FAHRLEISTUNG				
Maximum pro Tag in km (Ø pro Antriebsart)	100		500	
Durchschnitt pro Tag in km (Ø pro Antriebsart)	25		170	
FAHRZEUGSEGMENT				
Pkw-Mini				
Klein-/Kompaktklasse				
Mittelklasse				
Oberklasse				
Kleintransporter				
Transporter bis 3,5 t				

Einsatzprofile (angegebene Fahrzeuge)	BEV	PHEV	ICEV	Sonstige
FAHRTZWECK				
Reine Personenbeförderung	2		18	
Reiner Material-/Warentransport				
Erbringung beruflicher Leistungen			12	
Sonstige Nutzung				
TOURENMUSTER				
Muster 1 – eine Pendelfahrt am Tag	2		18	
Muster 2 – mehrere Pendelfahrten am Tag				
Muster 3 – Rundtour, Standort im Servicegebiet			12	
Muster 4 – Rundtour, Standort außerhalb Servicegebiet				
Anderes Muster				
FAHRTZIEL				
Private Haushalte				
Andere Niederlassung	2		30	
Fremdunternehmen und Behörden (Mehrfachnennung möglich):				
Industrie				
Groß- und Einzelhandel				
Baugewerbe				
Dienstleistungsgewerbe				
Öffentliches Unternehmen/Behörde				
Land- oder forstwirtschaftliche Fläche				
Baustelle				
Umschlagpunkt (Mehrfachnennung möglich):				
Hafenterminal				
Flughafen				
Bahnhof				
Speditionshof				

Unternehmenscharakteristika	
Anzahl der Beschäftigten:	100
Wirtschaftszweig:	Grundstücks- und Wohnungswesen (L)
Wirtschaftszweigklasse:	68.32: Verwaltung von Grundstücken, Gebäuden und Wohnungen für Dritte
Fuhrparkgröße (Anzahl):	100
Typische Beschaffungsart:	Kauf
Haltdauer (Ø in Jahren):	13
Beschäftigte je Fahrzeug:	1



Fuhrpark (angegebene Fahrzeuge)	BEV	PHEV	ICEV	Sonstige
Anzahl Fahrzeuge	1		71	
BESCHAFFUNGSART				
geleast	1			
gekauft			71	
gemietet				
FAHRLEISTUNG				
Maximum pro Tag in km (Ø pro Antriebsart)	100		200	
Durchschnitt pro Tag in km (Ø pro Antriebsart)	20		10,8	
FAHRZEUGSEGMENT				
Pkw-Mini				
Klein-/Kompaktklasse				
Mittelklasse				
Oberklasse				
Kleintransporter				
Transporter bis 3,5 t				

Einsatzprofile (angegebene Fahrzeuge)	BEV	PHEV	ICEV	Sonstige
FAHRTZWECK				
Reine Personenbeförderung				
Reiner Material-/Warentransport				
Erbringung beruflicher Leistungen	1		71	
Sonstige Nutzung				
TOURENMUSTER				
Muster 1 – eine Pendelfahrt am Tag				
Muster 2 – mehrere Pendelfahrten am Tag	1			
Muster 3 – Rundtour, Standort im Servicegebiet			6	
Muster 4 – Rundtour, Standort außerhalb Servicegebiet			65	
Anderes Muster				
FAHRTZIEL				
Private Haushalte			71	
Andere Niederlassung				
Fremdunternehmen und Behörden (Mehrfachnennung möglich):				
Industrie				
Groß- und Einzelhandel				
Baugewerbe				
Dienstleistungsgewerbe				
Öffentliches Unternehmen/Behörde				
Land- oder forstwirtschaftliche Fläche				
Baustelle	1			
Umschlagpunkt (Mehrfachnennung möglich):				
Hafenterminal				
Flughafen				
Bahnhof				
Speditionshof				

Unternehmenscharakteristika	
Anzahl der Beschäftigten:	1
Wirtschaftszweig:	Erbringung von freiberuflichen, wissenschaftlichen und technischen Dienstleistungen (M)
Wirtschaftszweigklasse:	69.1: Rechtsberatung
Fuhrparkgröße (Anzahl):	2
Typische Beschaffungsart:	Kauf/Leasing
Haltedauer (Ø in Jahren):	1,5
Beschäftigte je Fahrzeug:	0,5

Fahrtgebiet

Unternehmensstandort: Hamburg, Hamburg-Altstadt

Servicegebiet: Gleichbleibende Fahrtziele innerhalb des Hamburger Stadtgebietes

Legende

- ◆ Unternehmen
- HH_Stadtteile
- Nicht wöchentlich oder täglich
- Wöchentlich
- Täglich

Unternehmens-ID: 147, Erbringung von freiberuflichen, wissenschaftlichen und technischen Dienstleistungen



Fuhrpark (angegebene Fahrzeuge)	BEV	PHEV	ICEV	Sonstige
Anzahl Fahrzeuge	1		1	
BESCHAFFUNGSART				
geleast	1			
gekauft			1	
gemietet				
FAHRLEISTUNG				
Maximum pro Tag in km (Ø pro Antriebsart)	140		350	
Durchschnitt pro Tag in km (Ø pro Antriebsart)	50		12	
FAHRZEUGSEGMENT				
Pkw-Mini				
Klein-/Kompaktklasse				
Mittelklasse				
Oberklasse				
Kleintransporter				
Transporter bis 3,5 t				

Einsatzprofile (angegebene Fahrzeuge)	BEV	PHEV	ICEV	Sonstige
FAHRTZWECK				
Reine Personenbeförderung			1	
Reiner Material-/Warentransport				
Erbringung beruflicher Leistungen	1			
Sonstige Nutzung				
TOURENMUSTER				
Muster 1 – eine Pendelfahrt am Tag				
Muster 2 – mehrere Pendelfahrten am Tag				
Muster 3 – Rundtour, Standort im Servicegebiet	1		1	
Muster 4 – Rundtour, Standort außerhalb Servicegebiet				
Anderes Muster				
FAHRTZIEL				
Private Haushalte			1	
Andere Niederlassung				
Fremdunternehmen und Behörden (Mehrfachnennung möglich):	1			
Industrie				
Groß- und Einzelhandel				
Baugewerbe				
Dienstleistungsgewerbe	1			
Öffentliches Unternehmen/Behörde	1			
Land- oder forstwirtschaftliche Fläche				
Baustelle				
Umschlagpunkt (Mehrfachnennung möglich):				
Hafenterminal				
Flughafen				
Bahnhof				
Speditionshof				

Unternehmenscharakteristika	
Anzahl der Beschäftigten:	1
Wirtschaftszweig:	Erbringung von freiberuflichen, wissenschaftlichen und technischen Dienstleistungen (M)
Wirtschaftszweigklasse:	69.1: Rechtsberatung
Fuhrparkgröße (Anzahl):	2
Typische Beschaffungsart:	unbekannt
Haltedauer (Ø in Jahren):	
Beschäftigte je Fahrzeug:	0,5

Fahrtgebiet

Unternehmensstandort: Techin

Servicegebiet:

Legende

◆ Unternehmen

Unternehmens-ID: 302, Erbringung von freiberuflichen, wissenschaftlichen und technischen Dienstleistungen

HH_Stadtteile

□ Nicht wöchentlich oder täglich

■ Wöchentlich

■ Täglich



Fuhrpark (angegebene Fahrzeuge)	BEV	PHEV	ICEV	Sonstige
Anzahl Fahrzeuge				
BESCHAFFUNGSART				
geleast				
gekauft				
gemietet				
FAHRLEISTUNG				
Maximum pro Tag in km (Ø pro Antriebsart)				
Durchschnitt pro Tag in km (Ø pro Antriebsart)				
FAHRZEUGSEGMENT				
Pkw-Mini				
Klein-/Kompaktklasse				
Mittelklasse				
Oberklasse				
Kleintransporter				
Transporter bis 3,5 t				

Einsatzprofile (angegebene Fahrzeuge)	BEV	PHEV	ICEV	Sonstige
FAHRTZWECK				
Reine Personenbeförderung				
Reiner Material-/Warentransport				
Erbringung beruflicher Leistungen				
Sonstige Nutzung				
TOURENMUSTER				
Muster 1 – eine Pendelfahrt am Tag				
Muster 2 – mehrere Pendelfahrten am Tag				
Muster 3 – Rundtour, Standort im Servicegebiet				
Muster 4 – Rundtour, Standort außerhalb Servicegebiet				
Anderes Muster				
FAHRTZIEL				
Private Haushalte				
Andere Niederlassung				
Fremdunternehmen und Behörden (Mehrfachnennung möglich):				
Industrie				
Groß- und Einzelhandel				
Baugewerbe				
Dienstleistungsgewerbe				
Öffentliches Unternehmen/Behörde				
Land- oder forstwirtschaftliche Fläche				
Baustelle				
Umschlagpunkt (Mehrfachnennung möglich):				
Hafenterminal				
Flughafen				
Bahnhof				
Speditionshof				

Unternehmenscharakteristika	
Anzahl der Beschäftigten:	10
Wirtschaftszweig:	Erbringung von freiberuflichen, wissenschaftlichen und technischen Dienstleistungen (M)
Wirtschaftszweigklasse:	69.2: Wirtschaftsprüfung und Steuerberatung; Buchführung
Fuhrparkgröße (Anzahl):	3
Typische Beschaffungsart:	Kauf
Haltedauer (Ø in Jahren):	0,3
Beschäftigte je Fahrzeug:	3,3

Fahrtgebiet

Unternehmensstandort: Itzehoe

Servicegebiet: Teils gleichbleibende, teils wechselnde Fahrtziele außerhalb des Hamburger Stadtgebietes

Legende

- ◆ Unternehmen
- HH_Stadtteile
- Nicht wöchentlich oder täglich
- Wöchentlich
- Täglich

Unternehmens-ID: 344, Erbringung von freiberuflichen, wissenschaftlichen und technischen Dienstleistungen



Fuhrpark (angegebene Fahrzeuge)	BEV	PHEV	ICEV	Sonstige
Anzahl Fahrzeuge	1		2	
BESCHAFFUNGSART				
geleast	1			
gekauft			2	
gemietet				
FAHRLEISTUNG				
Maximum pro Tag in km (Ø pro Antriebsart)	130		140	
Durchschnitt pro Tag in km (Ø pro Antriebsart)	30		37,5	
FAHRZEUGSEGMENT				
Pkw-Mini				
Klein-/Kompaktklasse				
Mittelklasse				
Oberklasse				
Kleintransporter				
Transporter bis 3,5 t				

Einsatzprofile (angegebene Fahrzeuge)	BEV	PHEV	ICEV	Sonstige
FAHRTZWECK				
Reine Personenbeförderung	1			
Reiner Material-/Warentransport				
Erbringung beruflicher Leistungen			2	
Sonstige Nutzung				
TOURENMUSTER				
Muster 1 – eine Pendelfahrt am Tag	1			
Muster 2 – mehrere Pendelfahrten am Tag			2	
Muster 3 – Rundtour, Standort im Servicegebiet				
Muster 4 – Rundtour, Standort außerhalb Servicegebiet				
Anderes Muster				
FAHRTZIEL				
Private Haushalte				
Andere Niederlassung	1		1	
Fremdunternehmen und Behörden (Mehrfachnennung möglich):			1	
Industrie				
Groß- und Einzelhandel			1	
Baugewerbe				
Dienstleistungsgewerbe				
Öffentliches Unternehmen/Behörde				
Land- oder forstwirtschaftliche Fläche				
Baustelle				
Umschlagpunkt (Mehrfachnennung möglich):				
Hafenterminal				
Flughafen				
Bahnhof				
Speditionshof				

Unternehmenscharakteristika	
Anzahl der Beschäftigten:	40
Wirtschaftszweig:	Erbringung von freiberuflichen, wissenschaftlichen und technischen Dienstleistungen (M)
Wirtschaftszweigklasse:	70.1: Verwaltung und Führung von Unternehmen und Betrieben
Fuhrparkgröße (Anzahl):	10
Typische Beschaffungsart:	Leasing
Haltedauer (Ø in Jahren):	0,3
Beschäftigte je Fahrzeug:	4

Fahrtgebiet

Unternehmensstandort: Hamburg, Hamburg-Altstadt

Servicegebiet: Wechselnde Fahrtziele innerhalb des Hamburger Stadtgebietes

Legende

◆ Unternehmen

Unternehmens-ID: 92, Erbringung von freiberuflichen, wissenschaftlichen und technischen Dienstleistungen

HH_Stadtteile

□ Nicht wöchentlich oder täglich

■ Wöchentlich

■ Täglich



Fuhrpark (angegebene Fahrzeuge)	BEV	PHEV	ICEV	Sonstige
Anzahl Fahrzeuge	1			
BESCHAFFUNGSART				
geleast	1			
gekauft				
gemietet				
FAHRLEISTUNG				
Maximum pro Tag in km (Ø pro Antriebsart)	85			
Durchschnitt pro Tag in km (Ø pro Antriebsart)	30			
FAHRZEUGSEGMENT				
Pkw-Mini				
Klein-/Kompaktklasse				
Mittelklasse				
Oberklasse				
Kleintransporter				
Transporter bis 3,5 t				

Einsatzprofile (angegebene Fahrzeuge)	BEV	PHEV	ICEV	Sonstige
FAHRTZWECK				
Reine Personenbeförderung				
Reiner Material-/Warentransport				
Erbringung beruflicher Leistungen	1			
Sonstige Nutzung				
TOURENMUSTER				
Muster 1 – eine Pendelfahrt am Tag				
Muster 2 – mehrere Pendelfahrten am Tag	1			
Muster 3 – Rundtour, Standort im Servicegebiet				
Muster 4 – Rundtour, Standort außerhalb Servicegebiet				
Anderes Muster				
FAHRTZIEL				
Private Haushalte				
Andere Niederlassung				
Fremdunternehmen und Behörden (Mehrfachnennung möglich):				
Industrie				
Groß- und Einzelhandel				
Baugewerbe				
Dienstleistungsgewerbe				
Öffentliches Unternehmen/Behörde				
Land- oder forstwirtschaftliche Fläche				
Baustelle	1			
Umschlagpunkt (Mehrfachnennung möglich):				
Hafenterminal				
Flughafen				
Bahnhof				
Speditionshof				

Unternehmenscharakteristika	
Anzahl der Beschäftigten:	3
Wirtschaftszweig:	Erbringung von freiberuflichen, wissenschaftlichen und technischen Dienstleistungen (M)
Wirtschaftszweigklasse:	70.22: Unternehmensberatung
Fuhrparkgröße (Anzahl):	1
Typische Beschaffungsart:	Leasing
Haltedauer (Ø in Jahren):	3
Beschäftigte je Fahrzeug:	3

Fahrtgebiet

Unternehmensstandort: Hamburg, Neustadt

Servicegebiet: Wechselnde Fahrtziele innerhalb des Hamburger Stadtgebietes

Legende

◆ Unternehmen

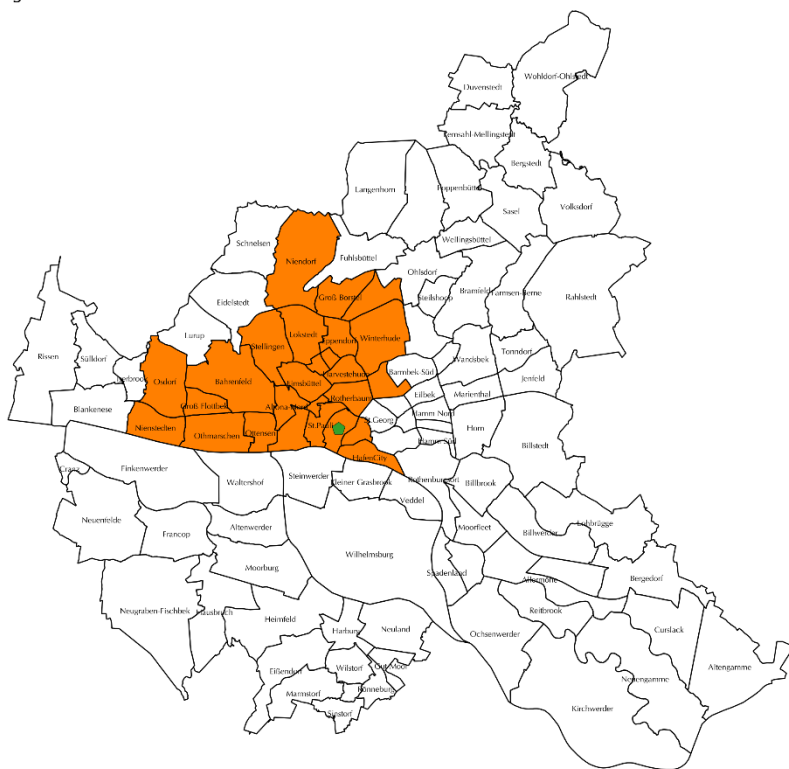
Unternehmens-ID: 1, Erbringung von freiberuflichen, wissenschaftlichen und technischen Dienstleistungen

HH_Stadtteile

□ Nicht wöchentlich oder täglich

■ Wöchentlich

■ Täglich



Fuhrpark (angegebene Fahrzeuge)	BEV	PHEV	ICEV	Sonstige
Anzahl Fahrzeuge	1			
BESCHAFFUNGSART				
geleast	1			
gekauft				
gemietet				
FAHRLEISTUNG				
Maximum pro Tag in km (Ø pro Antriebsart)	50			
Durchschnitt pro Tag in km (Ø pro Antriebsart)	20			
FAHRZEUGSEGMENT				
Pkw-Mini				
Klein-/Kompaktklasse				
Mittelklasse				
Oberklasse				
Kleintransporter				
Transporter bis 3,5 t				

Einsatzprofile (angegebene Fahrzeuge)	BEV	PHEV	ICEV	Sonstige
FAHRTZWECK				
Reine Personenbeförderung				
Reiner Material-/Warentransport				
Erbringung beruflicher Leistungen	1			
Sonstige Nutzung				
TOURENMUSTER				
Muster 1 – eine Pendelfahrt am Tag				
Muster 2 – mehrere Pendelfahrten am Tag	1			
Muster 3 – Rundtour, Standort im Servicegebiet				
Muster 4 – Rundtour, Standort außerhalb Servicegebiet				
Anderes Muster				
FAHRTZIEL				
Private Haushalte				
Andere Niederlassung				
Fremdunternehmen und Behörden (Mehrfachnennung möglich):	1			
Industrie				
Groß- und Einzelhandel	1			
Baugewerbe				
Dienstleistungsgewerbe	1			
Öffentliches Unternehmen/Behörde	1			
Land- oder forstwirtschaftliche Fläche				
Baustelle				
Umschlagpunkt (Mehrfachnennung möglich):				
Hafenterminal				
Flughafen				
Bahnhof				
Speditionshof				

Unternehmenscharakteristika	
Anzahl der Beschäftigten:	8
Wirtschaftszweig:	Erbringung von freiberuflichen, wissenschaftlichen und technischen Dienstleistungen (M)
Wirtschaftszweigklasse:	70.22: Unternehmensberatung
Fuhrparkgröße (Anzahl):	6
Typische Beschaffungsart:	Kauf
Haltedauer (Ø in Jahren):	0,3
Beschäftigte je Fahrzeug:	1,3

Fahrtgebiet

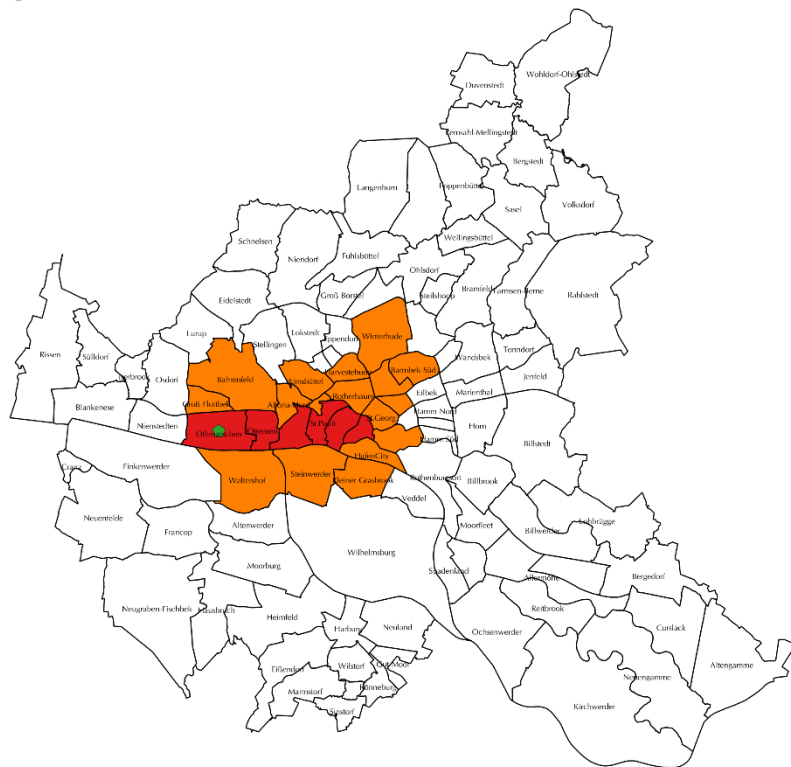
Unternehmensstandort: Hamburg, Othmarschen

Servicegebiet: Wechselnde Fahrtziele innerhalb des Hamburger Stadtgebietes

Legende

- ◆ Unternehmen
- HH_Stadtteile
- Nicht wöchentlich oder täglich
- Wöchentlich
- Täglich

Unternehmens-ID: 37, Erbringung von freiberuflichen, wissenschaftlichen und technischen Dienstleistungen



Fuhrpark (angegebene Fahrzeuge)	BEV	PHEV	ICEV	Sonstige
Anzahl Fahrzeuge	1		3	
BESCHAFFUNGSART				
geleast	1			
gekauft			3	
gemietet				
FAHRLEISTUNG				
Maximum pro Tag in km (Ø pro Antriebsart)	140		600	
Durchschnitt pro Tag in km (Ø pro Antriebsart)	60		90	
FAHRZEUGSEGMENT				
Pkw-Mini				
Klein-/Kompaktklasse				
Mittelklasse				
Oberklasse				
Kleintransporter				
Transporter bis 3,5 t				

Einsatzprofile (angegebene Fahrzeuge)	BEV	PHEV	ICEV	Sonstige
FAHRTZWECK				
Reine Personenbeförderung				
Reiner Material-/Warentransport				
Erbringung beruflicher Leistungen	1		3	
Sonstige Nutzung				
TOURENMUSTER				
Muster 1 – eine Pendelfahrt am Tag				
Muster 2 – mehrere Pendelfahrten am Tag	1		1	
Muster 3 – Rundtour, Standort im Servicegebiet			2	
Muster 4 – Rundtour, Standort außerhalb Servicegebiet				
Anderes Muster				
FAHRTZIEL				
Private Haushalte				
Andere Niederlassung				
Fremdunternehmen und Behörden (Mehrfachnennung möglich):	1		3	
Industrie				
Groß- und Einzelhandel				
Baugewerbe				
Dienstleistungsgewerbe	1		3	
Öffentliches Unternehmen/Behörde				
Land- oder forstwirtschaftliche Fläche				
Baustelle				
Umschlagpunkt (Mehrfachnennung möglich):				
Hafenterminal				
Flughafen				
Bahnhof				
Speditionshof				

Unternehmenscharakteristika	
Anzahl der Beschäftigten:	15
Wirtschaftszweig:	Erbringung von freiberuflichen, wissenschaftlichen und technischen Dienstleistungen (M)
Wirtschaftszweigklasse:	70.22: Unternehmensberatung
Fuhrparkgröße (Anzahl):	10
Typische Beschaffungsart:	Kauf
Haltedauer (Ø in Jahren):	3,9
Beschäftigte je Fahrzeug:	1,5

Fahrtgebiet

Unternehmensstandort: Norderstedt

Servicegebiet: Teils gleichbleibende, teils wechselnde Fahrtziele innerhalb des Hamburger Stadtgebietes

Legende

◆ Unternehmen

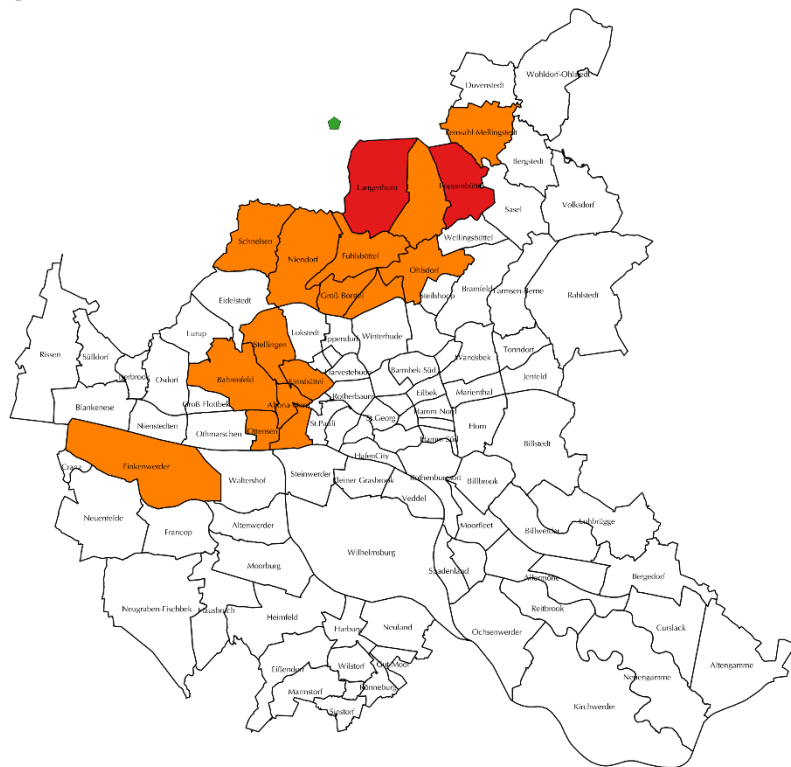
Unternehmens-ID: 68, Erbringung von freiberuflichen, wissenschaftlichen und technischen Dienstleistungen

HH_Stadtteile

□ Nicht wöchentlich oder täglich

■ Wöchentlich

■ Täglich



Fuhrpark (angegebene Fahrzeuge)	BEV	PHEV	ICEV	Sonstige
Anzahl Fahrzeuge	1		8	
BESCHAFFUNGSART				
geleast	1		1	
gekauft			7	
gemietet				
FAHRLEISTUNG				
Maximum pro Tag in km (Ø pro Antriebsart)	100		1200	
Durchschnitt pro Tag in km (Ø pro Antriebsart)	50		53,8	
FAHRZEUGSEGMENT				
Pkw-Mini				
Klein-/Kompaktklasse				
Mittelklasse				
Oberklasse				
Kleintransporter				
Transporter bis 3,5 t				

Einsatzprofile (angegebene Fahrzeuge)	BEV	PHEV	ICEV	Sonstige
FAHRTZWECK				
Reine Personenbeförderung			2	
Reiner Material-/Warentransport			1	
Erbringung beruflicher Leistungen	1		5	
Sonstige Nutzung				
TOURENMUSTER				
Muster 1 – eine Pendelfahrt am Tag			4	
Muster 2 – mehrere Pendelfahrten am Tag	1		3	
Muster 3 – Rundtour, Standort im Servicegebiet				
Muster 4 – Rundtour, Standort außerhalb Servicegebiet			1	
Anderes Muster				
FAHRTZIEL				
Private Haushalte				
Andere Niederlassung				
Fremdunternehmen und Behörden (Mehrfachnennung möglich):	1		8	
Industrie			6	
Groß- und Einzelhandel			4	
Baugewerbe				
Dienstleistungsgewerbe	1		8	
Öffentliches Unternehmen/Behörde			1	
Land- oder forstwirtschaftliche Fläche				
Baustelle				
Umschlagpunkt (Mehrfachnennung möglich):				
Hafenterminal				
Flughafen				
Bahnhof				
Speditionshof				

Unternehmenscharakteristika	
Anzahl der Beschäftigten:	6
Wirtschaftszweig:	Erbringung von freiberuflichen, wissenschaftlichen und technischen Dienstleistungen (M)
Wirtschaftszweigklasse:	70.22: Unternehmensberatung
Fuhrparkgröße (Anzahl):	5
Typische Beschaffungsart:	Kauf
Haltedauer (Ø in Jahren):	6,6
Beschäftigte je Fahrzeug:	1,2

Fahrtgebiet

Unternehmensstandort: Hamburg, Marienthal

Servicegebiet: Wechselnde Fahrtziele außerhalb des Hamburger Stadtgebietes

Legende

◆ Unternehmen

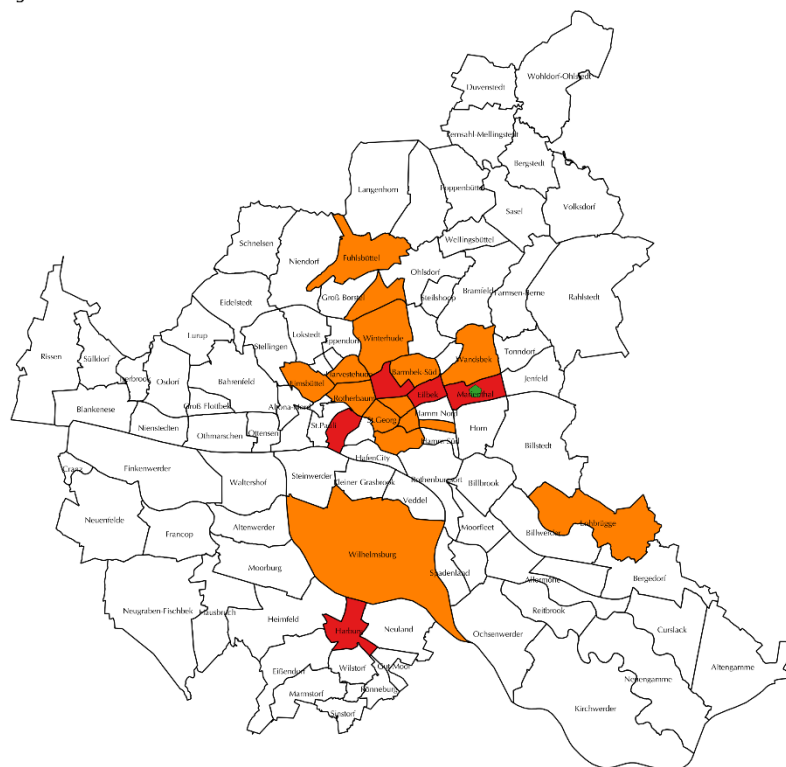
Unternehmens-ID: 111, Erbringung von freiberuflichen, wissenschaftlichen und technischen Dienstleistungen

HH_Stadtteile

□ Nicht wöchentlich oder täglich

■ Wöchentlich

■ Täglich



Fuhrpark (angegebene Fahrzeuge)	BEV	PHEV	ICEV	Sonstige
Anzahl Fahrzeuge	1	4		
BESCHAFFUNGSART				
geleast	1			
gekauft		4		
gemietet				
FAHRLEISTUNG				
Maximum pro Tag in km (Ø pro Antriebsart)	100	1000		
Durchschnitt pro Tag in km (Ø pro Antriebsart)	20	100		
FAHRZEUGSEGMENT				
Pkw-Mini				
Klein-/Kompaktklasse				
Mittelklasse				
Oberklasse				
Kleintransporter				
Transporter bis 3,5 t				

Einsatzprofile (angegebene Fahrzeuge)	BEV	PHEV	ICEV	Sonstige
FAHRTZWECK				
Reine Personenbeförderung	1	4		
Reiner Material-/Warentransport				
Erbringung beruflicher Leistungen				
Sonstige Nutzung				
TOURENMUSTER				
Muster 1 – eine Pendelfahrt am Tag	1			
Muster 2 – mehrere Pendelfahrten am Tag				
Muster 3 – Rundtour, Standort im Servicegebiet		4		
Muster 4 – Rundtour, Standort außerhalb Servicegebiet				
Anderes Muster				
FAHRTZIEL				
Private Haushalte				
Andere Niederlassung	1	3		
Fremdunternehmen und Behörden (Mehrfachnennung möglich):		1		
Industrie		1		
Groß- und Einzelhandel				
Baugewerbe				
Dienstleistungsgewerbe				
Öffentliches Unternehmen/Behörde				
Land- oder forstwirtschaftliche Fläche				
Baustelle				
Umschlagpunkt (Mehrfachnennung möglich):				
Hafenterminal				
Flughafen				
Bahnhof				
Speditionshof				

Unternehmenscharakteristika	
Anzahl der Beschäftigten:	11
Wirtschaftszweig:	Erbringung von freiberuflichen, wissenschaftlichen und technischen Dienstleistungen (M)
Wirtschaftszweigklasse:	70.22: Unternehmensberatung
Fuhrparkgröße (Anzahl):	2
Typische Beschaffungsart:	unbekannt
Haltedauer (Ø in Jahren):	
Beschäftigte je Fahrzeug:	5,5

Fahrtgebiet

Unternehmensstandort: Trittau

Servicegebiet:

Legende

◆ Unternehmen

Unternehmens-ID: 308, Erbringung von freiberuflichen, wissenschaftlichen und technischen Dienstleistungen

HH_Stadtteile

□ Nicht wöchentlich oder täglich

■ Wöchentlich

■ Täglich



Fuhrpark (angegebene Fahrzeuge)	BEV	PHEV	ICEV	Sonstige
Anzahl Fahrzeuge				
BESCHAFFUNGSART				
geleast				
gekauft				
gemietet				
FAHRLEISTUNG				
Maximum pro Tag in km (Ø pro Antriebsart)				
Durchschnitt pro Tag in km (Ø pro Antriebsart)				
FAHRZEUGSEGMENT				
Pkw-Mini				
Klein-/Kompaktklasse				
Mittelklasse				
Oberklasse				
Kleintransporter				
Transporter bis 3,5 t				

Einsatzprofile (angegebene Fahrzeuge)	BEV	PHEV	ICEV	Sonstige
FAHRTZWECK				
Reine Personenbeförderung				
Reiner Material-/Warentransport				
Erbringung beruflicher Leistungen				
Sonstige Nutzung				
TOURENMUSTER				
Muster 1 – eine Pendelfahrt am Tag				
Muster 2 – mehrere Pendelfahrten am Tag				
Muster 3 – Rundtour, Standort im Servicegebiet				
Muster 4 – Rundtour, Standort außerhalb Servicegebiet				
Anderes Muster				
FAHRTZIEL				
Private Haushalte				
Andere Niederlassung				
Fremdunternehmen und Behörden (Mehrfachnennung möglich):				
Industrie				
Groß- und Einzelhandel				
Baugewerbe				
Dienstleistungsgewerbe				
Öffentliches Unternehmen/Behörde				
Land- oder forstwirtschaftliche Fläche				
Baustelle				
Umschlagpunkt (Mehrfachnennung möglich):				
Hafenterminal				
Flughafen				
Bahnhof				
Speditionshof				

Unternehmenscharakteristika	
Anzahl der Beschäftigten:	2
Wirtschaftszweig:	Erbringung von freiberuflichen, wissenschaftlichen und technischen Dienstleistungen (M)
Wirtschaftszweigklasse:	70.22: Unternehmensberatung
Fuhrparkgröße (Anzahl):	1
Typische Beschaffungsart:	Leasing
Haltedauer (Ø in Jahren):	2
Beschäftigte je Fahrzeug:	2

Fahrtgebiet

Unternehmensstandort: Hamburg, St.Pauli

Servicegebiet: Wechselnde Fahrtziele innerhalb des Hamburger Stadtgebietes

Legende

◆ Unternehmen

Unternehmens-ID: 318, Erbringung von freiberuflichen, wissenschaftlichen und technischen Dienstleistungen

HH_Stadtteile

□ Nicht wöchentlich oder täglich

■ Wöchentlich

■ Täglich



Fuhrpark (angegebene Fahrzeuge)	BEV	PHEV	ICEV	Sonstige
Anzahl Fahrzeuge		1		
BESCHAFFUNGSART				
geleast		1		
gekauft				
gemietet				
FAHRLEISTUNG				
Maximum pro Tag in km (Ø pro Antriebsart)		500		
Durchschnitt pro Tag in km (Ø pro Antriebsart)		200		
FAHRZEUGSEGMENT				
Pkw-Mini				
Klein-/Kompaktklasse				
Mittelklasse				
Oberklasse				
Kleintransporter				
Transporter bis 3,5 t				

Einsatzprofile (angegebene Fahrzeuge)	BEV	PHEV	ICEV	Sonstige
FAHRTZWECK				
Reine Personenbeförderung		1		
Reiner Material-/Warentransport				
Erbringung beruflicher Leistungen				
Sonstige Nutzung				
TOURENMUSTER				
Muster 1 – eine Pendelfahrt am Tag				
Muster 2 – mehrere Pendelfahrten am Tag				
Muster 3 – Rundtour, Standort im Servicegebiet		1		
Muster 4 – Rundtour, Standort außerhalb Servicegebiet				
Anderes Muster				
FAHRTZIEL				
Private Haushalte		1		
Andere Niederlassung				
Fremdunternehmen und Behörden (Mehrfachnennung möglich):				
Industrie				
Groß- und Einzelhandel				
Baugewerbe				
Dienstleistungsgewerbe				
Öffentliches Unternehmen/Behörde				
Land- oder forstwirtschaftliche Fläche				
Baustelle				
Umschlagpunkt (Mehrfachnennung möglich):				
Hafenterminal				
Flughafen				
Bahnhof				
Speditionshof				


Unternehmenscharakteristika	
Anzahl der Beschäftigten:	2
Wirtschaftszweig:	Erbringung von freiberuflichen, wissenschaftlichen und technischen Dienstleistungen (M)
Wirtschaftszweigklasse:	70.22: Unternehmensberatung
Fuhrparkgröße (Anzahl):	2
Typische Beschaffungsart:	Kauf/Leasing
Haltedauer (Ø in Jahren):	4
Beschäftigte je Fahrzeug:	1

Fahrtgebiet

Unternehmensstandort: Elmshorn
Servicegebiet: Teils gleichbleibende, teils wechselnde Fahrtziele innerhalb des Hamburger Stadtgebietes

Legende

- ◆ Unternehmen Unternehmens-ID: 340, Erbringung von freiberuflichen, wissenschaftlichen und technischen Dienstleistungen
- HH_Stadtteile
- Nicht wöchentlich oder täglich
- Wöchentlich
- Täglich



Fuhrpark (angegebene Fahrzeuge)	BEV	PHEV	ICEV	Sonstige
Anzahl Fahrzeuge	1		1	
BESCHAFFUNGSART				
geleast	1			
gekauft			1	
gemietet				
FAHRLEISTUNG				
Maximum pro Tag in km (Ø pro Antriebsart)	110		1000	
Durchschnitt pro Tag in km (Ø pro Antriebsart)	80			
FAHRZEUGSEGMENT				
Pkw-Mini				
Klein-/Kompaktklasse				
Mittelklasse				
Oberklasse				
Kleintransporter				
Transporter bis 3,5 t				

Einsatzprofile (angegebene Fahrzeuge)	BEV	PHEV	ICEV	Sonstige
FAHRTZWECK				
Reine Personenbeförderung				
Reiner Material-/Warentransport				
Erbringung beruflicher Leistungen	1		1	
Sonstige Nutzung				
TOURENMUSTER				
Muster 1 – eine Pendelfahrt am Tag				
Muster 2 – mehrere Pendelfahrten am Tag				
Muster 3 – Rundtour, Standort im Servicegebiet				
Muster 4 – Rundtour, Standort außerhalb Servicegebiet	1		1	
Anderes Muster				
FAHRTZIEL				
Private Haushalte				
Andere Niederlassung				
Fremdunternehmen und Behörden (Mehrfachnennung möglich):	1		1	
Industrie	1			
Groß- und Einzelhandel	1		1	
Baugewerbe				
Dienstleistungsgewerbe	1			
Öffentliches Unternehmen/Behörde				
Land- oder forstwirtschaftliche Fläche				
Baustelle				
Umschlagpunkt (Mehrfachnennung möglich):				
Hafenterminal				
Flughafen				
Bahnhof				
Speditionshof				

Unternehmenscharakteristika	
Anzahl der Beschäftigten:	7
Wirtschaftszweig:	Erbringung von freiberuflichen, wissenschaftlichen und technischen Dienstleistungen (M)
Wirtschaftszweigklasse:	71.11: Architekturbüros
Fuhrparkgröße (Anzahl):	4
Typische Beschaffungsart:	Kauf/Leasing
Haltedauer (Ø in Jahren):	1,5
Beschäftigte je Fahrzeug:	1,8

Fahrtgebiet

Unternehmensstandort: Hamburg, Altona-Altstadt

Servicegebiet: Wechselnde Fahrtziele innerhalb des Hamburger Stadtgebietes

Legende

◆ Unternehmen

Unternehmens-ID: 75, Erbringung von freiberuflichen, wissenschaftlichen und technischen Dienstleistungen

HH_Stadtteile

□ Nicht wöchentlich oder täglich

■ Wöchentlich

■ Täglich



Fuhrpark (angegebene Fahrzeuge)	BEV	PHEV	ICEV	Sonstige
Anzahl Fahrzeuge	1		1	
BESCHAFFUNGSART				
geleast	1			
gekauft			1	
gemietet				
FAHRLEISTUNG				
Maximum pro Tag in km (Ø pro Antriebsart)	100		250	
Durchschnitt pro Tag in km (Ø pro Antriebsart)	40		40	
FAHRZEUGSEGMENT				
Pkw-Mini				
Klein-/Kompaktklasse				
Mittelklasse				
Oberklasse				
Kleintransporter				
Transporter bis 3,5 t				

Einsatzprofile (angegebene Fahrzeuge)	BEV	PHEV	ICEV	Sonstige
FAHRTZWECK				
Reine Personenbeförderung	1			
Reiner Material-/Warentransport				
Erbringung beruflicher Leistungen				
Sonstige Nutzung				
TOURENMUSTER				
Muster 1 – eine Pendelfahrt am Tag				
Muster 2 – mehrere Pendelfahrten am Tag	1			
Muster 3 – Rundtour, Standort im Servicegebiet				
Muster 4 – Rundtour, Standort außerhalb Servicegebiet				
Anderes Muster				
FAHRTZIEL				
Private Haushalte				
Andere Niederlassung				
Fremdunternehmen und Behörden (Mehrfachnennung möglich):				
Industrie				
Groß- und Einzelhandel				
Baugewerbe				
Dienstleistungsgewerbe				
Öffentliches Unternehmen/Behörde				
Land- oder forstwirtschaftliche Fläche				
Baustelle	1		1	
Umschlagpunkt (Mehrfachnennung möglich):				
Hafenterminal				
Flughafen				
Bahnhof				
Speditionshof				

Unternehmenscharakteristika	
Anzahl der Beschäftigten:	40
Wirtschaftszweig:	Erbringung von freiberuflichen, wissenschaftlichen und technischen Dienstleistungen (M)
Wirtschaftszweigklasse:	71.11: Architekturbüros
Fuhrparkgröße (Anzahl):	7
Typische Beschaffungsart:	Leasing
Haltedauer (Ø in Jahren):	3,9
Beschäftigte je Fahrzeug:	5,7

Fahrtgebiet

Unternehmensstandort: Hamburg, HafenCity

Servicegebiet: Teils gleichbleibende, teils wechselnde Fahrtziele außerhalb des Hamburger Stadtgebietes

Legende

◆ Unternehmen

Unternehmens-ID: 243, Erbringung von freiberuflichen, wissenschaftlichen und technischen Dienstleistungen

HH_Stadtteile

□ Nicht wöchentlich oder täglich

■ Wöchentlich

■ Täglich



Fuhrpark (angegebene Fahrzeuge)	BEV	PHEV	ICEV	Sonstige
Anzahl Fahrzeuge	1		6	
BESCHAFFUNGSART				
geleast	1		5	
gekauft			1	
gemietet				
FAHRLEISTUNG				
Maximum pro Tag in km (Ø pro Antriebsart)	100		1000	
Durchschnitt pro Tag in km (Ø pro Antriebsart)	20		150	
FAHRZEUGSEGMENT				
Pkw-Mini				
Klein-/Kompaktklasse				
Mittelklasse				
Oberklasse				
Kleintransporter				
Transporter bis 3,5 t				

Einsatzprofile (angegebene Fahrzeuge)	BEV	PHEV	ICEV	Sonstige
FAHRTZWECK				
Reine Personenbeförderung	1			
Reiner Material-/Warentransport				
Erbringung beruflicher Leistungen			6	
Sonstige Nutzung				
TOURENMUSTER				
Muster 1 – eine Pendelfahrt am Tag				
Muster 2 – mehrere Pendelfahrten am Tag			4	
Muster 3 – Rundtour, Standort im Servicegebiet	1		1	
Muster 4 – Rundtour, Standort außerhalb Servicegebiet			1	
Anderes Muster				
FAHRTZIEL				
Private Haushalte				
Andere Niederlassung			1	
Fremdunternehmen und Behörden (Mehrfachnennung möglich):	1		1	
Industrie				
Groß- und Einzelhandel	1			
Baugewerbe	1		1	
Dienstleistungsgewerbe	1		1	
Öffentliches Unternehmen/Behörde	1		1	
Land- oder forstwirtschaftliche Fläche				
Baustelle			4	
Umschlagpunkt (Mehrfachnennung möglich):				
Hafenterminal				
Flughafen				
Bahnhof				
Speditionshof				

Unternehmenscharakteristika	
Anzahl der Beschäftigten:	4
Wirtschaftszweig:	Erbringung von freiberuflichen, wissenschaftlichen und technischen Dienstleistungen (M)
Wirtschaftszweigklasse:	71.11: Architekturbüros
Fuhrparkgröße (Anzahl):	1
Typische Beschaffungsart:	Leasing
Haltedauer (Ø in Jahren):	2
Beschäftigte je Fahrzeug:	4

Fahrtgebiet

Unternehmensstandort: Hamburg, Lokstedt

Servicegebiet: Wechselnde Fahrtziele innerhalb des Hamburger Stadtgebietes

Legende

◆ Unternehmen

Unternehmens-ID: 378, Erbringung von freiberuflichen, wissenschaftlichen und technischen Dienstleistungen

HH_Stadtteile

□ Nicht wöchentlich oder täglich

■ Wöchentlich

■ Täglich



Fuhrpark (angegebene Fahrzeuge)	BEV	PHEV	ICEV	Sonstige
Anzahl Fahrzeuge	1			
BESCHAFFUNGSART				
geleast	1			
gekauft				
gemietet				
FAHRLEISTUNG				
Maximum pro Tag in km (Ø pro Antriebsart)	250			
Durchschnitt pro Tag in km (Ø pro Antriebsart)	65			
FAHRZEUGSEGMENT				
Pkw-Mini				
Klein-/Kompaktklasse				
Mittelklasse				
Oberklasse				
Kleintransporter				
Transporter bis 3,5 t				

Einsatzprofile (angegebene Fahrzeuge)	BEV	PHEV	ICEV	Sonstige
FAHRTZWECK				
Reine Personenbeförderung	1			
Reiner Material-/Warentransport				
Erbringung beruflicher Leistungen				
Sonstige Nutzung				
TOURENMUSTER				
Muster 1 – eine Pendelfahrt am Tag				
Muster 2 – mehrere Pendelfahrten am Tag	1			
Muster 3 – Rundtour, Standort im Servicegebiet				
Muster 4 – Rundtour, Standort außerhalb Servicegebiet				
Anderes Muster				
FAHRTZIEL				
Private Haushalte				
Andere Niederlassung				
Fremdunternehmen und Behörden (Mehrfachnennung möglich):				
Industrie				
Groß- und Einzelhandel				
Baugewerbe				
Dienstleistungsgewerbe				
Öffentliches Unternehmen/Behörde				
Land- oder forstwirtschaftliche Fläche				
Baustelle	1			
Umschlagpunkt (Mehrfachnennung möglich):				
Hafenterminal				
Flughafen				
Bahnhof				
Speditionshof				

Unternehmenscharakteristika	
Anzahl der Beschäftigten:	6
Wirtschaftszweig:	Erbringung von freiberuflichen, wissenschaftlichen und technischen Dienstleistungen (M)
Wirtschaftszweigklasse:	71.12: Ingenieurbüros
Fuhrparkgröße (Anzahl):	5
Typische Beschaffungsart:	Leasing
Haltedauer (Ø in Jahren):	1
Beschäftigte je Fahrzeug:	1,2


Fahrtgebiet

Unternehmensstandort: Glinde
Servicegebiet: Wechselnde Fahrtziele innerhalb des Hamburger Stadtgebietes

Legende

- ◆ Unternehmen
- HH_Stadtteile
- Nicht wöchentlich oder täglich
- Wöchentlich
- Täglich

Unternehmens-ID: 2, Erbringung von freiberuflichen, wissenschaftlichen und technischen Dienstleistungen



Fuhrpark (angegebene Fahrzeuge)	BEV	PHEV	ICEV	Sonstige
Anzahl Fahrzeuge	1		1	
BESCHAFFUNGSART				
geleast	1		1	
gekauft				
gemietet				
FAHRLEISTUNG				
Maximum pro Tag in km (Ø pro Antriebsart)	130		150	
Durchschnitt pro Tag in km (Ø pro Antriebsart)	60		60	
FAHRZEUGSEGMENT				
Pkw-Mini				
Klein-/Kompaktklasse				
Mittelklasse				
Oberklasse				
Kleintransporter				
Transporter bis 3,5 t				

Einsatzprofile (angegebene Fahrzeuge)	BEV	PHEV	ICEV	Sonstige
FAHRTZWECK				
Reine Personenbeförderung				
Reiner Material-/Warentransport	1		1	
Erbringung beruflicher Leistungen				
Sonstige Nutzung				
TOURENMUSTER				
Muster 1 – eine Pendelfahrt am Tag				
Muster 2 – mehrere Pendelfahrten am Tag				
Muster 3 – Rundtour, Standort im Servicegebiet	1		1	
Muster 4 – Rundtour, Standort außerhalb Servicegebiet				
Anderes Muster				
FAHRTZIEL				
Private Haushalte				
Andere Niederlassung				
Fremdunternehmen und Behörden (Mehrfachnennung möglich):				
Industrie				
Groß- und Einzelhandel				
Baugewerbe				
Dienstleistungsgewerbe				
Öffentliches Unternehmen/Behörde				
Land- oder forstwirtschaftliche Fläche				
Baustelle	1		1	
Umschlagpunkt (Mehrfachnennung möglich):				
Hafenterminal				
Flughafen				
Bahnhof				
Speditionshof				

Unternehmenscharakteristika	
Anzahl der Beschäftigten:	17
Wirtschaftszweig:	Erbringung von freiberuflichen, wissenschaftlichen und technischen Dienstleistungen (M)
Wirtschaftszweigklasse:	71.12: Ingenieurbüros
Fuhrparkgröße (Anzahl):	2
Typische Beschaffungsart:	Kauf/Leasing
Haltedauer (Ø in Jahren):	3
Beschäftigte je Fahrzeug:	8,5

Fahrtgebiet

Unternehmensstandort: Hamburg, Eimsbüttel

Servicegebiet: Wechselnde Fahrtziele innerhalb des Hamburger Stadtgebietes

Legende

◆ Unternehmen

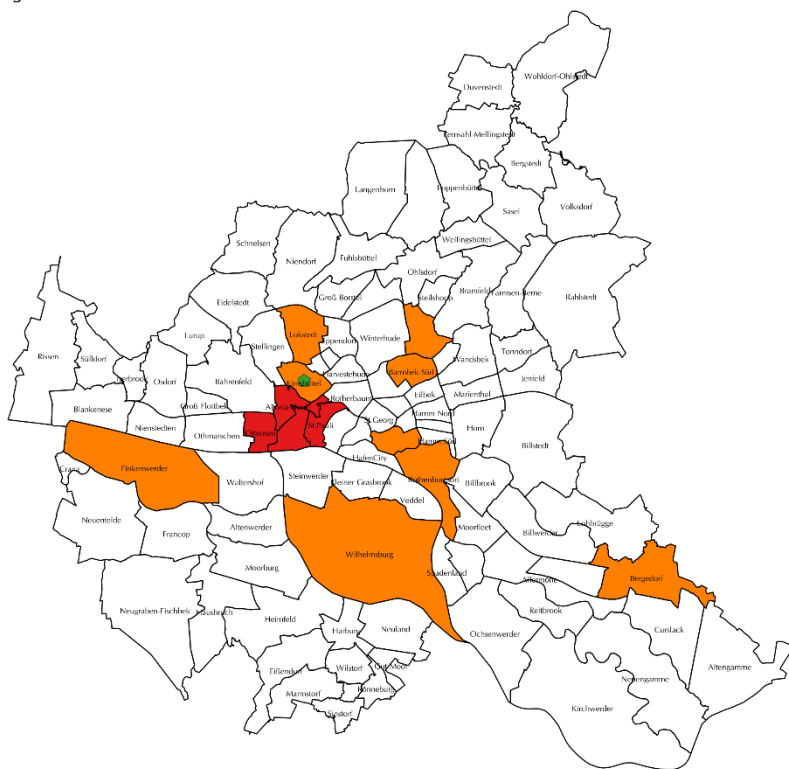
Unternehmens-ID: 15, Erbringung von freiberuflichen, wissenschaftlichen und technischen Dienstleistungen

HH_Stadtteile

□ Nicht wöchentlich oder täglich

■ Wöchentlich

■ Täglich



Fuhrpark (angegebene Fahrzeuge)	BEV	PHEV	ICEV	Sonstige
Anzahl Fahrzeuge	1		1	
BESCHAFFUNGSART				
geleast	1			
gekauft			1	
gemietet				
FAHRLEISTUNG				
Maximum pro Tag in km (Ø pro Antriebsart)	200		600	
Durchschnitt pro Tag in km (Ø pro Antriebsart)	50		50	
FAHRZEUGSEGMENT				
Pkw-Mini				
Klein-/Kompaktklasse				
Mittelklasse				
Oberklasse				
Kleintransporter				
Transporter bis 3,5 t				

Einsatzprofile (angegebene Fahrzeuge)	BEV	PHEV	ICEV	Sonstige
FAHRTZWECK				
Reine Personenbeförderung	1		1	
Reiner Material-/Warentransport				
Erbringung beruflicher Leistungen				
Sonstige Nutzung				
TOURENMUSTER				
Muster 1 – eine Pendelfahrt am Tag				
Muster 2 – mehrere Pendelfahrten am Tag	1		1	
Muster 3 – Rundtour, Standort im Servicegebiet				
Muster 4 – Rundtour, Standort außerhalb Servicegebiet				
Anderes Muster				
FAHRTZIEL				
Private Haushalte				
Andere Niederlassung				
Fremdunternehmen und Behörden (Mehrfachnennung möglich):			1	
Industrie			1	
Groß- und Einzelhandel				
Baugewerbe			1	
Dienstleistungsgewerbe				
Öffentliches Unternehmen/Behörde			1	
Land- oder forstwirtschaftliche Fläche				
Baustelle	1			
Umschlagpunkt (Mehrfachnennung möglich):				
Hafenterminal				
Flughafen				
Bahnhof				
Speditionshof				

Unternehmenscharakteristika	
Anzahl der Beschäftigten:	270
Wirtschaftszweig:	Erbringung von freiberuflichen, wissenschaftlichen und technischen Dienstleistungen (M)
Wirtschaftszweigklasse:	71.12: Ingenieurbüros
Fuhrparkgröße (Anzahl):	60
Typische Beschaffungsart:	Leasing
Haltedauer (Ø in Jahren):	1,4
Beschäftigte je Fahrzeug:	4,5

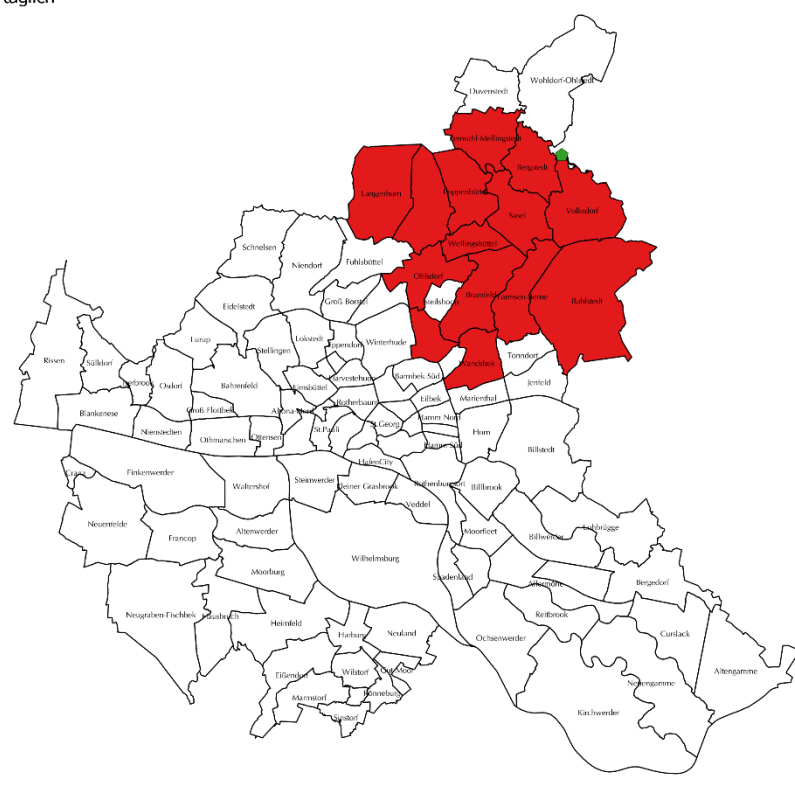
Fahrtgebiet

Unternehmensstandort: Ammersbek
Servicegebiet: Wechselnde Fahrtziele außerhalb des Hamburger Stadtgebietes

Legende

- ◆ Unternehmen
- HH_Stadtteile
- Nicht wöchentlich oder täglich
- Wöchentlich
- Täglich

Unternehmens-ID: 38, Erbringung von freiberuflichen, wissenschaftlichen und technischen Dienstleistungen



Fuhrpark (angegebene Fahrzeuge)	BEV	PHEV	ICEV	Sonstige
Anzahl Fahrzeuge	2		25	
BESCHAFFUNGSART				
geleast	2		25	
gekauft				
gemietet				
FAHRLEISTUNG				
Maximum pro Tag in km (Ø pro Antriebsart)	400			
Durchschnitt pro Tag in km (Ø pro Antriebsart)	20			
FAHRZEUGSEGMENT				
Pkw-Mini				
Klein-/Kompaktklasse				
Mittelklasse				
Oberklasse				
Kleintransporter				
Transporter bis 3,5 t				

Einsatzprofile (angegebene Fahrzeuge)	BEV	PHEV	ICEV	Sonstige
FAHRTZWECK				
Reine Personenbeförderung	2		2	
Reiner Material-/Warentransport			3	
Erbringung beruflicher Leistungen			20	
Sonstige Nutzung				
TOURENMUSTER				
Muster 1 – eine Pendelfahrt am Tag			5	
Muster 2 – mehrere Pendelfahrten am Tag	2		10	
Muster 3 – Rundtour, Standort im Servicegebiet			6	
Muster 4 – Rundtour, Standort außerhalb Servicegebiet			4	
Anderes Muster				
FAHRTZIEL				
Private Haushalte	1			
Andere Niederlassung				
Fremdunternehmen und Behörden (Mehrfachnennung möglich):	1		7	
Industrie	1		4	
Groß- und Einzelhandel				
Baugewerbe			4	
Dienstleistungsgewerbe			3	
Öffentliches Unternehmen/Behörde	1		4	
Land- oder forstwirtschaftliche Fläche				
Baustelle			18	
Umschlagpunkt (Mehrfachnennung möglich):				
Hafenterminal				
Flughafen				
Bahnhof				
Speditionshof				

Unternehmenscharakteristika	
Anzahl der Beschäftigten:	104
Wirtschaftszweig:	Erbringung von freiberuflichen, wissenschaftlichen und technischen Dienstleistungen (M)
Wirtschaftszweigklasse:	71.12: Ingenieurbüros
Fuhrparkgröße (Anzahl):	20
Typische Beschaffungsart:	Leasing
Haltedauer (Ø in Jahren):	3
Beschäftigte je Fahrzeug:	5,2

Fahrtgebiet

Unternehmensstandort: Hamburg, HafenCity

Servicegebiet: Wechselnde Fahrtziele innerhalb des Hamburger Stadtgebietes

Legende

◆ Unternehmen

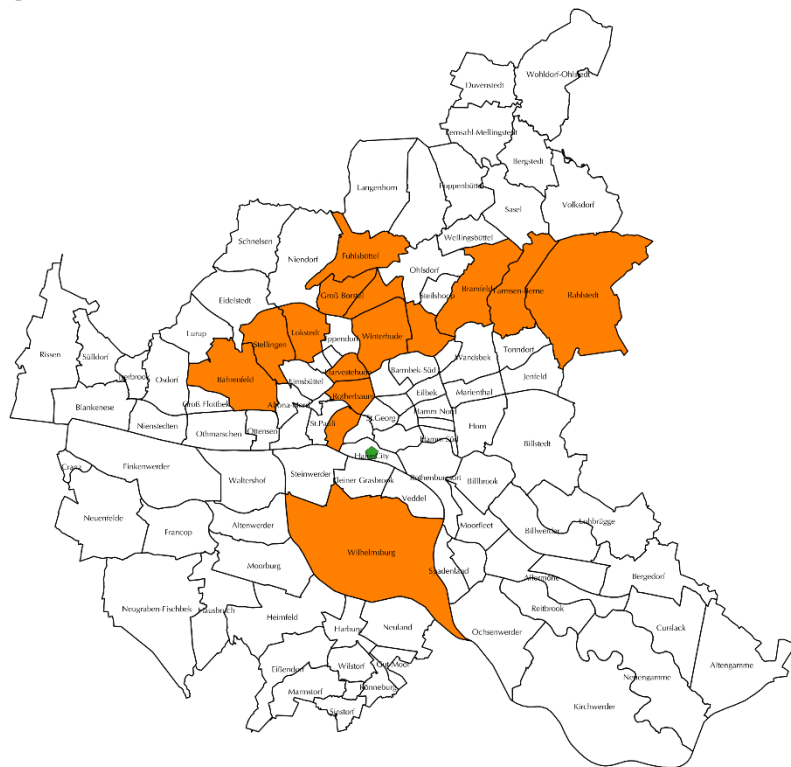
Unternehmens-ID: 46, Erbringung von freiberuflichen, wissenschaftlichen und technischen Dienstleistungen

HH_Stadtteile

□ Nicht wöchentlich oder täglich

■ Wöchentlich

■ Täglich



Fuhrpark (angegebene Fahrzeuge)	BEV	PHEV	ICEV	Sonstige
Anzahl Fahrzeuge	1		19	
BESCHAFFUNGSART				
geleast	1		19	
gekauft				
gemietet				
FAHRLEISTUNG				
Maximum pro Tag in km (Ø pro Antriebsart)	140		100	
Durchschnitt pro Tag in km (Ø pro Antriebsart)	5		80	
FAHRZEUGSEGMENT				
Pkw-Mini				
Klein-/Kompaktklasse				
Mittelklasse				
Oberklasse				
Kleintransporter				
Transporter bis 3,5 t				

Einsatzprofile (angegebene Fahrzeuge)	BEV	PHEV	ICEV	Sonstige
FAHRTZWECK				
Reine Personenbeförderung				
Reiner Material-/Warentransport				
Erbringung beruflicher Leistungen	1		3	
Sonstige Nutzung			16	
TOURENMUSTER				
Muster 1 – eine Pendelfahrt am Tag				
Muster 2 – mehrere Pendelfahrten am Tag	1		3	
Muster 3 – Rundtour, Standort im Servicegebiet				
Muster 4 – Rundtour, Standort außerhalb Servicegebiet				
Anderes Muster			16	
FAHRTZIEL				
Private Haushalte				
Andere Niederlassung				
Fremdunternehmen und Behörden (Mehrfachnennung möglich):	1		19	
Industrie	1		3	
Groß- und Einzelhandel				
Baugewerbe	1		19	
Dienstleistungsgewerbe			16	
Öffentliches Unternehmen/Behörde	1		19	
Land- oder forstwirtschaftliche Fläche				
Baustelle				
Umschlagpunkt (Mehrfachnennung möglich):				
Hafenterminal				
Flughafen				
Bahnhof				
Speditionshof				

Unternehmenscharakteristika	
Anzahl der Beschäftigten:	10
Wirtschaftszweig:	Erbringung von freiberuflichen, wissenschaftlichen und technischen Dienstleistungen (M)
Wirtschaftszweigklasse:	71.12: Ingenieurbüros
Fuhrparkgröße (Anzahl):	8
Typische Beschaffungsart:	unbekannt
Haltedauer (Ø in Jahren):	
Beschäftigte je Fahrzeug:	1,3

Fahrtgebiet

Unternehmensstandort: Hamburg, Barmbek-Nord

Servicegebiet:

Legende

◆ Unternehmen

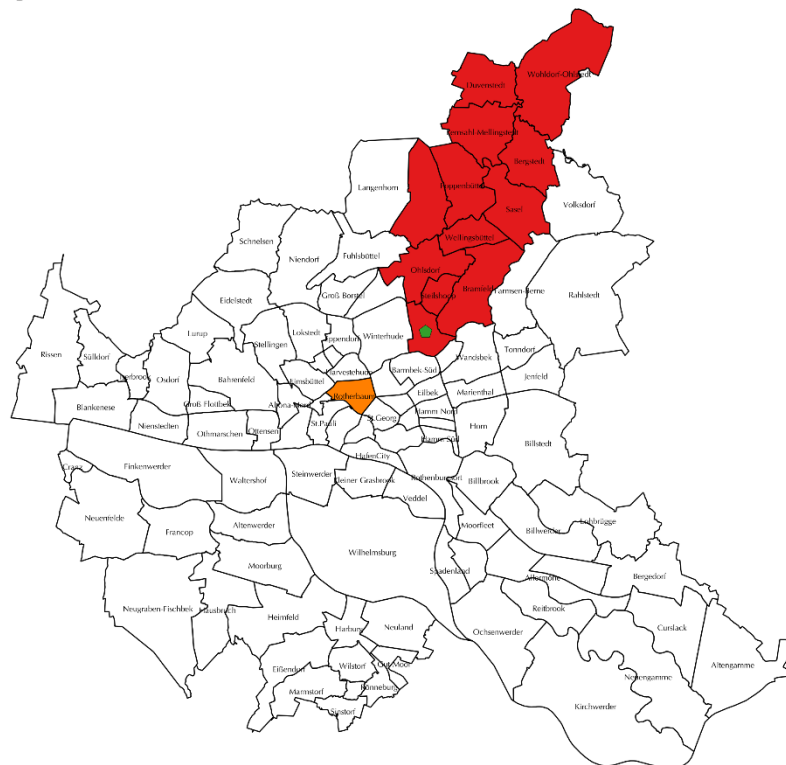
Unternehmens-ID: 95, Erbringung von freiberuflichen, wissenschaftlichen und technischen Dienstleistungen

HH_Stadtteile

□ Nicht wöchentlich oder täglich

■ Wöchentlich

■ Täglich



Fuhrpark (angegebene Fahrzeuge)	BEV	PHEV	ICEV	Sonstige
Anzahl Fahrzeuge				
BESCHAFFUNGSART				
geleast				
gekauft				
gemietet				
FAHRLEISTUNG				
Maximum pro Tag in km (Ø pro Antriebsart)				
Durchschnitt pro Tag in km (Ø pro Antriebsart)				
FAHRZEUGSEGMENT				
Pkw-Mini				
Klein-/Kompaktklasse				
Mittelklasse				
Oberklasse				
Kleintransporter				
Transporter bis 3,5 t				

Einsatzprofile (angegebene Fahrzeuge)	BEV	PHEV	ICEV	Sonstige
FAHRTZWECK				
Reine Personenbeförderung				
Reiner Material-/Warentransport				
Erbringung beruflicher Leistungen				
Sonstige Nutzung				
TOURENMUSTER				
Muster 1 – eine Pendelfahrt am Tag				
Muster 2 – mehrere Pendelfahrten am Tag				
Muster 3 – Rundtour, Standort im Servicegebiet				
Muster 4 – Rundtour, Standort außerhalb Servicegebiet				
Anderes Muster				
FAHRTZIEL				
Private Haushalte				
Andere Niederlassung				
Fremdunternehmen und Behörden (Mehrfachnennung möglich):				
Industrie				
Groß- und Einzelhandel				
Baugewerbe				
Dienstleistungsgewerbe				
Öffentliches Unternehmen/Behörde				
Land- oder forstwirtschaftliche Fläche				
Baustelle				
Umschlagpunkt (Mehrfachnennung möglich):				
Hafenterminal				
Flughafen				
Bahnhof				
Speditionshof				

Unternehmenscharakteristika	
Anzahl der Beschäftigten:	30
Wirtschaftszweig:	Erbringung von freiberuflichen, wissenschaftlichen und technischen Dienstleistungen (M)
Wirtschaftszweigklasse:	71.12: Ingenieurbüros
Fuhrparkgröße (Anzahl):	4
Typische Beschaffungsart:	Kauf
Haltedauer (Ø in Jahren):	3
Beschäftigte je Fahrzeug:	7,5

Fahrtgebiet

Unternehmensstandort: Hamburg, Altona-Altstadt

Servicegebiet: Teils gleichbleibende, teils wechselnde Fahrtziele innerhalb des Hamburger Stadtgebietes

Legende

◆ Unternehmen

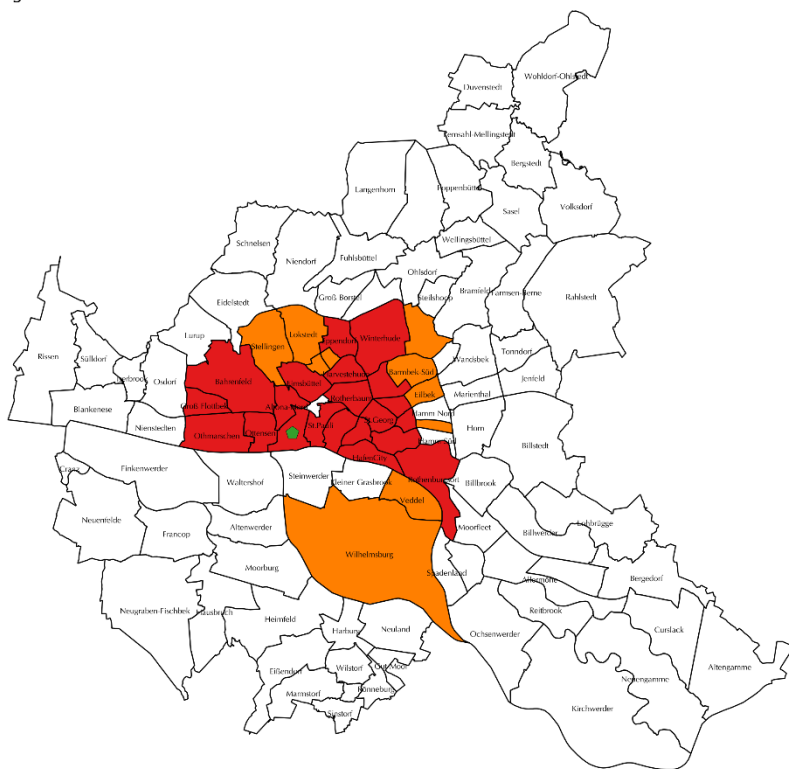
Unternehmens-ID: 134, Erbringung von freiberuflichen, wissenschaftlichen und technischen Dienstleistungen

HH_Stadtteile

□ Nicht wöchentlich oder täglich

■ Wöchentlich

■ Täglich



Fuhrpark (angegebene Fahrzeuge)	BEV	PHEV	ICEV	Sonstige
Anzahl Fahrzeuge	1		3	
BESCHAFFUNGSART				
geleast	1			
gekauft			3	
gemietet				
FAHRLEISTUNG				
Maximum pro Tag in km (Ø pro Antriebsart)	140		140	
Durchschnitt pro Tag in km (Ø pro Antriebsart)	15		60	
FAHRZEUGSEGMENT				
Pkw-Mini				
Klein-/Kompaktklasse				
Mittelklasse				
Oberklasse				
Kleintransporter				
Transporter bis 3,5 t				

Einsatzprofile (angegebene Fahrzeuge)	BEV	PHEV	ICEV	Sonstige
FAHRTZWECK				
Reine Personenbeförderung	1			
Reiner Material-/Warentransport				
Erbringung beruflicher Leistungen			3	
Sonstige Nutzung				
TOURENMUSTER				
Muster 1 – eine Pendelfahrt am Tag	1			
Muster 2 – mehrere Pendelfahrten am Tag			2	
Muster 3 – Rundtour, Standort im Servicegebiet			1	
Muster 4 – Rundtour, Standort außerhalb Servicegebiet				
Anderes Muster				
FAHRTZIEL				
Private Haushalte				
Andere Niederlassung				
Fremdunternehmen und Behörden (Mehrfachnennung möglich):	1		3	
Industrie				
Groß- und Einzelhandel				
Baugewerbe	1		3	
Dienstleistungsgewerbe	1		2	
Öffentliches Unternehmen/Behörde	1		3	
Land- oder forstwirtschaftliche Fläche				
Baustelle				
Umschlagpunkt (Mehrfachnennung möglich):				
Hafenterminal				
Flughafen				
Bahnhof				
Speditionshof				

Unternehmenscharakteristika	
Anzahl der Beschäftigten:	350
Wirtschaftszweig:	Erbringung von freiberuflichen, wissenschaftlichen und technischen Dienstleistungen (M)
Wirtschaftszweigklasse:	71.12: Ingenieurbüros
Fuhrparkgröße (Anzahl):	
Typische Beschaffungsart:	Kauf
Haltedauer (Ø in Jahren):	
Beschäftigte je Fahrzeug:	

Fahrtgebiet

Unternehmensstandort: Hamburg, Billstedt

Servicegebiet: Wechselnde Fahrtziele innerhalb des Hamburger Stadtgebietes

Legende

◆ Unternehmen

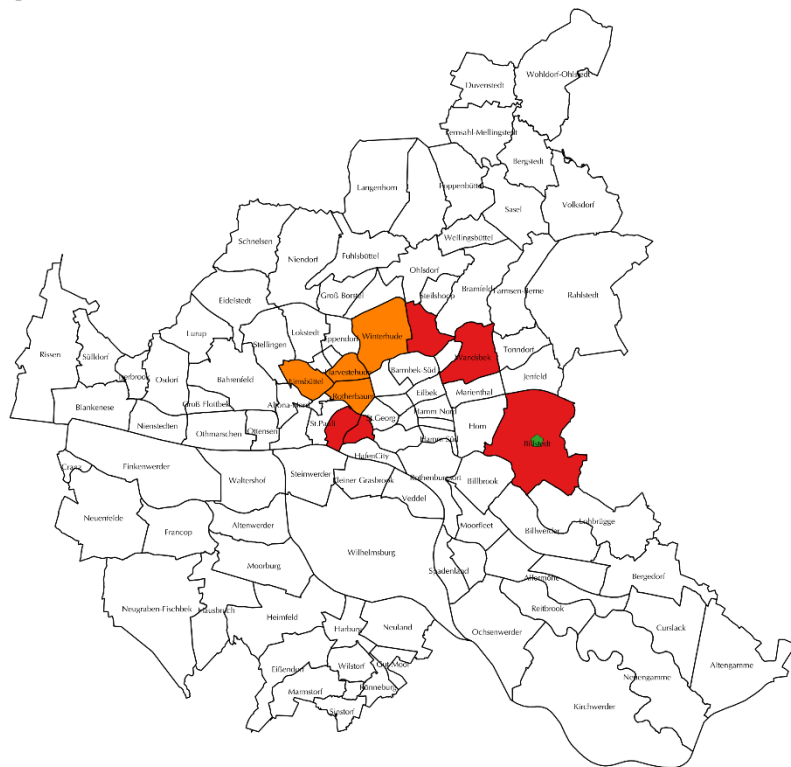
Unternehmens-ID: 136, Erbringung von freiberuflichen, wissenschaftlichen und technischen Dienstleistungen

HH_Stadtteile

□ Nicht wöchentlich oder täglich

■ Wöchentlich

■ Täglich



Fuhrpark (angegebene Fahrzeuge)	BEV	PHEV	ICEV	Sonstige
Anzahl Fahrzeuge	1		80	
BESCHAFFUNGSART				
geleast	1			
gekauft			80	
gemietet				
FAHRLEISTUNG				
Maximum pro Tag in km (Ø pro Antriebsart)	100		300	
Durchschnitt pro Tag in km (Ø pro Antriebsart)	30		133,1	
FAHRZEUGSEGMENT				
Pkw-Mini				
Klein-/Kompaktklasse				
Mittelklasse				
Oberklasse				
Kleintransporter				
Transporter bis 3,5 t				

Einsatzprofile (angegebene Fahrzeuge)	BEV	PHEV	ICEV	Sonstige
FAHRTZWECK				
Reine Personenbeförderung	1		70	
Reiner Material-/Warentransport			1	
Erbringung beruflicher Leistungen			9	
Sonstige Nutzung				
TOURENMUSTER				
Muster 1 – eine Pendelfahrt am Tag				
Muster 2 – mehrere Pendelfahrten am Tag			70	
Muster 3 – Rundtour, Standort im Servicegebiet	1			
Muster 4 – Rundtour, Standort außerhalb Servicegebiet			10	
Anderes Muster				
FAHRTZIEL				
Private Haushalte				
Andere Niederlassung				
Fremdunternehmen und Behörden (Mehrfachnennung möglich):				
Industrie				
Groß- und Einzelhandel				
Baugewerbe				
Dienstleistungsgewerbe				
Öffentliches Unternehmen/Behörde				
Land- oder forstwirtschaftliche Fläche				
Baustelle	1		80	
Umschlagpunkt (Mehrfachnennung möglich):				
Hafenterminal				
Flughafen				
Bahnhof				
Speditionshof				

Unternehmenscharakteristika	
Anzahl der Beschäftigten:	40
Wirtschaftszweig:	Erbringung von freiberuflichen, wissenschaftlichen und technischen Dienstleistungen (M)
Wirtschaftszweigklasse:	71.12: Ingenieurbüros
Fuhrparkgröße (Anzahl):	2
Typische Beschaffungsart:	Kauf/Leasing
Haltedauer (Ø in Jahren):	2,5
Beschäftigte je Fahrzeug:	20

Fahrtgebiet

Unternehmensstandort: Hamburg, Harburg

Servicegebiet: Gleichbleibende Fahrtziele innerhalb des Hamburger Stadtgebietes

Legende

◆ Unternehmen

Unternehmens-ID: 143, Erbringung von freiberuflichen, wissenschaftlichen und technischen Dienstleistungen

HH_Stadtteile

□ Nicht wöchentlich oder täglich

■ Wöchentlich

■ Täglich



Fuhrpark (angegebene Fahrzeuge)	BEV	PHEV	ICEV	Sonstige
Anzahl Fahrzeuge	1		1	
BESCHAFFUNGSART				
geleast	1			
gekauft			1	
gemietet				
FAHRLEISTUNG				
Maximum pro Tag in km (Ø pro Antriebsart)	200		500	
Durchschnitt pro Tag in km (Ø pro Antriebsart)	30		50	
FAHRZEUGSEGMENT				
Pkw-Mini				
Klein-/Kompaktklasse				
Mittelklasse				
Oberklasse				
Kleintransporter				
Transporter bis 3,5 t				

Einsatzprofile (angegebene Fahrzeuge)	BEV	PHEV	ICEV	Sonstige
FAHRTZWECK				
Reine Personenbeförderung	1		1	
Reiner Material-/Warentransport				
Erbringung beruflicher Leistungen				
Sonstige Nutzung				
TOURENMUSTER				
Muster 1 – eine Pendelfahrt am Tag	1		1	
Muster 2 – mehrere Pendelfahrten am Tag				
Muster 3 – Rundtour, Standort im Servicegebiet				
Muster 4 – Rundtour, Standort außerhalb Servicegebiet				
Anderes Muster				
FAHRTZIEL				
Private Haushalte				
Andere Niederlassung				
Fremdunternehmen und Behörden (Mehrfachnennung möglich):	1		1	
Industrie	1		1	
Groß- und Einzelhandel				
Baugewerbe				
Dienstleistungsgewerbe				
Öffentliches Unternehmen/Behörde				
Land- oder forstwirtschaftliche Fläche				
Baustelle				
Umschlagpunkt (Mehrfachnennung möglich):				
Hafenterminal				
Flughafen				
Bahnhof				
Speditionshof				

Unternehmenscharakteristika	
Anzahl der Beschäftigten:	8
Wirtschaftszweig:	Erbringung von freiberuflichen, wissenschaftlichen und technischen Dienstleistungen (M)
Wirtschaftszweigklasse:	71.12: Ingenieurbüros
Fuhrparkgröße (Anzahl):	5
Typische Beschaffungsart:	Kauf
Haltedauer (Ø in Jahren):	5,2
Beschäftigte je Fahrzeug:	1,6

Fahrtgebiet

Unternehmensstandort: Hamburg, Eidelstedt

Servicegebiet: Teils gleichbleibende, teils wechselnde Fahrtziele innerhalb des Hamburger Stadtgebietes

Legende

◆ Unternehmen

Unternehmens-ID: 151, Erbringung von freiberuflichen, wissenschaftlichen und technischen Dienstleistungen

HH_Stadtteile

□ Nicht wöchentlich oder täglich

■ Wöchentlich

■ Täglich



Fuhrpark (angegebene Fahrzeuge)	BEV	PHEV	ICEV	Sonstige
Anzahl Fahrzeuge	1		4	
BESCHAFFUNGSART				
geleast	1		1	
gekauft			3	
gemietet				
FAHRLEISTUNG				
Maximum pro Tag in km (Ø pro Antriebsart)	140		1200	
Durchschnitt pro Tag in km (Ø pro Antriebsart)	50		67,5	
FAHRZEUGSEGMENT				
Pkw-Mini				
Klein-/Kompaktklasse				
Mittelklasse				
Oberklasse				
Kleintransporter				
Transporter bis 3,5 t				

Einsatzprofile (angegebene Fahrzeuge)	BEV	PHEV	ICEV	Sonstige
FAHRTZWECK				
Reine Personenbeförderung				
Reiner Material-/Warentransport				
Erbringung beruflicher Leistungen	1		3	
Sonstige Nutzung			1	
TOURENMUSTER				
Muster 1 – eine Pendelfahrt am Tag			2	
Muster 2 – mehrere Pendelfahrten am Tag				
Muster 3 – Rundtour, Standort im Servicegebiet	1		2	
Muster 4 – Rundtour, Standort außerhalb Servicegebiet				
Anderes Muster				
FAHRTZIEL				
Private Haushalte			1	
Andere Niederlassung				
Fremdunternehmen und Behörden (Mehrfachnennung möglich):	1		3	
Industrie	1		3	
Groß- und Einzelhandel	1		3	
Baugewerbe	1		3	
Dienstleistungsgewerbe			3	
Öffentliches Unternehmen/Behörde	1		3	
Land- oder forstwirtschaftliche Fläche				
Baustelle				
Umschlagpunkt (Mehrfachnennung möglich):				
Hafenterminal				
Flughafen				
Bahnhof				
Speditionshof				

Unternehmenscharakteristika	
Anzahl der Beschäftigten:	195
Wirtschaftszweig:	Erbringung von freiberuflichen, wissenschaftlichen und technischen Dienstleistungen (M)
Wirtschaftszweigklasse:	71.12: Ingenieurbüros
Fuhrparkgröße (Anzahl):	25
Typische Beschaffungsart:	Kauf
Haltedauer (Ø in Jahren):	3,9
Beschäftigte je Fahrzeug:	7,8

Fahrtgebiet

Unternehmensstandort: Hamburg, Neustadt

Servicegebiet: Wechselnde Fahrtziele innerhalb des Hamburger Stadtgebietes

Legende

📍 Unternehmen

Unternehmens-ID: 157, Erbringung von freiberuflichen, wissenschaftlichen und technischen Dienstleistungen

HH_Stadtteile

□ Nicht wöchentlich oder täglich

■ Wöchentlich

■ Täglich



Fuhrpark (angegebene Fahrzeuge)	BEV	PHEV	ICEV	Sonstige
Anzahl Fahrzeuge	1		24	
BESCHAFFUNGSART				
geleast	1			
gekauft			24	
gemietet				
FAHRLEISTUNG				
Maximum pro Tag in km (Ø pro Antriebsart)	80		568	
Durchschnitt pro Tag in km (Ø pro Antriebsart)	60		44,6	
FAHRZEUGSEGMENT				
Pkw-Mini				
Klein-/Kompaktklasse				
Mittelklasse				
Oberklasse				
Kleintransporter				
Transporter bis 3,5 t				

Einsatzprofile (angegebene Fahrzeuge)	BEV	PHEV	ICEV	Sonstige
FAHRTZWECK				
Reine Personenbeförderung	1		24	
Reiner Material-/Warentransport				
Erbringung beruflicher Leistungen				
Sonstige Nutzung				
TOURENMUSTER				
Muster 1 – eine Pendelfahrt am Tag	1		2	
Muster 2 – mehrere Pendelfahrten am Tag			22	
Muster 3 – Rundtour, Standort im Servicegebiet				
Muster 4 – Rundtour, Standort außerhalb Servicegebiet				
Anderes Muster				
FAHRTZIEL				
Private Haushalte				
Andere Niederlassung				
Fremdunternehmen und Behörden (Mehrfachnennung möglich):	1		2	
Industrie				
Groß- und Einzelhandel				
Baugewerbe	1		2	
Dienstleistungsgewerbe	1			
Öffentliches Unternehmen/Behörde	1		2	
Land- oder forstwirtschaftliche Fläche				
Baustelle			22	
Umschlagpunkt (Mehrfachnennung möglich):				
Hafenterminal				
Flughafen				
Bahnhof				
Speditionshof				

Unternehmenscharakteristika	
Anzahl der Beschäftigten:	8
Wirtschaftszweig:	Erbringung von freiberuflichen, wissenschaftlichen und technischen Dienstleistungen (M)
Wirtschaftszweigklasse:	71.12: Ingenieurbüros
Fuhrparkgröße (Anzahl):	3
Typische Beschaffungsart:	Leasing
Haltedauer (Ø in Jahren):	
Beschäftigte je Fahrzeug:	2,7

Fahrtgebiet

Unternehmensstandort: Schwarzenbek

Servicegebiet: Teils gleichbleibende, teils wechselnde Fahrtziele außerhalb des Hamburger Stadtgebietes

Legende

◆ Unternehmen

Unternehmens-ID: 201, Erbringung von freiberuflichen, wissenschaftlichen und technischen Dienstleistungen

HH_Stadtteile

□ Nicht wöchentlich oder täglich

■ Wöchentlich

■ Täglich



Fuhrpark (angegebene Fahrzeuge)	BEV	PHEV	ICEV	Sonstige
Anzahl Fahrzeuge	2		1	
BESCHAFFUNGSART				
geleast	2		1	
gekauft				
gemietet				
FAHRLEISTUNG				
Maximum pro Tag in km (Ø pro Antriebsart)	140		140	
Durchschnitt pro Tag in km (Ø pro Antriebsart)	50		15	
FAHRZEUGSEGMENT				
Pkw-Mini				
Klein-/Kompaktklasse				
Mittelklasse				
Oberklasse				
Kleintransporter				
Transporter bis 3,5 t				

Einsatzprofile (angegebene Fahrzeuge)	BEV	PHEV	ICEV	Sonstige
FAHRTZWECK				
Reine Personenbeförderung	1		1	
Reiner Material-/Warentransport	1			
Erbringung beruflicher Leistungen				
Sonstige Nutzung				
TOURENMUSTER				
Muster 1 – eine Pendelfahrt am Tag	1			
Muster 2 – mehrere Pendelfahrten am Tag	1		1	
Muster 3 – Rundtour, Standort im Servicegebiet				
Muster 4 – Rundtour, Standort außerhalb Servicegebiet				
Anderes Muster				
FAHRTZIEL				
Private Haushalte	1			
Andere Niederlassung				
Fremdunternehmen und Behörden (Mehrfachnennung möglich):			1	
Industrie			1	
Groß- und Einzelhandel			1	
Baugewerbe				
Dienstleistungsgewerbe			1	
Öffentliches Unternehmen/Behörde				
Land- oder forstwirtschaftliche Fläche				
Baustelle	1			
Umschlagpunkt (Mehrfachnennung möglich):				
Hafenterminal				
Flughafen				
Bahnhof				
Speditionshof				

Unternehmenscharakteristika	
Anzahl der Beschäftigten:	14
Wirtschaftszweig:	Erbringung von freiberuflichen, wissenschaftlichen und technischen Dienstleistungen (M)
Wirtschaftszweigklasse:	71.12: Ingenieurbüros
Fuhrparkgröße (Anzahl):	4
Typische Beschaffungsart:	Leasing
Haltedauer (Ø in Jahren):	3
Beschäftigte je Fahrzeug:	3,5

Fahrtgebiet

Unternehmensstandort: Rellingen

Servicegebiet: Wechselnde Fahrtziele außerhalb des Hamburger Stadtgebietes

Legende

◆ Unternehmen

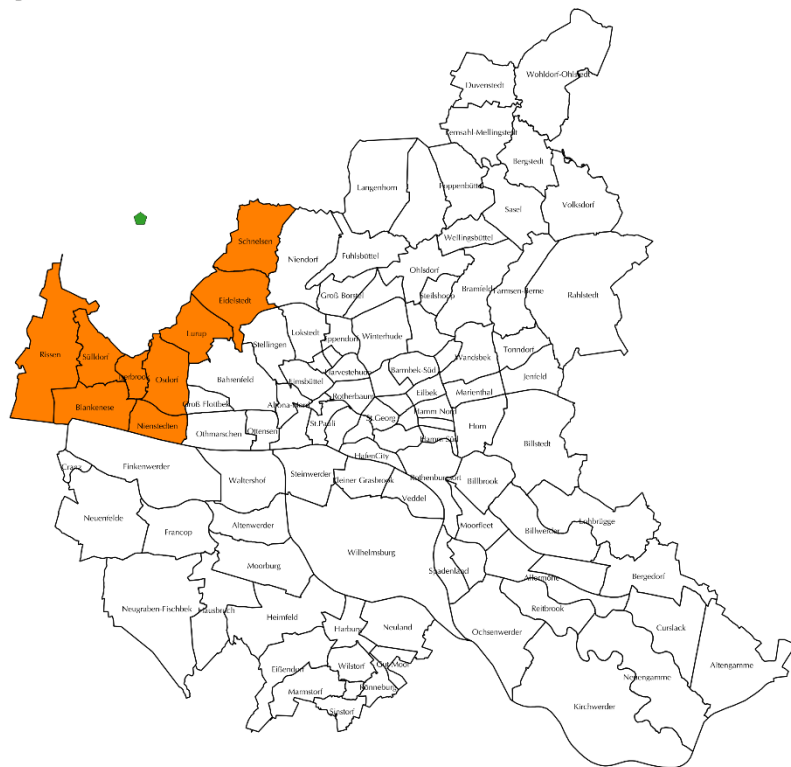
Unternehmens-ID: 266, Erbringung von freiberuflichen, wissenschaftlichen und technischen Dienstleistungen

HH_Stadtteile

□ Nicht wöchentlich oder täglich

■ Wöchentlich

■ Täglich



Fuhrpark (angegebene Fahrzeuge)	BEV	PHEV	ICEV	Sonstige
Anzahl Fahrzeuge	1		3	
BESCHAFFUNGSART				
geleast	1		3	
gekauft				
gemietet				
FAHRLEISTUNG				
Maximum pro Tag in km (Ø pro Antriebsart)	50		140	
Durchschnitt pro Tag in km (Ø pro Antriebsart)	15		15	
FAHRZEUGSEGMENT				
Pkw-Mini				
Klein-/Kompaktklasse				
Mittelklasse				
Oberklasse				
Kleintransporter				
Transporter bis 3,5 t				





Einsatzprofile (angegebene Fahrzeuge)	BEV	PHEV	ICEV	Sonstige
FAHRTZWECK				
Reine Personenbeförderung	1		1	
Reiner Material-/Warentransport			1	
Erbringung beruflicher Leistungen			1	
Sonstige Nutzung				
TOURENMUSTER				
Muster 1 – eine Pendelfahrt am Tag				
Muster 2 – mehrere Pendelfahrten am Tag	1		2	
Muster 3 – Rundtour, Standort im Servicegebiet				
Muster 4 – Rundtour, Standort außerhalb Servicegebiet			1	
Anderes Muster				
FAHRTZIEL				
Private Haushalte			2	
Andere Niederlassung	1		1	
Fremdunternehmen und Behörden (Mehrfachnennung möglich):				
Industrie				
Groß- und Einzelhandel				
Baugewerbe				
Dienstleistungsgewerbe				
Öffentliches Unternehmen/Behörde				
Land- oder forstwirtschaftliche Fläche				
Baustelle				
Umschlagpunkt (Mehrfachnennung möglich):				
Hafenterminal				
Flughafen				
Bahnhof				
Speditionshof				

Unternehmenscharakteristika	
Anzahl der Beschäftigten:	90
Wirtschaftszweig:	Erbringung von freiberuflichen, wissenschaftlichen und technischen Dienstleistungen (M)
Wirtschaftszweigklasse:	71.12: Ingenieurbüros
Fuhrparkgröße (Anzahl):	30
Typische Beschaffungsart:	Leasing
Haltedauer (Ø in Jahren):	0,1
Beschäftigte je Fahrzeug:	3

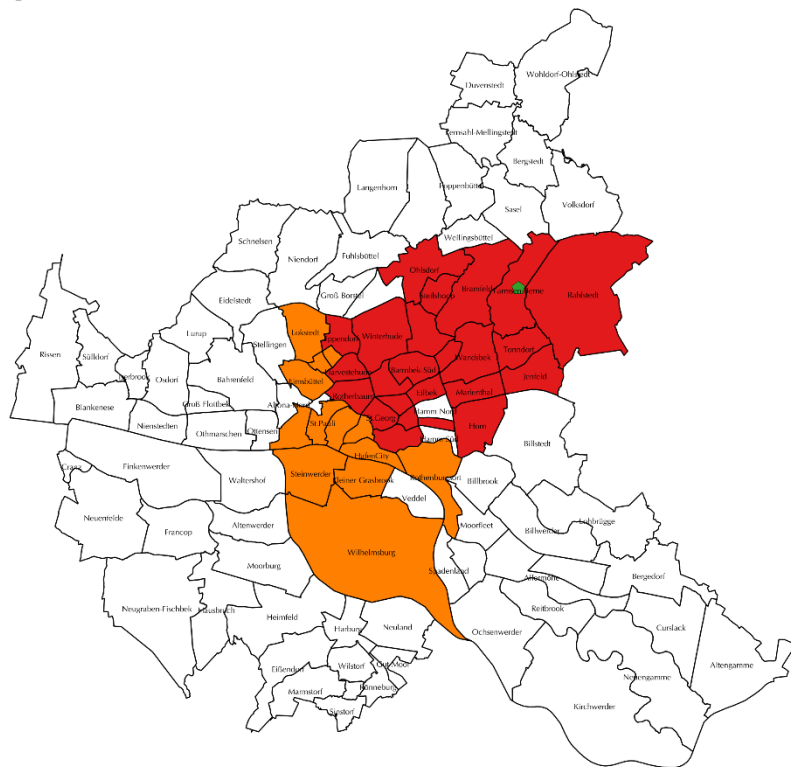
Fahrtgebiet

Unternehmensstandort: Hamburg, Farmsen-Berne
Servicegebiet: Wechselnde Fahrtziele innerhalb des Hamburger Stadtgebietes

Legende

-  Unternehmen
- HH_Stadtteile
-  Nicht wöchentlich oder täglich
-  Wöchentlich
-  Täglich

Unternehmens-ID: 271, Erbringung von freiberuflichen, wissenschaftlichen und technischen Dienstleistungen



Fuhrpark (angegebene Fahrzeuge)	BEV	PHEV	ICEV	Sonstige
Anzahl Fahrzeuge	1		23	
BESCHAFFUNGSART				
geleast	1			
gekauft				
gemietet				
FAHRLEISTUNG				
Maximum pro Tag in km (Ø pro Antriebsart)	80			
Durchschnitt pro Tag in km (Ø pro Antriebsart)	20			
FAHRZEUGSEGMENT				
Pkw-Mini				
Klein-/Kompaktklasse				
Mittelklasse				
Oberklasse				
Kleintransporter				
Transporter bis 3,5 t				

Einsatzprofile (angegebene Fahrzeuge)	BEV	PHEV	ICEV	Sonstige
FAHRTZWECK				
Reine Personenbeförderung	1			
Reiner Material-/Warentransport				
Erbringung beruflicher Leistungen				
Sonstige Nutzung			23	
TOURENMUSTER				
Muster 1 – eine Pendelfahrt am Tag				
Muster 2 – mehrere Pendelfahrten am Tag				
Muster 3 – Rundtour, Standort im Servicegebiet	1			
Muster 4 – Rundtour, Standort außerhalb Servicegebiet				
Anderes Muster				
FAHRTZIEL				
Private Haushalte				
Andere Niederlassung				
Fremdunternehmen und Behörden (Mehrfachnennung möglich):	1			
Industrie	1			
Groß- und Einzelhandel	1			
Baugewerbe	1			
Dienstleistungsgewerbe	1			
Öffentliches Unternehmen/Behörde	1			
Land- oder forstwirtschaftliche Fläche				
Baustelle				
Umschlagpunkt (Mehrfachnennung möglich):				
Hafenterminal				
Flughafen				
Bahnhof				
Speditionshof				

Unternehmenscharakteristika	
Anzahl der Beschäftigten:	15
Wirtschaftszweig:	Erbringung von freiberuflichen, wissenschaftlichen und technischen Dienstleistungen (M)
Wirtschaftszweigklasse:	71.12: Ingenieurbüros
Fuhrparkgröße (Anzahl):	2
Typische Beschaffungsart:	Leasing
Haltedauer (Ø in Jahren):	3
Beschäftigte je Fahrzeug:	7,5

Fahrtgebiet

Unternehmensstandort: Bad Oldesloe

Servicegebiet: Teils gleichbleibende, teils wechselnde Fahrtziele außerhalb des Hamburger Stadtgebietes

Legende

◆ Unternehmen

Unternehmens-ID: 278, Erbringung von freiberuflichen, wissenschaftlichen und technischen Dienstleistungen

HH_Stadtteile

□ Nicht wöchentlich oder täglich

■ Wöchentlich

■ Täglich



Fuhrpark (angegebene Fahrzeuge)	BEV	PHEV	ICEV	Sonstige
Anzahl Fahrzeuge	1		1	
BESCHAFFUNGSART				
geleast	1		1	
gekauft				
gemietet				
FAHRLEISTUNG				
Maximum pro Tag in km (Ø pro Antriebsart)	250		600	
Durchschnitt pro Tag in km (Ø pro Antriebsart)	25		100	
FAHRZEUGSEGMENT				
Pkw-Mini				
Klein-/Kompaktklasse				
Mittelklasse				
Oberklasse				
Kleintransporter				
Transporter bis 3,5 t				

Einsatzprofile (angegebene Fahrzeuge)	BEV	PHEV	ICEV	Sonstige
FAHRTZWECK				
Reine Personenbeförderung				
Reiner Material-/Warentransport				
Erbringung beruflicher Leistungen	1		1	
Sonstige Nutzung				
TOURENMUSTER				
Muster 1 – eine Pendelfahrt am Tag	1			
Muster 2 – mehrere Pendelfahrten am Tag			1	
Muster 3 – Rundtour, Standort im Servicegebiet				
Muster 4 – Rundtour, Standort außerhalb Servicegebiet				
Anderes Muster				
FAHRTZIEL				
Private Haushalte				
Andere Niederlassung				
Fremdunternehmen und Behörden (Mehrfachnennung möglich):	1		1	
Industrie				
Groß- und Einzelhandel				
Baugewerbe	1		1	
Dienstleistungsgewerbe				
Öffentliches Unternehmen/Behörde			1	
Land- oder forstwirtschaftliche Fläche				
Baustelle				
Umschlagpunkt (Mehrfachnennung möglich):				
Hafenterminal				
Flughafen				
Bahnhof				
Speditionshof				

Unternehmenscharakteristika	
Anzahl der Beschäftigten:	4
Wirtschaftszweig:	Erbringung von freiberuflichen, wissenschaftlichen und technischen Dienstleistungen (M)
Wirtschaftszweigklasse:	71.12: Ingenieurbüros
Fuhrparkgröße (Anzahl):	2
Typische Beschaffungsart:	Kauf/Leasing
Haltedauer (Ø in Jahren):	3
Beschäftigte je Fahrzeug:	2


Fahrtgebiet

Unternehmensstandort: Hamburg, Altona-Altstadt
Servicegebiet: Wechselnde Fahrtziele innerhalb des Hamburger Stadtgebietes

Legende

- ◆ Unternehmen
- HH_Stadtteile
- Nicht wöchentlich oder täglich
- Wöchentlich
- Täglich

Unternehmens-ID: 290, Erbringung von freiberuflichen, wissenschaftlichen und technischen Dienstleistungen



Fuhrpark (angegebene Fahrzeuge)	BEV	PHEV	ICEV	Sonstige
Anzahl Fahrzeuge	1		1	
BESCHAFFUNGSART				
geleast	1			
gekauft			1	
gemietet				
FAHRLEISTUNG				
Maximum pro Tag in km (Ø pro Antriebsart)			300	
Durchschnitt pro Tag in km (Ø pro Antriebsart)			40	
FAHRZEUGSEGMENT				
Pkw-Mini				
Klein-/Kompaktklasse				
Mittelklasse				
Oberklasse				
Kleintransporter				
Transporter bis 3,5 t				

Einsatzprofile (angegebene Fahrzeuge)	BEV	PHEV	ICEV	Sonstige
FAHRTZWECK				
Reine Personenbeförderung	1		1	
Reiner Material-/Warentransport				
Erbringung beruflicher Leistungen				
Sonstige Nutzung				
TOURENMUSTER				
Muster 1 – eine Pendelfahrt am Tag	1		1	
Muster 2 – mehrere Pendelfahrten am Tag				
Muster 3 – Rundtour, Standort im Servicegebiet				
Muster 4 – Rundtour, Standort außerhalb Servicegebiet				
Anderes Muster				
FAHRTZIEL				
Private Haushalte				
Andere Niederlassung				
Fremdunternehmen und Behörden (Mehrfachnennung möglich):	1		1	
Industrie			1	
Groß- und Einzelhandel				
Baugewerbe	1		1	
Dienstleistungsgewerbe	1			
Öffentliches Unternehmen/Behörde				
Land- oder forstwirtschaftliche Fläche				
Baustelle				
Umschlagpunkt (Mehrfachnennung möglich):				
Hafenterminal				
Flughafen				
Bahnhof				
Speditionshof				

Unternehmenscharakteristika	
Anzahl der Beschäftigten:	1
Wirtschaftszweig:	Erbringung von freiberuflichen, wissenschaftlichen und technischen Dienstleistungen (M)
Wirtschaftszweigklasse:	71.12: Ingenieurbüros
Fuhrparkgröße (Anzahl):	1
Typische Beschaffungsart:	Leasing
Haltedauer (Ø in Jahren):	2
Beschäftigte je Fahrzeug:	1

Fahrtgebiet

Unternehmensstandort: Hamburg, Altona-Altstadt

Servicegebiet: Wechselnde Fahrtziele innerhalb des Hamburger Stadtgebietes

Legende

◆ Unternehmen

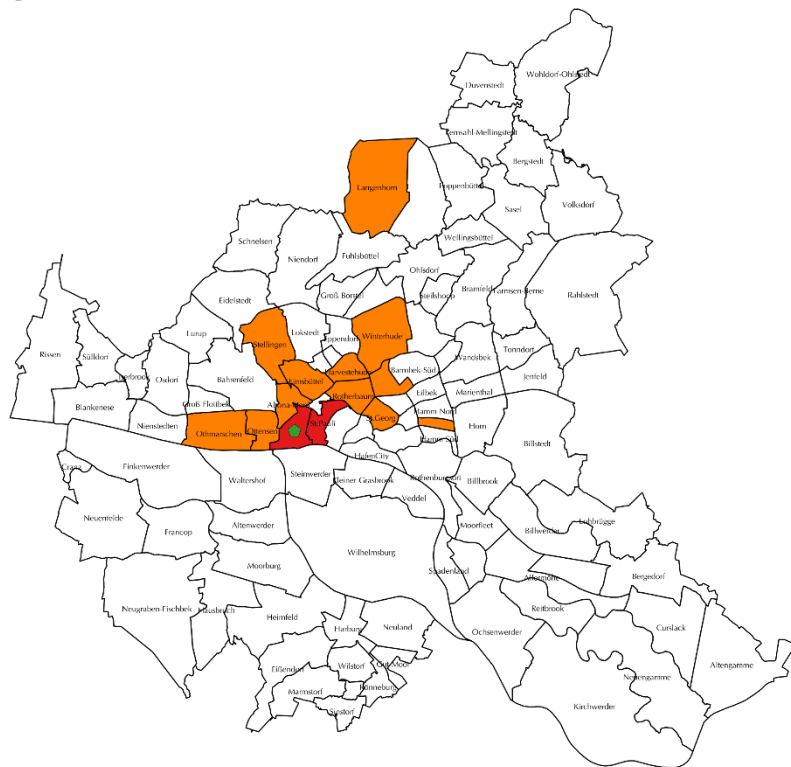
Unternehmens-ID: 315, Erbringung von freiberuflichen, wissenschaftlichen und technischen Dienstleistungen

HH_Stadtteile

□ Nicht wöchentlich oder täglich

■ Wöchentlich

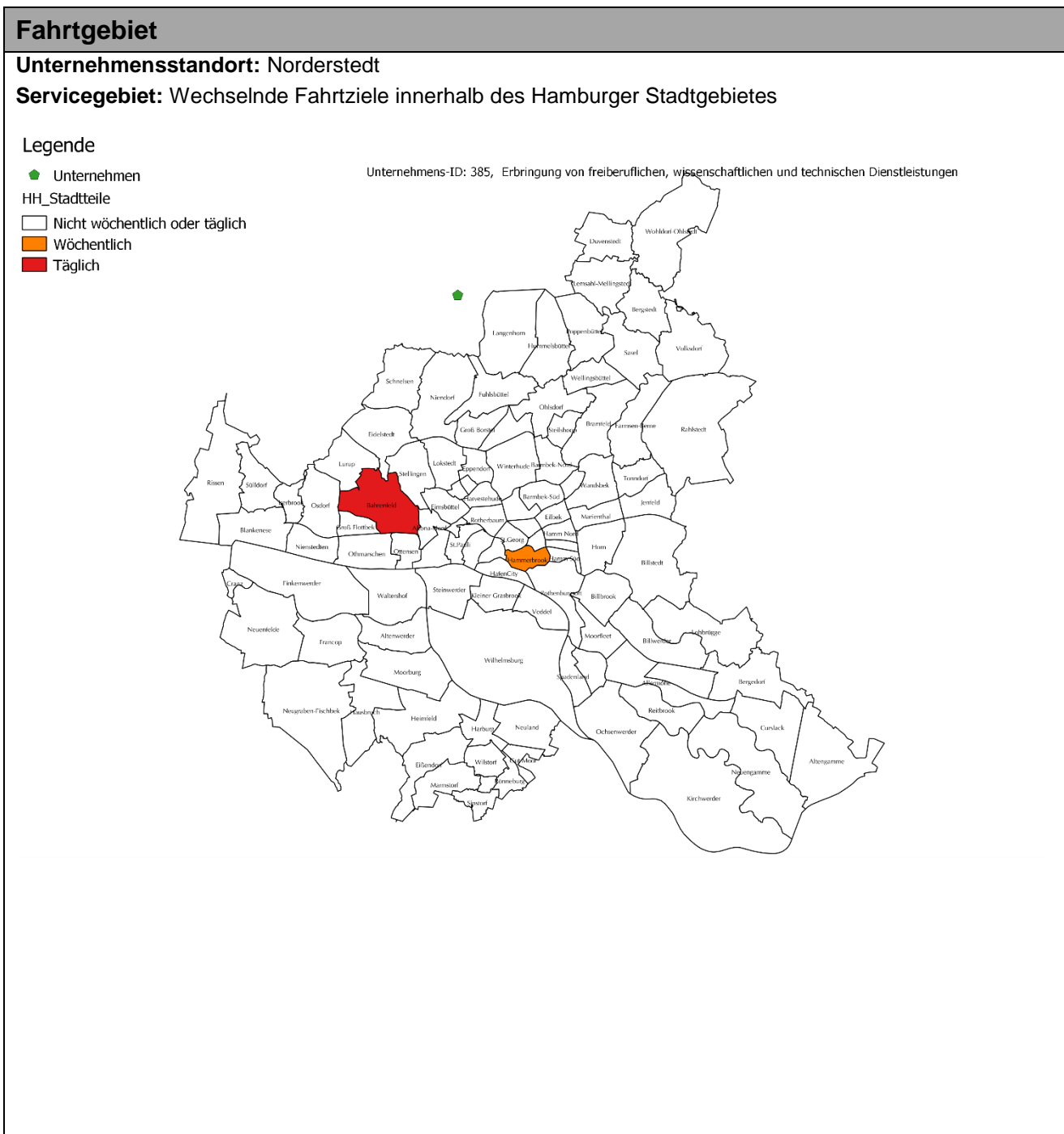
■ Täglich



Fuhrpark (angegebene Fahrzeuge)	BEV	PHEV	ICEV	Sonstige
Anzahl Fahrzeuge		1		
BESCHAFFUNGSART				
geleast		1		
gekauft				
gemietet				
FAHRLEISTUNG				
Maximum pro Tag in km (Ø pro Antriebsart)		140		
Durchschnitt pro Tag in km (Ø pro Antriebsart)		35		
FAHRZEUGSEGMENT				
Pkw-Mini				
Klein-/Kompaktklasse				
Mittelklasse				
Oberklasse				
Kleintransporter				
Transporter bis 3,5 t				

Einsatzprofile (angegebene Fahrzeuge)	BEV	PHEV	ICEV	Sonstige
FAHRTZWECK				
Reine Personenbeförderung				
Reiner Material-/Warentransport				
Erbringung beruflicher Leistungen		1		
Sonstige Nutzung				
TOURENMUSTER				
Muster 1 – eine Pendelfahrt am Tag				
Muster 2 – mehrere Pendelfahrten am Tag		1		
Muster 3 – Rundtour, Standort im Servicegebiet				
Muster 4 – Rundtour, Standort außerhalb Servicegebiet				
Anderes Muster				
FAHRTZIEL				
Private Haushalte				
Andere Niederlassung				
Fremdunternehmen und Behörden (Mehrfachnennung möglich):				
Industrie				
Groß- und Einzelhandel				
Baugewerbe				
Dienstleistungsgewerbe				
Öffentliches Unternehmen/Behörde				
Land- oder forstwirtschaftliche Fläche				
Baustelle		1		
Umschlagpunkt (Mehrfachnennung möglich):				
Hafenterminal				
Flughafen				
Bahnhof				
Speditionshof				

Unternehmenscharakteristika	
Anzahl der Beschäftigten:	1
Wirtschaftszweig:	Erbringung von freiberuflichen, wissenschaftlichen und technischen Dienstleistungen (M)
Wirtschaftszweigklasse:	71.12: Ingenieurbüros
Fuhrparkgröße (Anzahl):	2
Typische Beschaffungsart:	Kauf/Leasing
Haltedauer (Ø in Jahren):	5
Beschäftigte je Fahrzeug:	0,5



Fuhrpark (angegebene Fahrzeuge)	BEV	PHEV	ICEV	Sonstige
Anzahl Fahrzeuge	1			1
BESCHAFFUNGSART				
geleast	1			
gekauft				1
gemietet				
FAHRLEISTUNG				
Maximum pro Tag in km (Ø pro Antriebsart)	100			1100
Durchschnitt pro Tag in km (Ø pro Antriebsart)	80			120
FAHRZEUGSEGMENT				
Pkw-Mini				
Klein-/Kompaktklasse				
Mittelklasse				
Oberklasse				
Kleintransporter				
Transporter bis 3,5 t				

Einsatzprofile (angegebene Fahrzeuge)	BEV	PHEV	ICEV	Sonstige
FAHRTZWECK				
Reine Personenbeförderung	1			1
Reiner Material-/Warentransport				
Erbringung beruflicher Leistungen				
Sonstige Nutzung				
TOURENMUSTER				
Muster 1 – eine Pendelfahrt am Tag				1
Muster 2 – mehrere Pendelfahrten am Tag				
Muster 3 – Rundtour, Standort im Servicegebiet	1			
Muster 4 – Rundtour, Standort außerhalb Servicegebiet				
Anderes Muster				
FAHRTZIEL				
Private Haushalte				
Andere Niederlassung				
Fremdunternehmen und Behörden (Mehrfachnennung möglich):				
Industrie				
Groß- und Einzelhandel				
Baugewerbe				
Dienstleistungsgewerbe				
Öffentliches Unternehmen/Behörde				
Land- oder forstwirtschaftliche Fläche				
Baustelle	1			1
Umschlagpunkt (Mehrfachnennung möglich):				
Hafenterminal				
Flughafen				
Bahnhof				
Speditionshof				

Unternehmenscharakteristika	
Anzahl der Beschäftigten:	59
Wirtschaftszweig:	Erbringung von freiberuflichen, wissenschaftlichen und technischen Dienstleistungen (M)
Wirtschaftszweigklasse:	71.2: Technische, physikalische und chemische Untersuchung
Fuhrparkgröße (Anzahl):	34
Typische Beschaffungsart:	Leasing
Haltedauer (Ø in Jahren):	2,7
Beschäftigte je Fahrzeug:	1,7

Fahrtgebiet

Unternehmensstandort: Hamburg, Sülldorf

Servicegebiet: Teils gleichbleibende, teils wechselnde Fahrtziele innerhalb des Hamburger Stadtgebietes

Legende

📍 Unternehmen

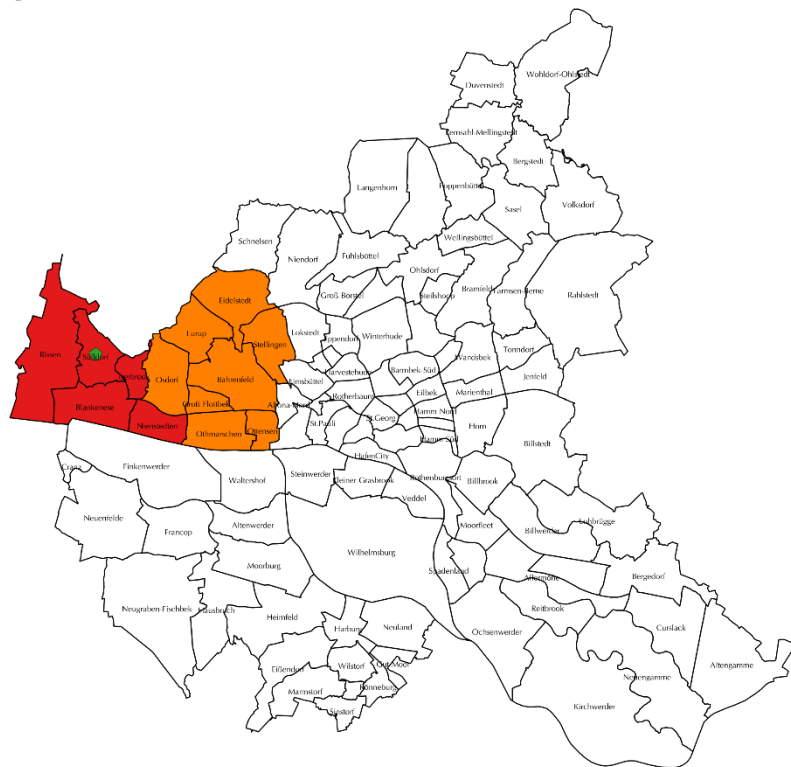
Unternehmens-ID: 33, Erbringung von freiberuflichen, wissenschaftlichen und technischen Dienstleistungen

HH_Stadtteile

□ Nicht wöchentlich oder täglich

■ Wöchentlich

■ Täglich



Fuhrpark (angegebene Fahrzeuge)	BEV	PHEV	ICEV	Sonstige
Anzahl Fahrzeuge	1		33	
BESCHAFFUNGSART				
geleast	1		28	
gekauft			5	
gemietet				
FAHRLEISTUNG				
Maximum pro Tag in km (Ø pro Antriebsart)				
Durchschnitt pro Tag in km (Ø pro Antriebsart)				
FAHRZEUGSEGMENT				
Pkw-Mini				
Klein-/Kompaktklasse				
Mittelklasse				
Oberklasse				
Kleintransporter				
Transporter bis 3,5 t				

Einsatzprofile (angegebene Fahrzeuge)	BEV	PHEV	ICEV	Sonstige
FAHRTZWECK				
Reine Personenbeförderung				
Reiner Material-/Warentransport				
Erbringung beruflicher Leistungen	1		33	
Sonstige Nutzung				
TOURENMUSTER				
Muster 1 – eine Pendelfahrt am Tag			25	
Muster 2 – mehrere Pendelfahrten am Tag	1		1	
Muster 3 – Rundtour, Standort im Servicegebiet			6	
Muster 4 – Rundtour, Standort außerhalb Servicegebiet			1	
Anderes Muster				
FAHRTZIEL				
Private Haushalte	1		23	
Andere Niederlassung				
Fremdunternehmen und Behörden (Mehrfachnennung möglich):			10	
Industrie			1	
Groß- und Einzelhandel			1	
Baugewerbe				
Dienstleistungsgewerbe			1	
Öffentliches Unternehmen/Behörde			2	
Land- oder forstwirtschaftliche Fläche				
Baustelle				
Umschlagpunkt (Mehrfachnennung möglich):				
Hafenterminal				
Flughafen				
Bahnhof				
Speditionshof				

Unternehmenscharakteristika	
Anzahl der Beschäftigten:	15
Wirtschaftszweig:	Erbringung von freiberuflichen, wissenschaftlichen und technischen Dienstleistungen (M)
Wirtschaftszweigklasse:	71.2: Technische, physikalische und chemische Untersuchung
Fuhrparkgröße (Anzahl):	10
Typische Beschaffungsart:	unbekannt
Haltedauer (Ø in Jahren):	
Beschäftigte je Fahrzeug:	1,5

Fahrtgebiet

Unternehmensstandort: Hamburg, Sasel

Servicegebiet:

Legende

📍 Unternehmen

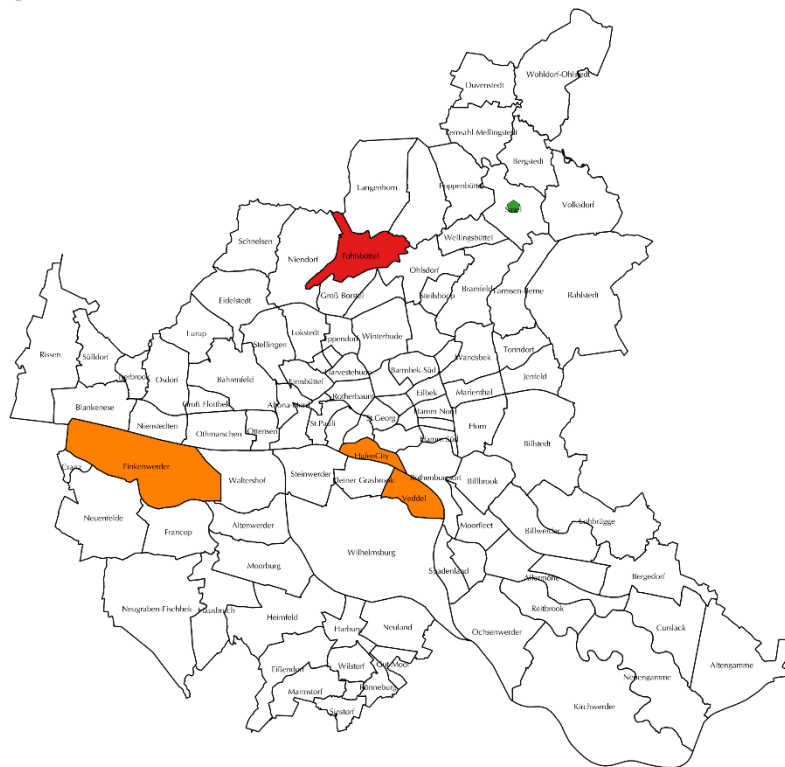
Unternehmens-ID: 93, Erbringung von freiberuflichen, wissenschaftlichen und technischen Dienstleistungen

HH_Stadtteile

□ Nicht wöchentlich oder täglich

🟠 Wöchentlich

🔴 Täglich



Fuhrpark (angegebene Fahrzeuge)	BEV	PHEV	ICEV	Sonstige
Anzahl Fahrzeuge				
BESCHAFFUNGSART				
geleast				
gekauft				
gemietet				
FAHRLEISTUNG				
Maximum pro Tag in km (Ø pro Antriebsart)				
Durchschnitt pro Tag in km (Ø pro Antriebsart)				
FAHRZEUGSEGMENT				
Pkw-Mini				
Klein-/Kompaktklasse				
Mittelklasse				
Oberklasse				
Kleintransporter				
Transporter bis 3,5 t				

Einsatzprofile (angegebene Fahrzeuge)	BEV	PHEV	ICEV	Sonstige
FAHRTZWECK				
Reine Personenbeförderung				
Reiner Material-/Warentransport				
Erbringung beruflicher Leistungen				
Sonstige Nutzung				
TOURENMUSTER				
Muster 1 – eine Pendelfahrt am Tag				
Muster 2 – mehrere Pendelfahrten am Tag				
Muster 3 – Rundtour, Standort im Servicegebiet				
Muster 4 – Rundtour, Standort außerhalb Servicegebiet				
Anderes Muster				
FAHRTZIEL				
Private Haushalte				
Andere Niederlassung				
Fremdunternehmen und Behörden (Mehrfachnennung möglich):				
Industrie				
Groß- und Einzelhandel				
Baugewerbe				
Dienstleistungsgewerbe				
Öffentliches Unternehmen/Behörde				
Land- oder forstwirtschaftliche Fläche				
Baustelle				
Umschlagpunkt (Mehrfachnennung möglich):				
Hafenterminal				
Flughafen				
Bahnhof				
Speditionshof				

Unternehmenscharakteristika	
Anzahl der Beschäftigten:	82
Wirtschaftszweig:	Erbringung von freiberuflichen, wissenschaftlichen und technischen Dienstleistungen (M)
Wirtschaftszweigklasse:	71.2: Technische, physikalische und chemische Untersuchung
Fuhrparkgröße (Anzahl):	7
Typische Beschaffungsart:	Leasing
Haltedauer (Ø in Jahren):	2,7
Beschäftigte je Fahrzeug:	11,7

Fahrtgebiet

Unternehmensstandort: Itzehoe

Servicegebiet: Teils gleichbleibende, teils wechselnde Fahrtziele außerhalb des Hamburger Stadtgebietes

Legende

◆ Unternehmen

Unternehmens-ID: 121, Erbringung von freiberuflichen, wissenschaftlichen und technischen Dienstleistungen

HH_Stadtteile

□ Nicht wöchentlich oder täglich

■ Wöchentlich

■ Täglich



Fuhrpark (angegebene Fahrzeuge)	BEV	PHEV	ICEV	Sonstige
Anzahl Fahrzeuge	1		6	
BESCHAFFUNGSART				
geleast	1		5	
gekauft			1	
gemietet				
FAHRLEISTUNG				
Maximum pro Tag in km (Ø pro Antriebsart)	142		800	
Durchschnitt pro Tag in km (Ø pro Antriebsart)	15		152,8	
FAHRZEUGSEGMENT				
Pkw-Mini				
Klein-/Kompaktklasse				
Mittelklasse				
Oberklasse				
Kleintransporter				
Transporter bis 3,5 t				

Einsatzprofile (angegebene Fahrzeuge)	BEV	PHEV	ICEV	Sonstige
FAHRTZWECK				
Reine Personenbeförderung			1	
Reiner Material-/Warentransport				
Erbringung beruflicher Leistungen			5	
Sonstige Nutzung	1			
TOURENMUSTER				
Muster 1 – eine Pendelfahrt am Tag	1		1	
Muster 2 – mehrere Pendelfahrten am Tag				
Muster 3 – Rundtour, Standort im Servicegebiet			5	
Muster 4 – Rundtour, Standort außerhalb Servicegebiet				
Anderes Muster				
FAHRTZIEL				
Private Haushalte				
Andere Niederlassung			1	
Fremdunternehmen und Behörden (Mehrfachnennung möglich):	1			
Industrie				
Groß- und Einzelhandel	1			
Baugewerbe				
Dienstleistungsgewerbe	1			
Öffentliches Unternehmen/Behörde	1			
Land- oder forstwirtschaftliche Fläche			5	
Baustelle				
Umschlagpunkt (Mehrfachnennung möglich):				
Hafenterminal				
Flughafen				
Bahnhof				
Speditionshof				

Unternehmenscharakteristika	
Anzahl der Beschäftigten:	280
Wirtschaftszweig:	Erbringung von freiberuflichen, wissenschaftlichen und technischen Dienstleistungen (M)
Wirtschaftszweigklasse:	72.19: Sonstige Forschung und Entwicklung im Bereich Natur-, Ingenieur-, Agrarwissenschaften und Medizin
Fuhrparkgröße (Anzahl):	15
Typische Beschaffungsart:	Leasing
Haltedauer (Ø in Jahren):	0,8
Beschäftigte je Fahrzeug:	18,7

Fahrtgebiet

Unternehmensstandort:

Servicegebiet: Wechselnde Fahrtziele innerhalb des Hamburger Stadtgebietes

Legende

📍 Unternehmen Standort nicht bekannt

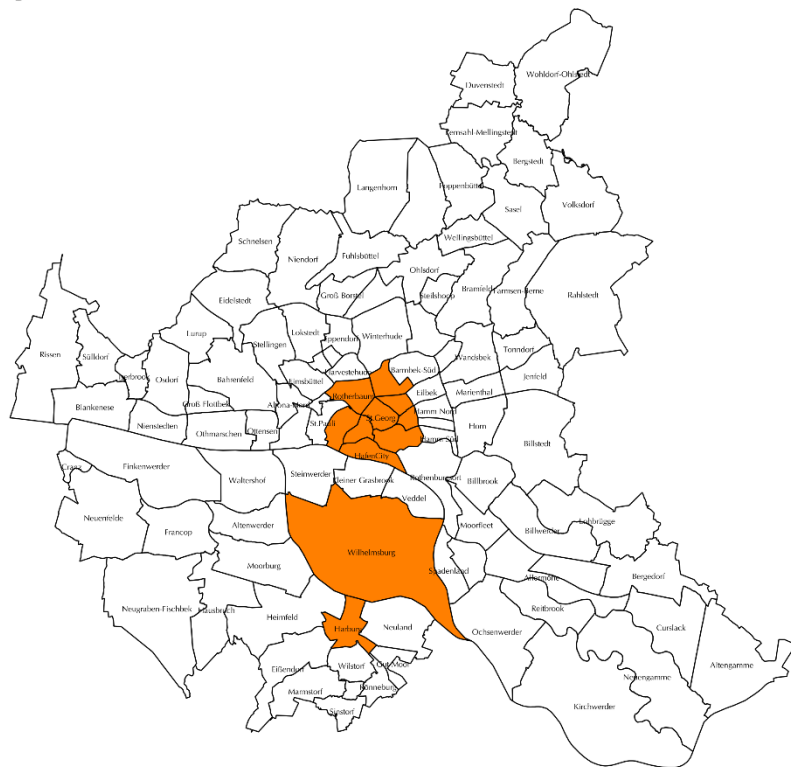
Unternehmens-ID: 183, Erbringung von freiberuflichen, wissenschaftlichen und technischen Dienstleistungen

HH_Stadtteile

□ Nicht wöchentlich oder täglich

■ Wöchentlich

■ Täglich



Fuhrpark (angegebene Fahrzeuge)	BEV	PHEV	ICEV	Sonstige
Anzahl Fahrzeuge	1		3	
BESCHAFFUNGSART				
geleast	1		3	
gekauft				
gemietet				
FAHRLEISTUNG				
Maximum pro Tag in km (Ø pro Antriebsart)	80		350	
Durchschnitt pro Tag in km (Ø pro Antriebsart)	20		80	
FAHRZEUGSEGMENT				
Pkw-Mini				
Klein-/Kompaktklasse				
Mittelklasse				
Oberklasse				
Kleintransporter				
Transporter bis 3,5 t				

Einsatzprofile (angegebene Fahrzeuge)	BEV	PHEV	ICEV	Sonstige
FAHRTZWECK				
Reine Personenbeförderung			3	
Reiner Material-/Warentransport	1			
Erbringung beruflicher Leistungen				
Sonstige Nutzung				
TOURENMUSTER				
Muster 1 – eine Pendelfahrt am Tag				
Muster 2 – mehrere Pendelfahrten am Tag	1		2	
Muster 3 – Rundtour, Standort im Servicegebiet			1	
Muster 4 – Rundtour, Standort außerhalb Servicegebiet				
Anderes Muster				
FAHRTZIEL				
Private Haushalte				
Andere Niederlassung				
Fremdunternehmen und Behörden (Mehrfachnennung möglich):	1		3	
Industrie			3	
Groß- und Einzelhandel				
Baugewerbe				
Dienstleistungsgewerbe	1		3	
Öffentliches Unternehmen/Behörde	1		3	
Land- oder forstwirtschaftliche Fläche				
Baustelle				
Umschlagpunkt (Mehrfachnennung möglich):				
Hafenterminal				
Flughafen				
Bahnhof				
Speditionshof				

Fuhrpark (angegebene Fahrzeuge)	BEV	PHEV	ICEV	Sonstige
Anzahl Fahrzeuge	1		92	
BESCHAFFUNGSART				
geleast	1			
gekauft			92	
gemietet				
FAHRLEISTUNG				
Maximum pro Tag in km (Ø pro Antriebsart)	10		140	
Durchschnitt pro Tag in km (Ø pro Antriebsart)	5		10,1	
FAHRZEUGSEGMENT				
Pkw-Mini				
Klein-/Kompaktklasse				
Mittelklasse				
Oberklasse				
Kleintransporter				
Transporter bis 3,5 t				

Einsatzprofile (angegebene Fahrzeuge)	BEV	PHEV	ICEV	Sonstige
FAHRTZWECK				
Reine Personenbeförderung				
Reiner Material-/Warentransport				
Erbringung beruflicher Leistungen	1		92	
Sonstige Nutzung				
TOURENMUSTER				
Muster 1 – eine Pendelfahrt am Tag				
Muster 2 – mehrere Pendelfahrten am Tag	1		92	
Muster 3 – Rundtour, Standort im Servicegebiet				
Muster 4 – Rundtour, Standort außerhalb Servicegebiet				
Anderes Muster				
FAHRTZIEL				
Private Haushalte				
Andere Niederlassung	1		92	
Fremdunternehmen und Behörden (Mehrfachnennung möglich):				
Industrie				
Groß- und Einzelhandel				
Baugewerbe				
Dienstleistungsgewerbe				
Öffentliches Unternehmen/Behörde				
Land- oder forstwirtschaftliche Fläche				
Baustelle				
Umschlagpunkt (Mehrfachnennung möglich):				
Hafenterminal				
Flughafen				
Bahnhof				
Speditionshof				

Unternehmenscharakteristika	
Anzahl der Beschäftigten:	580
Wirtschaftszweig:	Erbringung von freiberuflichen, wissenschaftlichen und technischen Dienstleistungen (M)
Wirtschaftszweigklasse:	72.19: Sonstige Forschung und Entwicklung im Bereich Natur-, Ingenieur-, Agrarwissenschaften und Medizin
Fuhrparkgröße (Anzahl):	10
Typische Beschaffungsart:	Kauf
Haltedauer (Ø in Jahren):	15,5
Beschäftigte je Fahrzeug:	58

Fahrtgebiet

Unternehmensstandort: Borstel

Servicegebiet: Teils gleichbleibende, teils wechselnde Fahrtziele außerhalb des Hamburger Stadtgebietes

Legende

◆ Unternehmen

Unternehmens-ID: 359, Erbringung von freiberuflichen, wissenschaftlichen und technischen Dienstleistungen

HH_Stadtteile

□ Nicht wöchentlich oder täglich

■ Wöchentlich

■ Täglich



Fuhrpark (angegebene Fahrzeuge)	BEV	PHEV	ICEV	Sonstige
Anzahl Fahrzeuge	1		8	1
BESCHAFFUNGSART				
geleast	1			
gekauft			8	1
gemietet				
FAHRLEISTUNG				
Maximum pro Tag in km (Ø pro Antriebsart)	140		500	200
Durchschnitt pro Tag in km (Ø pro Antriebsart)	15		43,8	20
FAHRZEUGSEGMENT				
Pkw-Mini				
Klein-/Kompaktklasse				
Mittelklasse				
Oberklasse				
Kleintransporter				
Transporter bis 3,5 t				

Einsatzprofile (angegebene Fahrzeuge)	BEV	PHEV	ICEV	Sonstige
FAHRTZWECK				
Reine Personenbeförderung	1		4	1
Reiner Material-/Warentransport			4	
Erbringung beruflicher Leistungen				
Sonstige Nutzung				
TOURENMUSTER				
Muster 1 – eine Pendelfahrt am Tag	1		5	1
Muster 2 – mehrere Pendelfahrten am Tag				
Muster 3 – Rundtour, Standort im Servicegebiet			1	
Muster 4 – Rundtour, Standort außerhalb Servicegebiet			2	
Anderes Muster				
FAHRTZIEL				
Private Haushalte				
Andere Niederlassung	1		2	
Fremdunternehmen und Behörden (Mehrfachnennung möglich):			6	1
Industrie			3	1
Groß- und Einzelhandel			3	
Baugewerbe			3	
Dienstleistungsgewerbe			6	1
Öffentliches Unternehmen/Behörde			6	1
Land- oder forstwirtschaftliche Fläche				
Baustelle				
Umschlagpunkt (Mehrfachnennung möglich):				
Hafenterminal				
Flughafen				
Bahnhof				
Speditionshof				

Unternehmenscharakteristika	
Anzahl der Beschäftigten:	4
Wirtschaftszweig:	Erbringung von freiberuflichen, wissenschaftlichen und technischen Dienstleistungen (M)
Wirtschaftszweigklasse:	73.11: Werbeagenturen
Fuhrparkgröße (Anzahl):	1
Typische Beschaffungsart:	Leasing
Haltedauer (Ø in Jahren):	2
Beschäftigte je Fahrzeug:	4

Fahrtgebiet

Unternehmensstandort: Hamburg, Bahrenfeld

Servicegebiet: Wechselnde Fahrtziele innerhalb des Hamburger Stadtgebietes

Legende

◆ Unternehmen

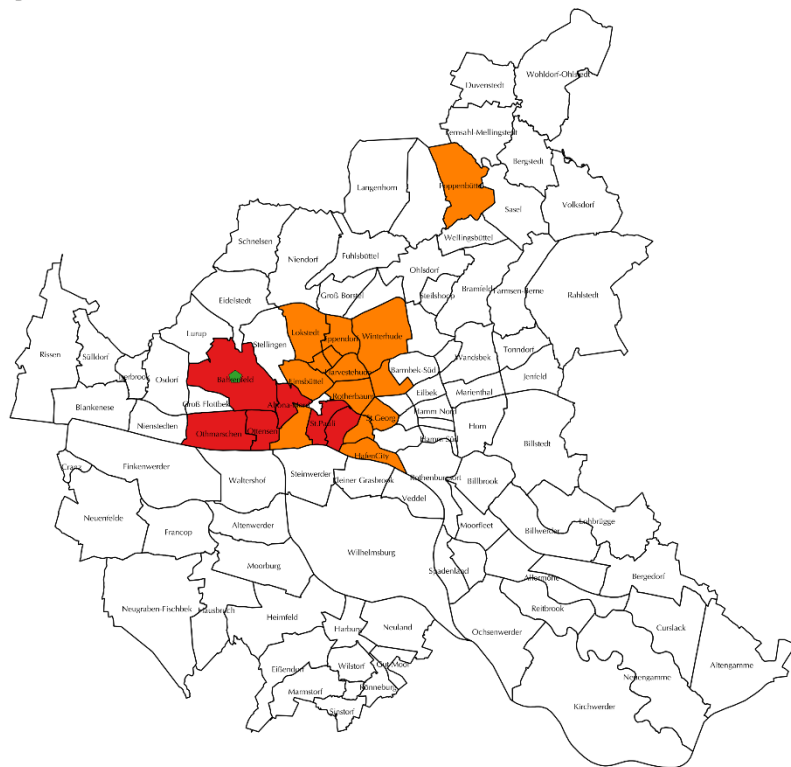
Unternehmens-ID: 23, Erbringung von freiberuflichen, wissenschaftlichen und technischen Dienstleistungen

HH_Stadtteile

□ Nicht wöchentlich oder täglich

■ Wöchentlich

■ Täglich



Fuhrpark (angegebene Fahrzeuge)	BEV	PHEV	ICEV	Sonstige
Anzahl Fahrzeuge	1			
BESCHAFFUNGSART				
geleast	1			
gekauft				
gemietet				
FAHRLEISTUNG				
Maximum pro Tag in km (Ø pro Antriebsart)	100			
Durchschnitt pro Tag in km (Ø pro Antriebsart)	40			
FAHRZEUGSEGMENT				
Pkw-Mini				
Klein-/Kompaktklasse				
Mittelklasse				
Oberklasse				
Kleintransporter				
Transporter bis 3,5 t				

Einsatzprofile (angegebene Fahrzeuge)	BEV	PHEV	ICEV	Sonstige
FAHRTZWECK				
Reine Personenbeförderung				
Reiner Material-/Warentransport				
Erbringung beruflicher Leistungen				
Sonstige Nutzung	1			
TOURENMUSTER				
Muster 1 – eine Pendelfahrt am Tag				
Muster 2 – mehrere Pendelfahrten am Tag	1			
Muster 3 – Rundtour, Standort im Servicegebiet				
Muster 4 – Rundtour, Standort außerhalb Servicegebiet				
Anderes Muster				
FAHRTZIEL				
Private Haushalte				
Andere Niederlassung				
Fremdunternehmen und Behörden (Mehrfachnennung möglich):	1			
Industrie	1			
Groß- und Einzelhandel	1			
Baugewerbe				
Dienstleistungsgewerbe	1			
Öffentliches Unternehmen/Behörde				
Land- oder forstwirtschaftliche Fläche				
Baustelle				
Umschlagpunkt (Mehrfachnennung möglich):				
Hafenterminal				
Flughafen				
Bahnhof				
Speditionshof				

Unternehmenscharakteristika	
Anzahl der Beschäftigten:	
Wirtschaftszweig:	Erbringung von freiberuflichen, wissenschaftlichen und technischen Dienstleistungen (M)
Wirtschaftszweigklasse:	73.11: Werbeagenturen
Fuhrparkgröße (Anzahl):	2
Typische Beschaffungsart:	unbekannt
Haltedauer (Ø in Jahren):	
Beschäftigte je Fahrzeug:	

Fahrtgebiet

Unternehmensstandort: Hamburg, Duvenstedt

Servicegebiet:

Legende

◆ Unternehmen

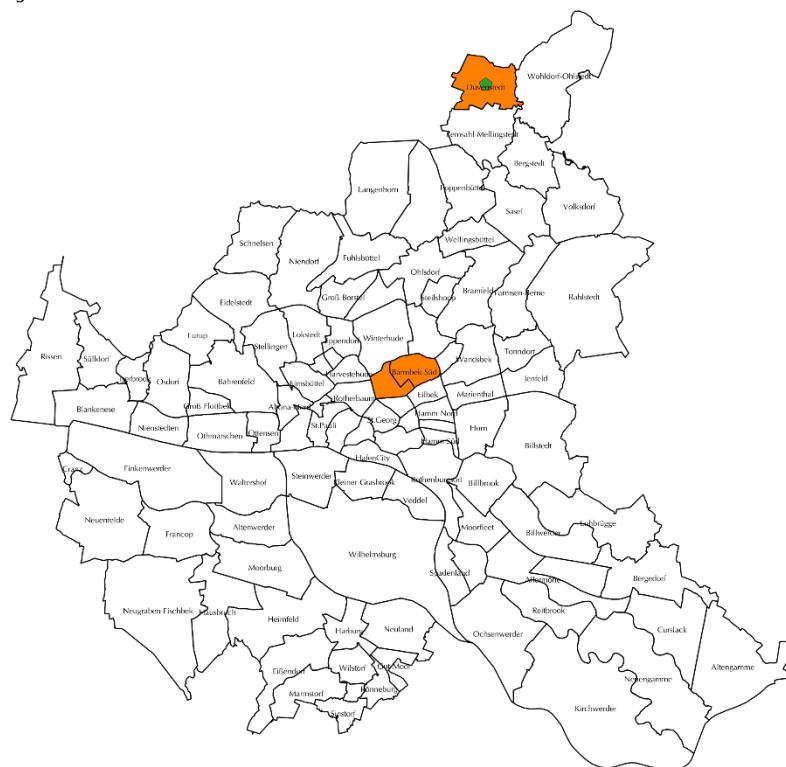
Unternehmens-ID: 64, Erbringung von freiberuflichen, wissenschaftlichen und technischen Dienstleistungen

HH_Stadtteile

□ Nicht wöchentlich oder täglich

■ Wöchentlich

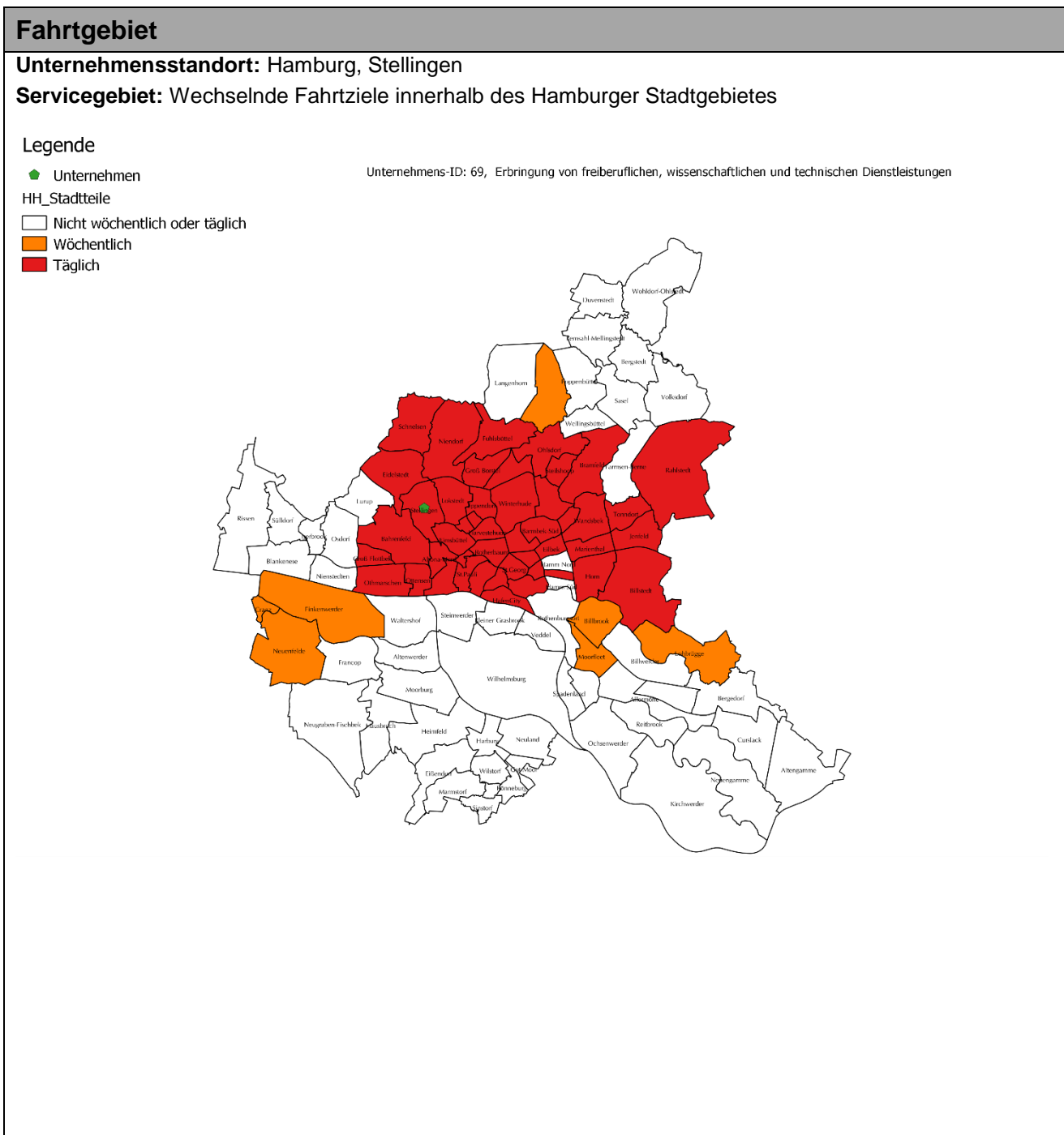
■ Täglich



Fuhrpark (angegebene Fahrzeuge)	BEV	PHEV	ICEV	Sonstige
Anzahl Fahrzeuge				
BESCHAFFUNGSART				
geleast				
gekauft				
gemietet				
FAHRLEISTUNG				
Maximum pro Tag in km (Ø pro Antriebsart)				
Durchschnitt pro Tag in km (Ø pro Antriebsart)				
FAHRZEUGSEGMENT				
Pkw-Mini				
Klein-/Kompaktklasse				
Mittelklasse				
Oberklasse				
Kleintransporter				
Transporter bis 3,5 t				

Einsatzprofile (angegebene Fahrzeuge)	BEV	PHEV	ICEV	Sonstige
FAHRTZWECK				
Reine Personenbeförderung				
Reiner Material-/Warentransport				
Erbringung beruflicher Leistungen				
Sonstige Nutzung				
TOURENMUSTER				
Muster 1 – eine Pendelfahrt am Tag				
Muster 2 – mehrere Pendelfahrten am Tag				
Muster 3 – Rundtour, Standort im Servicegebiet				
Muster 4 – Rundtour, Standort außerhalb Servicegebiet				
Anderes Muster				
FAHRTZIEL				
Private Haushalte				
Andere Niederlassung				
Fremdunternehmen und Behörden (Mehrfachnennung möglich):				
Industrie				
Groß- und Einzelhandel				
Baugewerbe				
Dienstleistungsgewerbe				
Öffentliches Unternehmen/Behörde				
Land- oder forstwirtschaftliche Fläche				
Baustelle				
Umschlagpunkt (Mehrfachnennung möglich):				
Hafenterminal				
Flughafen				
Bahnhof				
Speditionshof				

Unternehmenscharakteristika	
Anzahl der Beschäftigten:	15
Wirtschaftszweig:	Erbringung von freiberuflichen, wissenschaftlichen und technischen Dienstleistungen (M)
Wirtschaftszweigklasse:	73.11: Werbeagenturen
Fuhrparkgröße (Anzahl):	5
Typische Beschaffungsart:	Leasing
Haltedauer (Ø in Jahren):	3,8
Beschäftigte je Fahrzeug:	3



Fuhrpark (angegebene Fahrzeuge)	BEV	PHEV	ICEV	Sonstige
Anzahl Fahrzeuge	2		3	
BESCHAFFUNGSART				
geleast	2			
gekauft			1	
gemietet				
FAHRLEISTUNG				
Maximum pro Tag in km (Ø pro Antriebsart)	160		300	
Durchschnitt pro Tag in km (Ø pro Antriebsart)	60		46,7	
FAHRZEUGSEGMENT				
Pkw-Mini				
Klein-/Kompaktklasse				
Mittelklasse				
Oberklasse				
Kleintransporter				
Transporter bis 3,5 t				

Einsatzprofile (angegebene Fahrzeuge)	BEV	PHEV	ICEV	Sonstige
FAHRTZWECK				
Reine Personenbeförderung	1		1	
Reiner Material-/Warentransport				
Erbringung beruflicher Leistungen	1		2	
Sonstige Nutzung				
TOURENMUSTER				
Muster 1 – eine Pendelfahrt am Tag				
Muster 2 – mehrere Pendelfahrten am Tag	1		3	
Muster 3 – Rundtour, Standort im Servicegebiet	1			
Muster 4 – Rundtour, Standort außerhalb Servicegebiet				
Anderes Muster				
FAHRTZIEL				
Private Haushalte	1		1	
Andere Niederlassung				
Fremdunternehmen und Behörden (Mehrfachnennung möglich):	1		2	
Industrie			1	
Groß- und Einzelhandel				
Baugewerbe				
Dienstleistungsgewerbe	1			
Öffentliches Unternehmen/Behörde			1	
Land- oder forstwirtschaftliche Fläche				
Baustelle				
Umschlagpunkt (Mehrfachnennung möglich):				
Hafenterminal				
Flughafen				
Bahnhof				
Speditionshof				

Unternehmenscharakteristika	
Anzahl der Beschäftigten:	49
Wirtschaftszweig:	Erbringung von freiberuflichen, wissenschaftlichen und technischen Dienstleistungen (M)
Wirtschaftszweigklasse:	73.11: Werbeagenturen
Fuhrparkgröße (Anzahl):	60
Typische Beschaffungsart:	Leasing
Haltedauer (Ø in Jahren):	4
Beschäftigte je Fahrzeug:	0,8

Fahrtgebiet

Unternehmensstandort: Hamburg, Billbrook

Servicegebiet: Wechselnde Fahrtziele innerhalb des Hamburger Stadtgebietes

Legende

◆ Unternehmen

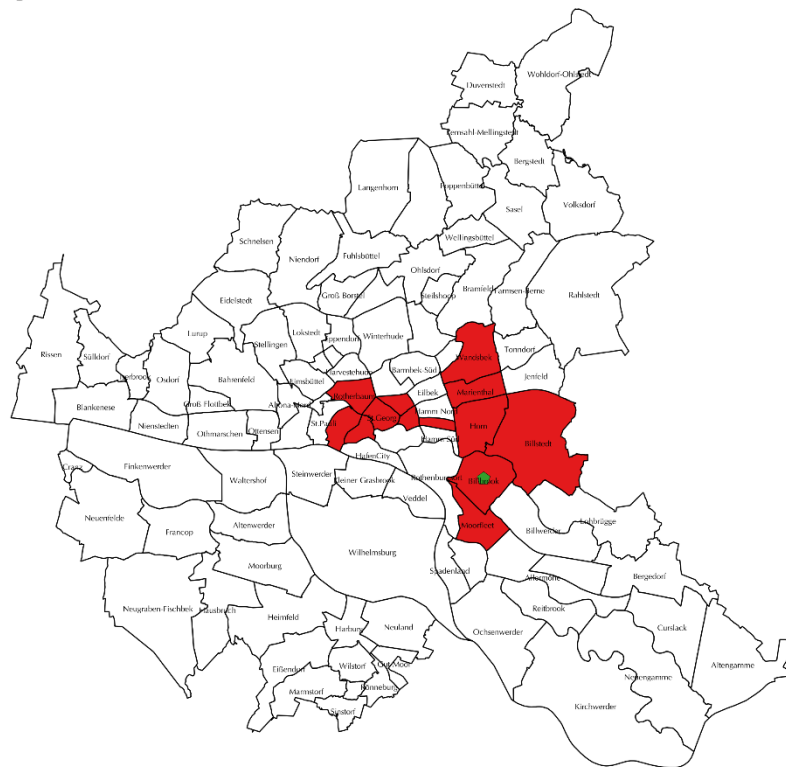
Unternehmens-ID: 98, Erbringung von freiberuflichen, wissenschaftlichen und technischen Dienstleistungen

HH_Stadtteile

□ Nicht wöchentlich oder täglich

■ Wöchentlich

■ Täglich



Fuhrpark (angegebene Fahrzeuge)	BEV	PHEV	ICEV	Sonstige
Anzahl Fahrzeuge	3		57	
BESCHAFFUNGSART				
geleast	3		57	
gekauft				
gemietet				
FAHRLEISTUNG				
Maximum pro Tag in km (Ø pro Antriebsart)	97		300	
Durchschnitt pro Tag in km (Ø pro Antriebsart)	38,3		63,9	
FAHRZEUGSEGMENT				
Pkw-Mini				
Klein-/Kompaktklasse				
Mittelklasse				
Oberklasse				
Kleintransporter				
Transporter bis 3,5 t				

Einsatzprofile (angegebene Fahrzeuge)	BEV	PHEV	ICEV	Sonstige
FAHRTZWECK				
Reine Personenbeförderung			17	
Reiner Material-/Warentransport				
Erbringung beruflicher Leistungen	3		40	
Sonstige Nutzung				
TOURENMUSTER				
Muster 1 – eine Pendelfahrt am Tag				
Muster 2 – mehrere Pendelfahrten am Tag	1		17	
Muster 3 – Rundtour, Standort im Servicegebiet				
Muster 4 – Rundtour, Standort außerhalb Servicegebiet	2		40	
Anderes Muster				
FAHRTZIEL				
Private Haushalte				
Andere Niederlassung	1			
Fremdunternehmen und Behörden (Mehrfachnennung möglich):				
Industrie				
Groß- und Einzelhandel				
Baugewerbe				
Dienstleistungsgewerbe				
Öffentliches Unternehmen/Behörde				
Land- oder forstwirtschaftliche Fläche				
Baustelle	2		57	
Umschlagpunkt (Mehrfachnennung möglich):				
Hafenterminal				
Flughafen				
Bahnhof				
Speditionshof				

Unternehmenscharakteristika	
Anzahl der Beschäftigten:	10
Wirtschaftszweig:	Erbringung von freiberuflichen, wissenschaftlichen und technischen Dienstleistungen (M)
Wirtschaftszweigklasse:	73.11: Werbeagenturen
Fuhrparkgröße (Anzahl):	2
Typische Beschaffungsart:	Leasing
Haltedauer (Ø in Jahren):	3,5
Beschäftigte je Fahrzeug:	5

Fahrtgebiet

Unternehmensstandort: Hamburg, Volksdorf

Servicegebiet: Wechselnde Fahrtziele außerhalb des Hamburger Stadtgebietes

Legende

📍 Unternehmen

Unternehmens-ID: 125, Erbringung von freiberuflichen, wissenschaftlichen und technischen Dienstleistungen

HH_Stadtteile

□ Nicht wöchentlich oder täglich

■ Wöchentlich

■ Täglich



Fuhrpark (angegebene Fahrzeuge)	BEV	PHEV	ICEV	Sonstige
Anzahl Fahrzeuge	1		1	
BESCHAFFUNGSART				
geleast	1		1	
gekauft				
gemietet				
FAHRLEISTUNG				
Maximum pro Tag in km (Ø pro Antriebsart)	60		800	
Durchschnitt pro Tag in km (Ø pro Antriebsart)	15		15	
FAHRZEUGSEGMENT				
Pkw-Mini				
Klein-/Kompaktklasse				
Mittelklasse				
Oberklasse				
Kleintransporter				
Transporter bis 3,5 t				

Einsatzprofile (angegebene Fahrzeuge)	BEV	PHEV	ICEV	Sonstige
FAHRTZWECK				
Reine Personenbeförderung	1		1	
Reiner Material-/Warentransport				
Erbringung beruflicher Leistungen				
Sonstige Nutzung				
TOURENMUSTER				
Muster 1 – eine Pendelfahrt am Tag	1		1	
Muster 2 – mehrere Pendelfahrten am Tag				
Muster 3 – Rundtour, Standort im Servicegebiet				
Muster 4 – Rundtour, Standort außerhalb Servicegebiet				
Anderes Muster				
FAHRTZIEL				
Private Haushalte				
Andere Niederlassung				
Fremdunternehmen und Behörden (Mehrfachnennung möglich):	1		1	
Industrie				
Groß- und Einzelhandel			1	
Baugewerbe				
Dienstleistungsgewerbe	1		1	
Öffentliches Unternehmen/Behörde				
Land- oder forstwirtschaftliche Fläche				
Baustelle				
Umschlagpunkt (Mehrfachnennung möglich):				
Hafenterminal				
Flughafen				
Bahnhof				
Speditionshof				





Unternehmenscharakteristika	
Anzahl der Beschäftigten:	6
Wirtschaftszweig:	Erbringung von freiberuflichen, wissenschaftlichen und technischen Dienstleistungen (M)
Wirtschaftszweigklasse:	73.11: Werbeagenturen
Fuhrparkgröße (Anzahl):	2
Typische Beschaffungsart:	Kauf/Leasing
Haltedauer (Ø in Jahren):	1,5
Beschäftigte je Fahrzeug:	3

Fahrtgebiet

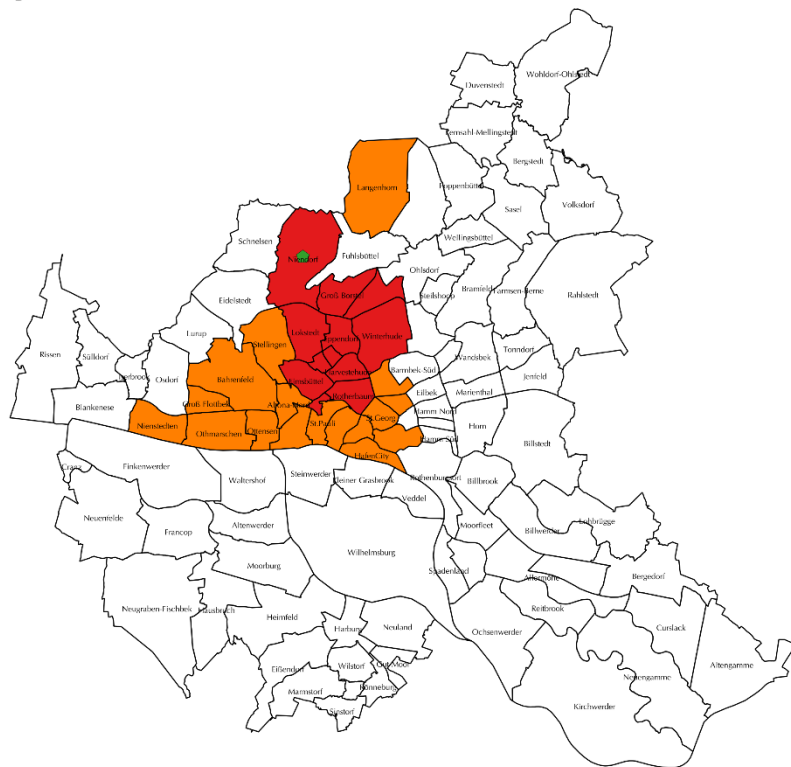
Unternehmensstandort: Hamburg, Niendorf

Servicegebiet: Wechselnde Fahrtziele innerhalb des Hamburger Stadtgebietes

Legende

-  Unternehmen
- HH_Stadtteile
-  Nicht wöchentlich oder täglich
-  Wöchentlich
-  Täglich

Unternehmens-ID: 126, Erbringung von freiberuflichen, wissenschaftlichen und technischen Dienstleistungen



Fuhrpark (angegebene Fahrzeuge)	BEV	PHEV	ICEV	Sonstige
Anzahl Fahrzeuge	1		1	
BESCHAFFUNGSART				
geleast	1			
gekauft			1	
gemietet				
FAHRLEISTUNG				
Maximum pro Tag in km (Ø pro Antriebsart)	90		1000	
Durchschnitt pro Tag in km (Ø pro Antriebsart)	40		30	
FAHRZEUGSEGMENT				
Pkw-Mini				
Klein-/Kompaktklasse				
Mittelklasse				
Oberklasse				
Kleintransporter				
Transporter bis 3,5 t				

Einsatzprofile (angegebene Fahrzeuge)	BEV	PHEV	ICEV	Sonstige
FAHRTZWECK				
Reine Personenbeförderung	1		1	
Reiner Material-/Warentransport				
Erbringung beruflicher Leistungen				
Sonstige Nutzung				
TOURENMUSTER				
Muster 1 – eine Pendelfahrt am Tag				
Muster 2 – mehrere Pendelfahrten am Tag	1		1	
Muster 3 – Rundtour, Standort im Servicegebiet				
Muster 4 – Rundtour, Standort außerhalb Servicegebiet				
Anderes Muster				
FAHRTZIEL				
Private Haushalte				
Andere Niederlassung				
Fremdunternehmen und Behörden (Mehrfachnennung möglich):	1		1	
Industrie	1		1	
Groß- und Einzelhandel	1			
Baugewerbe				
Dienstleistungsgewerbe	1		1	
Öffentliches Unternehmen/Behörde				
Land- oder forstwirtschaftliche Fläche				
Baustelle				
Umschlagpunkt (Mehrfachnennung möglich):				
Hafenterminal				
Flughafen				
Bahnhof				
Speditionshof				

Unternehmenscharakteristika	
Anzahl der Beschäftigten:	40
Wirtschaftszweig:	Erbringung von freiberuflichen, wissenschaftlichen und technischen Dienstleistungen (M)
Wirtschaftszweigklasse:	73.11: Werbeagenturen
Fuhrparkgröße (Anzahl):	10
Typische Beschaffungsart:	Leasing
Haltedauer (Ø in Jahren):	3
Beschäftigte je Fahrzeug:	4

Fahrtgebiet

Unternehmensstandort: Hamburg, Hamburg-Altstadt

Servicegebiet: Wechselnde Fahrtziele innerhalb des Hamburger Stadtgebietes

Legende

◆ Unternehmen

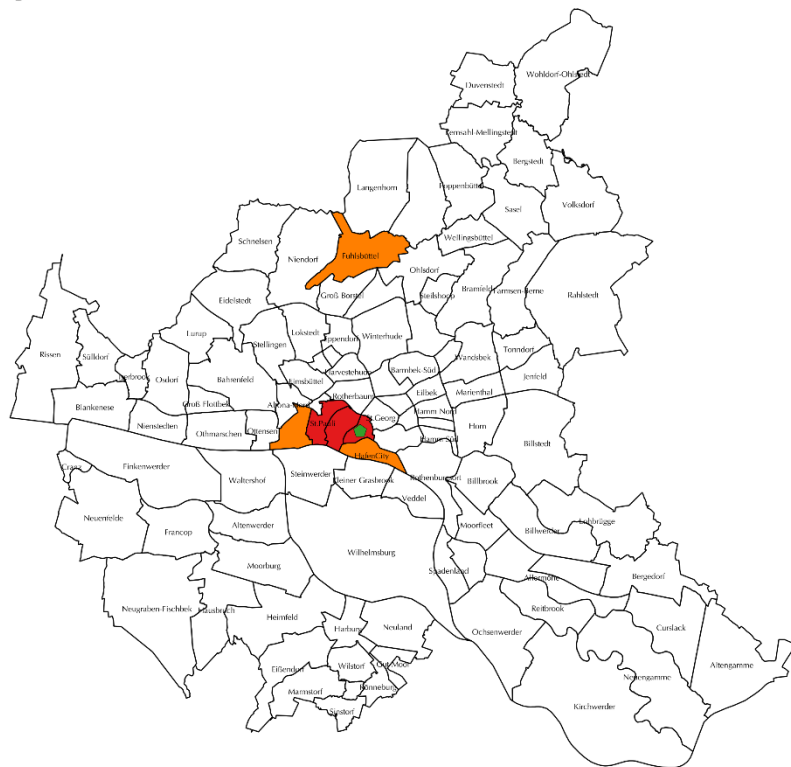
Unternehmens-ID: 129, Erbringung von freiberuflichen, wissenschaftlichen und technischen Dienstleistungen

HH_Stadtteile

□ Nicht wöchentlich oder täglich

■ Wöchentlich

■ Täglich



Fuhrpark (angegebene Fahrzeuge)	BEV	PHEV	ICEV	Sonstige
Anzahl Fahrzeuge			6	
BESCHAFFUNGSART				
geleast			6	
gekauft				
gemietet				
FAHRLEISTUNG				
Maximum pro Tag in km (Ø pro Antriebsart)			560	
Durchschnitt pro Tag in km (Ø pro Antriebsart)			35	
FAHRZEUGSEGMENT				
Pkw-Mini				
Klein-/Kompaktklasse				
Mittelklasse				
Oberklasse				
Kleintransporter				
Transporter bis 3,5 t				

Einsatzprofile (angegebene Fahrzeuge)	BEV	PHEV	ICEV	Sonstige
FAHRTZWECK				
Reine Personenbeförderung			6	
Reiner Material-/Warentransport				
Erbringung beruflicher Leistungen				
Sonstige Nutzung				
TOURENMUSTER				
Muster 1 – eine Pendelfahrt am Tag				
Muster 2 – mehrere Pendelfahrten am Tag				
Muster 3 – Rundtour, Standort im Servicegebiet				
Muster 4 – Rundtour, Standort außerhalb Servicegebiet			6	
Anderes Muster				
FAHRTZIEL				
Private Haushalte			6	
Andere Niederlassung				
Fremdunternehmen und Behörden (Mehrfachnennung möglich):				
Industrie				
Groß- und Einzelhandel				
Baugewerbe				
Dienstleistungsgewerbe				
Öffentliches Unternehmen/Behörde				
Land- oder forstwirtschaftliche Fläche				
Baustelle				
Umschlagpunkt (Mehrfachnennung möglich):				
Hafenterminal				
Flughafen				
Bahnhof				
Speditionshof				

Unternehmenscharakteristika	
Anzahl der Beschäftigten:	3
Wirtschaftszweig:	Erbringung von freiberuflichen, wissenschaftlichen und technischen Dienstleistungen (M)
Wirtschaftszweigklasse:	73.11: Werbeagenturen
Fuhrparkgröße (Anzahl):	2
Typische Beschaffungsart:	Leasing
Haltedauer (Ø in Jahren):	9
Beschäftigte je Fahrzeug:	1,5

Fahrtgebiet

Unternehmensstandort: Hamburg, Eimsbüttel

Servicegebiet: Wechselnde Fahrtziele innerhalb des Hamburger Stadtgebietes

Legende

◆ Unternehmen

Unternehmens-ID: 132, Erbringung von freiberuflichen, wissenschaftlichen und technischen Dienstleistungen

HH_Stadtteile

□ Nicht wöchentlich oder täglich

■ Wöchentlich

■ Täglich



Fuhrpark (angegebene Fahrzeuge)	BEV	PHEV	ICEV	Sonstige
Anzahl Fahrzeuge	1		1	
BESCHAFFUNGSART				
geleast	1		1	
gekauft				
gemietet				
FAHRLEISTUNG				
Maximum pro Tag in km (Ø pro Antriebsart)	25		600	
Durchschnitt pro Tag in km (Ø pro Antriebsart)	5		0	
FAHRZEUGSEGMENT				
Pkw-Mini				
Klein-/Kompaktklasse				
Mittelklasse				
Oberklasse				
Kleintransporter				
Transporter bis 3,5 t				

Einsatzprofile (angegebene Fahrzeuge)	BEV	PHEV	ICEV	Sonstige
FAHRTZWECK				
Reine Personenbeförderung				
Reiner Material-/Warentransport				
Erbringung beruflicher Leistungen	1		1	
Sonstige Nutzung				
TOURENMUSTER				
Muster 1 – eine Pendelfahrt am Tag	1		1	
Muster 2 – mehrere Pendelfahrten am Tag				
Muster 3 – Rundtour, Standort im Servicegebiet				
Muster 4 – Rundtour, Standort außerhalb Servicegebiet				
Anderes Muster				
FAHRTZIEL				
Private Haushalte				
Andere Niederlassung				
Fremdunternehmen und Behörden (Mehrfachnennung möglich):	1		1	
Industrie				
Groß- und Einzelhandel	1		1	
Baugewerbe			1	
Dienstleistungsgewerbe	1		1	
Öffentliches Unternehmen/Behörde				
Land- oder forstwirtschaftliche Fläche				
Baustelle				
Umschlagpunkt (Mehrfachnennung möglich):				
Hafenterminal				
Flughafen				
Bahnhof				
Speditionshof				

Unternehmenscharakteristika	
Anzahl der Beschäftigten:	350
Wirtschaftszweig:	Erbringung von freiberuflichen, wissenschaftlichen und technischen Dienstleistungen (M)
Wirtschaftszweigklasse:	73.11: Werbeagenturen
Fuhrparkgröße (Anzahl):	
Typische Beschaffungsart:	Leasing
Haltedauer (Ø in Jahren):	
Beschäftigte je Fahrzeug:	

Fahrtgebiet

Unternehmensstandort: Hamburg, St.Georg

Servicegebiet: Gleichbleibende Fahrtziele innerhalb des Hamburger Stadtgebietes

Legende

◆ Unternehmen

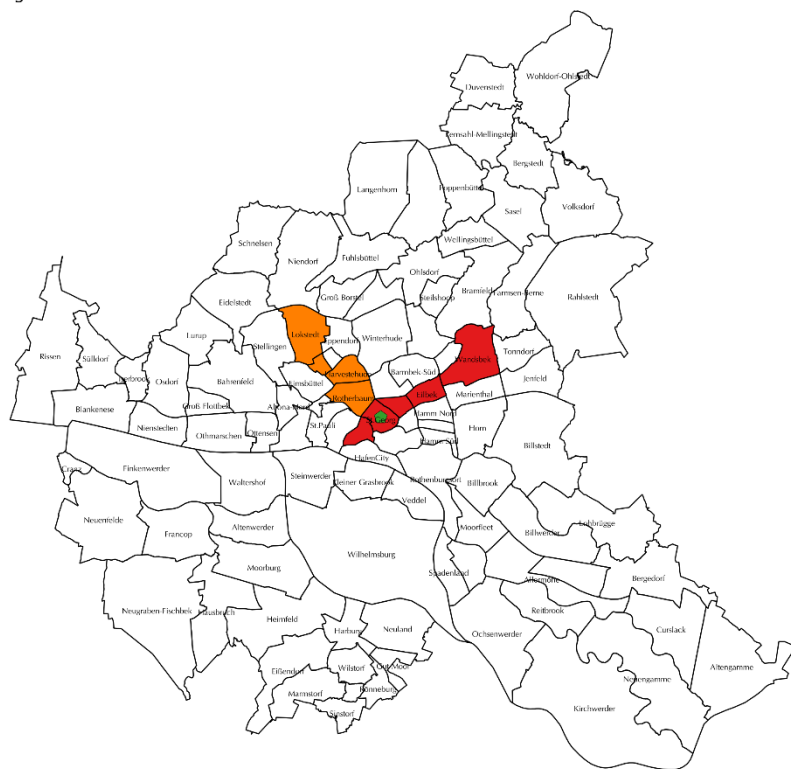
Unternehmens-ID: 141, Erbringung von freiberuflichen, wissenschaftlichen und technischen Dienstleistungen

HH_Stadtteile

□ Nicht wöchentlich oder täglich

■ Wöchentlich

■ Täglich



Fuhrpark (angegebene Fahrzeuge)	BEV	PHEV	ICEV	Sonstige
Anzahl Fahrzeuge	1			
BESCHAFFUNGSART				
geleast	1			
gekauft				
gemietet				
FAHRLEISTUNG				
Maximum pro Tag in km (Ø pro Antriebsart)	50			
Durchschnitt pro Tag in km (Ø pro Antriebsart)	30			
FAHRZEUGSEGMENT				
Pkw-Mini				
Klein-/Kompaktklasse				
Mittelklasse				
Oberklasse				
Kleintransporter				
Transporter bis 3,5 t				

Einsatzprofile (angegebene Fahrzeuge)	BEV	PHEV	ICEV	Sonstige
FAHRTZWECK				
Reine Personenbeförderung				
Reiner Material-/Warentransport	1			
Erbringung beruflicher Leistungen				
Sonstige Nutzung				
TOURENMUSTER				
Muster 1 – eine Pendelfahrt am Tag				
Muster 2 – mehrere Pendelfahrten am Tag	1			
Muster 3 – Rundtour, Standort im Servicegebiet				
Muster 4 – Rundtour, Standort außerhalb Servicegebiet				
Anderes Muster				
FAHRTZIEL				
Private Haushalte				
Andere Niederlassung				
Fremdunternehmen und Behörden (Mehrfachnennung möglich):	1			
Industrie				
Groß- und Einzelhandel				
Baugewerbe				
Dienstleistungsgewerbe	1			
Öffentliches Unternehmen/Behörde	1			
Land- oder forstwirtschaftliche Fläche				
Baustelle				
Umschlagpunkt (Mehrfachnennung möglich):				
Hafenterminal				
Flughafen				
Bahnhof				
Speditionshof				

Unternehmenscharakteristika	
Anzahl der Beschäftigten:	2
Wirtschaftszweig:	Erbringung von freiberuflichen, wissenschaftlichen und technischen Dienstleistungen (M)
Wirtschaftszweigklasse:	73.11: Werbeagenturen
Fuhrparkgröße (Anzahl):	2
Typische Beschaffungsart:	Kauf/Leasing
Haltedauer (Ø in Jahren):	2,5
Beschäftigte je Fahrzeug:	1

Fahrtgebiet

Unternehmensstandort: Hamburg, Hamburg-Altstadt

Servicegebiet: Gleichbleibende Fahrtziele innerhalb des Hamburger Stadtgebietes

Legende

◆ Unternehmen

Unternehmens-ID: 160, Erbringung von freiberuflichen, wissenschaftlichen und technischen Dienstleistungen

HH_Stadtteile

□ Nicht wöchentlich oder täglich

■ Wöchentlich

■ Täglich



Fuhrpark (angegebene Fahrzeuge)	BEV	PHEV	ICEV	Sonstige
Anzahl Fahrzeuge	1		1	
BESCHAFFUNGSART				
geleast	1			
gekauft			1	
gemietet				
FAHRLEISTUNG				
Maximum pro Tag in km (Ø pro Antriebsart)	80		400	
Durchschnitt pro Tag in km (Ø pro Antriebsart)	15		360	
FAHRZEUGSEGMENT				
Pkw-Mini				
Klein-/Kompaktklasse				
Mittelklasse				
Oberklasse				
Kleintransporter				
Transporter bis 3,5 t				

Einsatzprofile (angegebene Fahrzeuge)	BEV	PHEV	ICEV	Sonstige
FAHRTZWECK				
Reine Personenbeförderung				
Reiner Material-/Warentransport				
Erbringung beruflicher Leistungen	1		1	
Sonstige Nutzung				
TOURENMUSTER				
Muster 1 – eine Pendelfahrt am Tag				
Muster 2 – mehrere Pendelfahrten am Tag	1			
Muster 3 – Rundtour, Standort im Servicegebiet				
Muster 4 – Rundtour, Standort außerhalb Servicegebiet			1	
Anderes Muster				
FAHRTZIEL				
Private Haushalte				
Andere Niederlassung				
Fremdunternehmen und Behörden (Mehrfachnennung möglich):	1		1	
Industrie				
Groß- und Einzelhandel				
Baugewerbe				
Dienstleistungsgewerbe	1		1	
Öffentliches Unternehmen/Behörde				
Land- oder forstwirtschaftliche Fläche				
Baustelle				
Umschlagpunkt (Mehrfachnennung möglich):				
Hafenterminal				
Flughafen				
Bahnhof				
Speditionshof				

Unternehmenscharakteristika	
Anzahl der Beschäftigten:	10
Wirtschaftszweig:	Erbringung von freiberuflichen, wissenschaftlichen und technischen Dienstleistungen (M)
Wirtschaftszweigklasse:	73.11: Werbeagenturen
Fuhrparkgröße (Anzahl):	3
Typische Beschaffungsart:	Leasing
Haltedauer (Ø in Jahren):	3
Beschäftigte je Fahrzeug:	3,3

Fahrtgebiet

Unternehmensstandort: Hamburg, Rotherbaum

Servicegebiet: Teils gleichbleibende, teils wechselnde Fahrtziele innerhalb des Hamburger Stadtgebietes

Legende

◆ Unternehmen

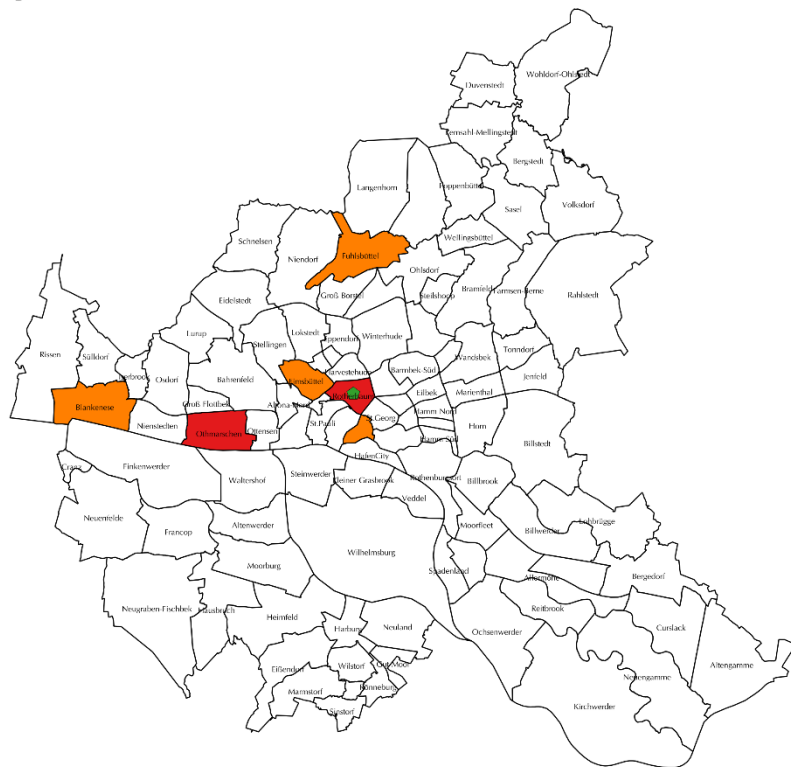
Unternehmens-ID: 173, Erbringung von freiberuflichen, wissenschaftlichen und technischen Dienstleistungen

HH_Stadtteile

□ Nicht wöchentlich oder täglich

■ Wöchentlich

■ Täglich



Fuhrpark (angegebene Fahrzeuge)	BEV	PHEV	ICEV	Sonstige
Anzahl Fahrzeuge	1		2	
BESCHAFFUNGSART				
geleast	1		1	
gekauft			1	
gemietet				
FAHRLEISTUNG				
Maximum pro Tag in km (Ø pro Antriebsart)	140		1000	
Durchschnitt pro Tag in km (Ø pro Antriebsart)	25		45	
FAHRZEUGSEGMENT				
Pkw-Mini				
Klein-/Kompaktklasse				
Mittelklasse				
Oberklasse				
Kleintransporter				
Transporter bis 3,5 t				

Einsatzprofile (angegebene Fahrzeuge)	BEV	PHEV	ICEV	Sonstige
FAHRTZWECK				
Reine Personenbeförderung			2	
Reiner Material-/Warentransport				
Erbringung beruflicher Leistungen	1			
Sonstige Nutzung				
TOURENMUSTER				
Muster 1 – eine Pendelfahrt am Tag	1		1	
Muster 2 – mehrere Pendelfahrten am Tag			1	
Muster 3 – Rundtour, Standort im Servicegebiet				
Muster 4 – Rundtour, Standort außerhalb Servicegebiet				
Anderes Muster				
FAHRTZIEL				
Private Haushalte				
Andere Niederlassung			1	
Fremdunternehmen und Behörden (Mehrfachnennung möglich):	1		1	
Industrie	1			
Groß- und Einzelhandel			1	
Baugewerbe				
Dienstleistungsgewerbe	1		1	
Öffentliches Unternehmen/Behörde				
Land- oder forstwirtschaftliche Fläche				
Baustelle				
Umschlagpunkt (Mehrfachnennung möglich):				
Hafenterminal				
Flughafen				
Bahnhof				
Speditionshof				

Unternehmenscharakteristika	
Anzahl der Beschäftigten:	11
Wirtschaftszweig:	Erbringung von freiberuflichen, wissenschaftlichen und technischen Dienstleistungen (M)
Wirtschaftszweigklasse:	73.11: Werbeagenturen
Fuhrparkgröße (Anzahl):	3
Typische Beschaffungsart:	unbekannt
Haltedauer (Ø in Jahren):	
Beschäftigte je Fahrzeug:	3,7

Fahrtgebiet

Unternehmensstandort: Hamburg, Hammerbrook

Servicegebiet:

Legende

◆ Unternehmen

Unternehmens-ID: 244, Erbringung von freiberuflichen, wissenschaftlichen und technischen Dienstleistungen

HH_Stadtteile

□ Nicht wöchentlich oder täglich

■ Wöchentlich

■ Täglich



Fuhrpark (angegebene Fahrzeuge)	BEV	PHEV	ICEV	Sonstige
Anzahl Fahrzeuge				
BESCHAFFUNGSART				
geleast				
gekauft				
gemietet				
FAHRLEISTUNG				
Maximum pro Tag in km (Ø pro Antriebsart)				
Durchschnitt pro Tag in km (Ø pro Antriebsart)				
FAHRZEUGSEGMENT				
Pkw-Mini				
Klein-/Kompaktklasse				
Mittelklasse				
Oberklasse				
Kleintransporter				
Transporter bis 3,5 t				

Einsatzprofile (angegebene Fahrzeuge)	BEV	PHEV	ICEV	Sonstige
FAHRTZWECK				
Reine Personenbeförderung				
Reiner Material-/Warentransport				
Erbringung beruflicher Leistungen				
Sonstige Nutzung				
TOURENMUSTER				
Muster 1 – eine Pendelfahrt am Tag				
Muster 2 – mehrere Pendelfahrten am Tag				
Muster 3 – Rundtour, Standort im Servicegebiet				
Muster 4 – Rundtour, Standort außerhalb Servicegebiet				
Anderes Muster				
FAHRTZIEL				
Private Haushalte				
Andere Niederlassung				
Fremdunternehmen und Behörden (Mehrfachnennung möglich):				
Industrie				
Groß- und Einzelhandel				
Baugewerbe				
Dienstleistungsgewerbe				
Öffentliches Unternehmen/Behörde				
Land- oder forstwirtschaftliche Fläche				
Baustelle				
Umschlagpunkt (Mehrfachnennung möglich):				
Hafenterminal				
Flughafen				
Bahnhof				
Speditionshof				

Unternehmenscharakteristika	
Anzahl der Beschäftigten:	10
Wirtschaftszweig:	Erbringung von freiberuflichen, wissenschaftlichen und technischen Dienstleistungen (M)
Wirtschaftszweigklasse:	73.11: Werbeagenturen
Fuhrparkgröße (Anzahl):	2
Typische Beschaffungsart:	Leasing
Haltedauer (Ø in Jahren):	1
Beschäftigte je Fahrzeug:	5

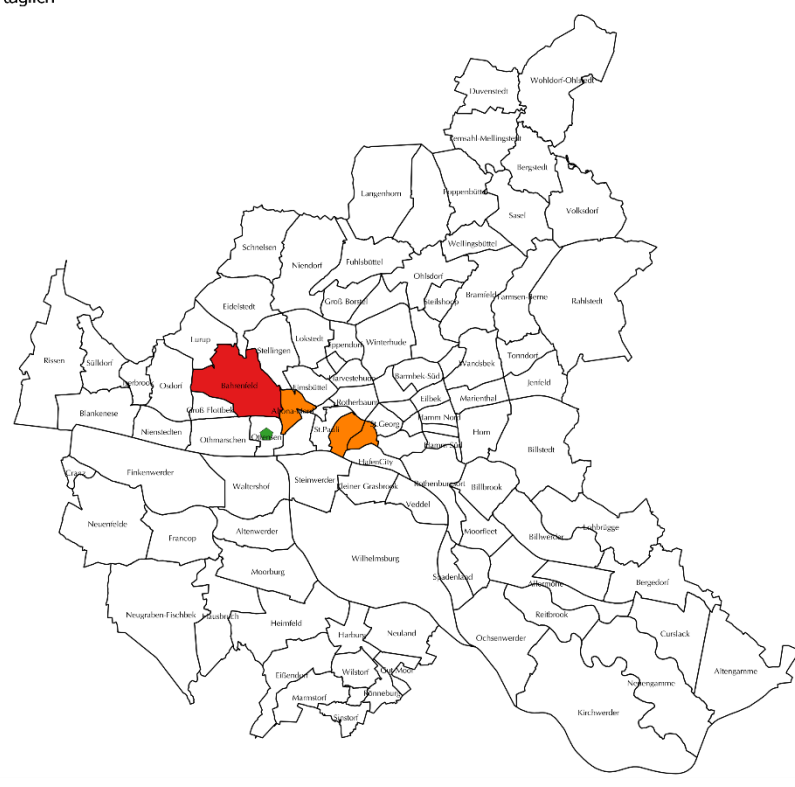
Fahrtgebiet

Unternehmensstandort: Hamburg, Ottensen
Servicegebiet: Wechselnde Fahrtziele innerhalb des Hamburger Stadtgebietes

Legende

- ◆ Unternehmen
- HH_Stadtteile
- Nicht wöchentlich oder täglich
- Wöchentlich
- Täglich

Unternehmens-ID: 264, Erbringung von freiberuflichen, wissenschaftlichen und technischen Dienstleistungen



Fuhrpark (angegebene Fahrzeuge)	BEV	PHEV	ICEV	Sonstige
Anzahl Fahrzeuge	1			
BESCHAFFUNGSART				
geleast	1			
gekauft				
gemietet				
FAHRLEISTUNG				
Maximum pro Tag in km (Ø pro Antriebsart)	140			
Durchschnitt pro Tag in km (Ø pro Antriebsart)	11			
FAHRZEUGSEGMENT				
Pkw-Mini				
Klein-/Kompaktklasse				
Mittelklasse				
Oberklasse				
Kleintransporter				
Transporter bis 3,5 t				

Einsatzprofile (angegebene Fahrzeuge)	BEV	PHEV	ICEV	Sonstige
FAHRTZWECK				
Reine Personenbeförderung				
Reiner Material-/Warentransport				
Erbringung beruflicher Leistungen	1			
Sonstige Nutzung				
TOURENMUSTER				
Muster 1 – eine Pendelfahrt am Tag	1			
Muster 2 – mehrere Pendelfahrten am Tag				
Muster 3 – Rundtour, Standort im Servicegebiet				
Muster 4 – Rundtour, Standort außerhalb Servicegebiet				
Anderes Muster				
FAHRTZIEL				
Private Haushalte				
Andere Niederlassung				
Fremdunternehmen und Behörden (Mehrfachnennung möglich):	1			
Industrie	1			
Groß- und Einzelhandel				
Baugewerbe				
Dienstleistungsgewerbe	1			
Öffentliches Unternehmen/Behörde				
Land- oder forstwirtschaftliche Fläche				
Baustelle				
Umschlagpunkt (Mehrfachnennung möglich):				
Hafenterminal				
Flughafen				
Bahnhof				
Speditionshof				

Unternehmenscharakteristika	
Anzahl der Beschäftigten:	290
Wirtschaftszweig:	Erbringung von freiberuflichen, wissenschaftlichen und technischen Dienstleistungen (M)
Wirtschaftszweigklasse:	73.11: Werbeagenturen
Fuhrparkgröße (Anzahl):	16
Typische Beschaffungsart:	Leasing
Haltedauer (Ø in Jahren):	3,1
Beschäftigte je Fahrzeug:	18,1

Fahrtgebiet

Unternehmensstandort: Hamburg, HafenCity

Servicegebiet: Teils gleichbleibende, teils wechselnde Fahrtziele innerhalb des Hamburger Stadtgebietes

Legende

◆ Unternehmen

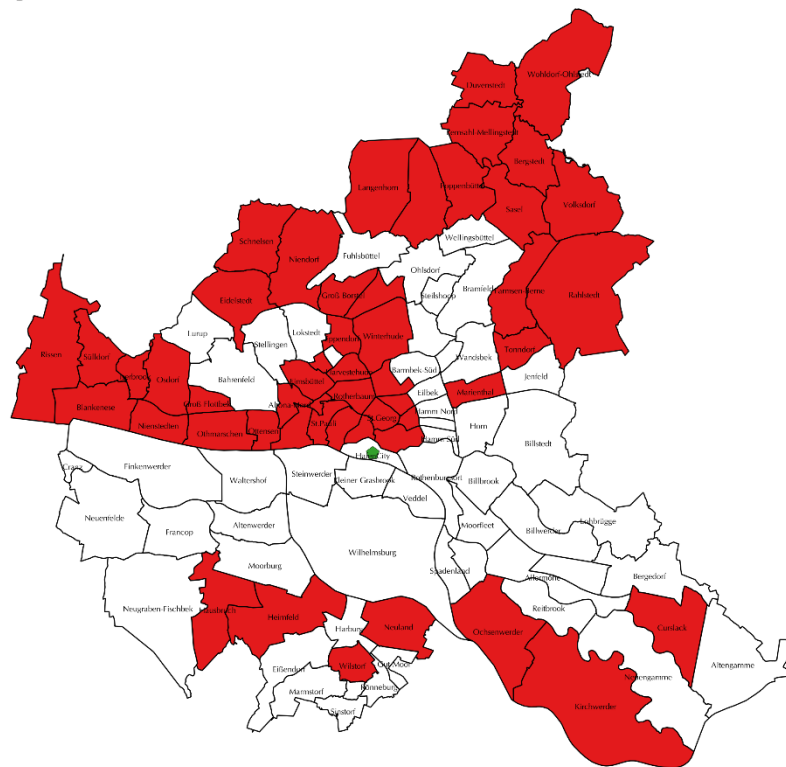
Unternehmens-ID: 288, Erbringung von freiberuflichen, wissenschaftlichen und technischen Dienstleistungen

HH_Stadtteile

□ Nicht wöchentlich oder täglich

■ Wöchentlich

■ Täglich



Fuhrpark (angegebene Fahrzeuge)	BEV	PHEV	ICEV	Sonstige
Anzahl Fahrzeuge	1		15	
BESCHAFFUNGSART				
geleast	1		15	
gekauft				
gemietet				
FAHRLEISTUNG				
Maximum pro Tag in km (Ø pro Antriebsart)	150		140	
Durchschnitt pro Tag in km (Ø pro Antriebsart)	30		39,7	
FAHRZEUGSEGMENT				
Pkw-Mini				
Klein-/Kompaktklasse				
Mittelklasse				
Oberklasse				
Kleintransporter				
Transporter bis 3,5 t				

Einsatzprofile (angegebene Fahrzeuge)	BEV	PHEV	ICEV	Sonstige
FAHRTZWECK				
Reine Personenbeförderung			15	
Reiner Material-/Warentransport				
Erbringung beruflicher Leistungen				
Sonstige Nutzung	1			
TOURENMUSTER				
Muster 1 – eine Pendelfahrt am Tag				
Muster 2 – mehrere Pendelfahrten am Tag			8	
Muster 3 – Rundtour, Standort im Servicegebiet	1		7	
Muster 4 – Rundtour, Standort außerhalb Servicegebiet				
Anderes Muster				
FAHRTZIEL				
Private Haushalte	1		13	
Andere Niederlassung			2	
Fremdunternehmen und Behörden (Mehrfachnennung möglich):				
Industrie				
Groß- und Einzelhandel				
Baugewerbe				
Dienstleistungsgewerbe				
Öffentliches Unternehmen/Behörde				
Land- oder forstwirtschaftliche Fläche				
Baustelle				
Umschlagpunkt (Mehrfachnennung möglich):				
Hafenterminal				
Flughafen				
Bahnhof				
Speditionshof				

Unternehmenscharakteristika	
Anzahl der Beschäftigten:	25
Wirtschaftszweig:	Erbringung von freiberuflichen, wissenschaftlichen und technischen Dienstleistungen (M)
Wirtschaftszweigklasse:	74.1: Ateliers für Textil-, Schmuck-, Grafik- u. ä. Design
Fuhrparkgröße (Anzahl):	5
Typische Beschaffungsart:	Leasing
Haltedauer (Ø in Jahren):	2,4
Beschäftigte je Fahrzeug:	5

Fahrtgebiet

Unternehmensstandort: Hamburg, Stellingen

Servicegebiet: Wechselnde Fahrtziele innerhalb des Hamburger Stadtgebietes

Legende

◆ Unternehmen

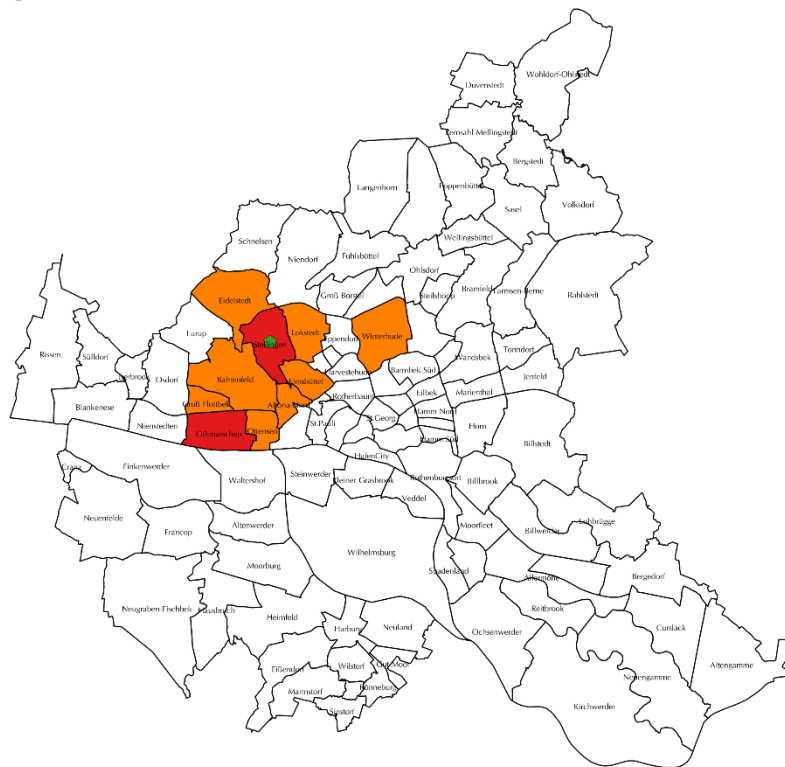
Unternehmens-ID: 158, Erbringung von freiberuflichen, wissenschaftlichen und technischen Dienstleistungen

HH_Stadtteile

□ Nicht wöchentlich oder täglich

■ Wöchentlich

■ Täglich



Fuhrpark (angegebene Fahrzeuge)	BEV	PHEV	ICEV	Sonstige
Anzahl Fahrzeuge	2		3	
BESCHAFFUNGSART				
geleast	2		2	
gekauft			1	
gemietet				
FAHRLEISTUNG				
Maximum pro Tag in km (Ø pro Antriebsart)	80		800	
Durchschnitt pro Tag in km (Ø pro Antriebsart)	25		20	
FAHRZEUGSEGMENT				
Pkw-Mini				
Klein-/Kompaktklasse				
Mittelklasse				
Oberklasse				
Kleintransporter				
Transporter bis 3,5 t				

Einsatzprofile (angegebene Fahrzeuge)	BEV	PHEV	ICEV	Sonstige
FAHRTZWECK				
Reine Personenbeförderung	2		1	
Reiner Material-/Warentransport			2	
Erbringung beruflicher Leistungen				
Sonstige Nutzung				
TOURENMUSTER				
Muster 1 – eine Pendelfahrt am Tag			3	
Muster 2 – mehrere Pendelfahrten am Tag				
Muster 3 – Rundtour, Standort im Servicegebiet	2			
Muster 4 – Rundtour, Standort außerhalb Servicegebiet				
Anderes Muster				
FAHRTZIEL				
Private Haushalte				
Andere Niederlassung				
Fremdunternehmen und Behörden (Mehrfachnennung möglich):				
Industrie				
Groß- und Einzelhandel				
Baugewerbe				
Dienstleistungsgewerbe				
Öffentliches Unternehmen/Behörde				
Land- oder forstwirtschaftliche Fläche				
Baustelle	2		3	
Umschlagpunkt (Mehrfachnennung möglich):				
Hafenterminal				
Flughafen				
Bahnhof				
Speditionshof				

Unternehmenscharakteristika	
Anzahl der Beschäftigten:	2
Wirtschaftszweig:	Erbringung von freiberuflichen, wissenschaftlichen und technischen Dienstleistungen (M)
Wirtschaftszweigklasse:	74.9: Sonstige freiberufliche, wissenschaftliche und technische Tätigkeiten a. n. g.
Fuhrparkgröße (Anzahl):	2
Typische Beschaffungsart:	Kauf/Leasing
Haltedauer (Ø in Jahren):	3,5
Beschäftigte je Fahrzeug:	1


Fahrtgebiet

Unternehmensstandort: Bad Segeberg
Servicegebiet: Wechselnde Fahrtziele außerhalb des Hamburger Stadtgebietes

Legende

- ◆ Unternehmen
- HH_Stadtteile
- Nicht wöchentlich oder täglich
- Wöchentlich
- Täglich

Unternehmens-ID: 70, Erbringung von freiberuflichen, wissenschaftlichen und technischen Dienstleistungen



Fuhrpark (angegebene Fahrzeuge)	BEV	PHEV	ICEV	Sonstige
Anzahl Fahrzeuge	1		1	
BESCHAFFUNGSART				
geleast	1			
gekauft			1	
gemietet				
FAHRLEISTUNG				
Maximum pro Tag in km (Ø pro Antriebsart)	160		650	
Durchschnitt pro Tag in km (Ø pro Antriebsart)	80		80	
FAHRZEUGSEGMENT				
Pkw-Mini				
Klein-/Kompaktklasse				
Mittelklasse				
Oberklasse				
Kleintransporter				
Transporter bis 3,5 t				

Einsatzprofile (angegebene Fahrzeuge)	BEV	PHEV	ICEV	Sonstige
FAHRTZWECK				
Reine Personenbeförderung	1		1	
Reiner Material-/Warentransport				
Erbringung beruflicher Leistungen				
Sonstige Nutzung				
TOURENMUSTER				
Muster 1 – eine Pendelfahrt am Tag	1			
Muster 2 – mehrere Pendelfahrten am Tag				
Muster 3 – Rundtour, Standort im Servicegebiet				
Muster 4 – Rundtour, Standort außerhalb Servicegebiet			1	
Anderes Muster				
FAHRTZIEL				
Private Haushalte			1	
Andere Niederlassung				
Fremdunternehmen und Behörden (Mehrfachnennung möglich):	1			
Industrie				
Groß- und Einzelhandel				
Baugewerbe				
Dienstleistungsgewerbe	1			
Öffentliches Unternehmen/Behörde				
Land- oder forstwirtschaftliche Fläche				
Baustelle				
Umschlagpunkt (Mehrfachnennung möglich):				
Hafenterminal				
Flughafen				
Bahnhof				
Speditionshof				

Unternehmenscharakteristika	
Anzahl der Beschäftigten:	7
Wirtschaftszweig:	Erbringung von freiberuflichen, wissenschaftlichen und technischen Dienstleistungen (M)
Wirtschaftszweigklasse:	74.9: Sonstige freiberufliche, wissenschaftliche und technische Tätigkeiten a. n. g.
Fuhrparkgröße (Anzahl):	2
Typische Beschaffungsart:	Leasing
Haltedauer (Ø in Jahren):	2,5
Beschäftigte je Fahrzeug:	3,5

Fahrtgebiet

Unternehmensstandort: Hamburg, Heimfeld

Servicegebiet: Gleichbleibende Fahrtziele innerhalb des Hamburger Stadtgebietes

Legende

◆ Unternehmen

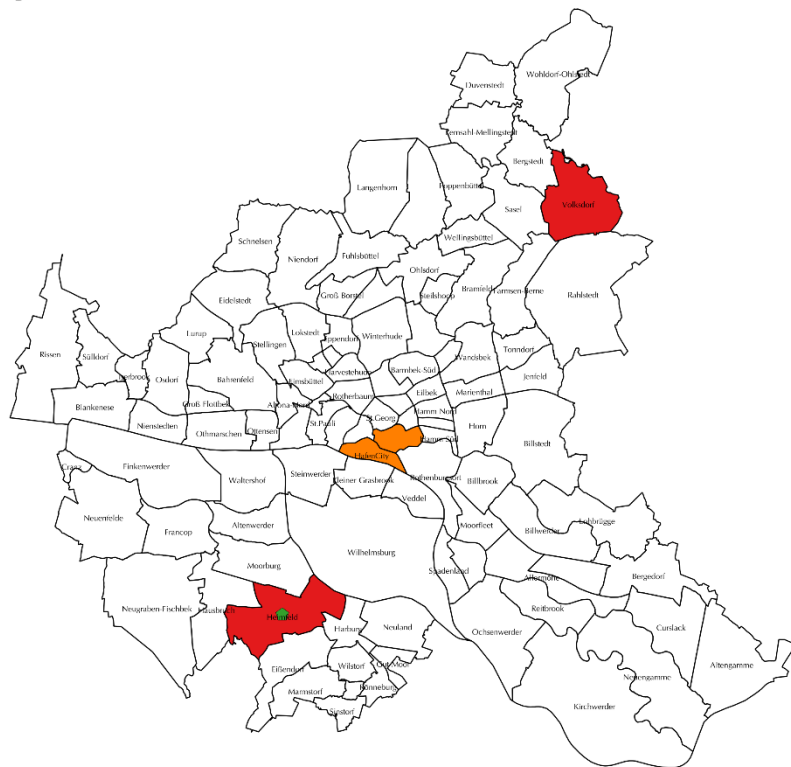
Unternehmens-ID: 364, Erbringung von freiberuflichen, wissenschaftlichen und technischen Dienstleistungen

HH_Stadtteile

□ Nicht wöchentlich oder täglich

■ Wöchentlich

■ Täglich



Fuhrpark (angegebene Fahrzeuge)	BEV	PHEV	ICEV	Sonstige
Anzahl Fahrzeuge	1		1	
BESCHAFFUNGSART				
geleast	1		1	
gekauft				
gemietet				
FAHRLEISTUNG				
Maximum pro Tag in km (Ø pro Antriebsart)	140		350	
Durchschnitt pro Tag in km (Ø pro Antriebsart)	80		20	
FAHRZEUGSEGMENT				
Pkw-Mini				
Klein-/Kompaktklasse				
Mittelklasse				
Oberklasse				
Kleintransporter				
Transporter bis 3,5 t				

Einsatzprofile (angegebene Fahrzeuge)	BEV	PHEV	ICEV	Sonstige
FAHRTZWECK				
Reine Personenbeförderung				
Reiner Material-/Warentransport				
Erbringung beruflicher Leistungen				
Sonstige Nutzung	1		1	
TOURENMUSTER				
Muster 1 – eine Pendelfahrt am Tag	1		1	
Muster 2 – mehrere Pendelfahrten am Tag				
Muster 3 – Rundtour, Standort im Servicegebiet				
Muster 4 – Rundtour, Standort außerhalb Servicegebiet				
Anderes Muster				
FAHRTZIEL				
Private Haushalte				
Andere Niederlassung	1		1	
Fremdunternehmen und Behörden (Mehrfachnennung möglich):				
Industrie				
Groß- und Einzelhandel				
Baugewerbe				
Dienstleistungsgewerbe				
Öffentliches Unternehmen/Behörde				
Land- oder forstwirtschaftliche Fläche				
Baustelle				
Umschlagpunkt (Mehrfachnennung möglich):				
Hafenterminal				
Flughafen				
Bahnhof				
Speditionshof				

Unternehmenscharakteristika	
Anzahl der Beschäftigten:	180
Wirtschaftszweig:	Erbringung von sonstigen wirtschaftlichen Dienstleistungen (N)
Wirtschaftszweigklasse:	77.11: Vermietung von Kraftwagen mit einem Gesamtgewicht von 3,5 t oder weniger
Fuhrparkgröße (Anzahl):	850
Typische Beschaffungsart:	Leasing
Haltedauer (Ø in Jahren):	0
Beschäftigte je Fahrzeug:	0,2

Fahrtgebiet

Unternehmensstandort: Bonn

Servicegebiet: Wechselnde Fahrtziele innerhalb des Hamburger Stadtgebietes

Legende

◆ Unternehmen

Unternehmens-ID: 40, Erbringung von sonstigen wirtschaftlichen Dienstleistungen

HH_Stadtteile

□ Nicht wöchentlich oder täglich

■ Wöchentlich

■ Täglich



Fuhrpark (angegebene Fahrzeuge)	BEV	PHEV	ICEV	Sonstige
Anzahl Fahrzeuge	11			
BESCHAFFUNGSART				
geleast	11			
gekauft				
gemietet				
FAHRLEISTUNG				
Maximum pro Tag in km (Ø pro Antriebsart)	80			
Durchschnitt pro Tag in km (Ø pro Antriebsart)	60			
FAHRZEUGSEGMENT				
Pkw-Mini				
Klein-/Kompaktklasse				
Mittelklasse				
Oberklasse				
Kleintransporter				
Transporter bis 3,5 t				

Einsatzprofile (angegebene Fahrzeuge)	BEV	PHEV	ICEV	Sonstige
FAHRTZWECK				
Reine Personenbeförderung				
Reiner Material-/Warentransport				
Erbringung beruflicher Leistungen	11			
Sonstige Nutzung				
TOURENMUSTER				
Muster 1 – eine Pendelfahrt am Tag				
Muster 2 – mehrere Pendelfahrten am Tag				
Muster 3 – Rundtour, Standort im Servicegebiet				
Muster 4 – Rundtour, Standort außerhalb Servicegebiet				
Anderes Muster	11			
FAHRTZIEL				
Private Haushalte	11			
Andere Niederlassung				
Fremdunternehmen und Behörden (Mehrfachnennung möglich):				
Industrie				
Groß- und Einzelhandel				
Baugewerbe				
Dienstleistungsgewerbe				
Öffentliches Unternehmen/Behörde				
Land- oder forstwirtschaftliche Fläche				
Baustelle				
Umschlagpunkt (Mehrfachnennung möglich):				
Hafenterminal				
Flughafen				
Bahnhof				
Speditionshof				

Unternehmenscharakteristika	
Anzahl der Beschäftigten:	120
Wirtschaftszweig:	Erbringung von sonstigen wirtschaftlichen Dienstleistungen (N)
Wirtschaftszweigklasse:	77.11: Vermietung von Kraftwagen mit einem Gesamtgewicht von 3,5 t oder weniger
Fuhrparkgröße (Anzahl):	400
Typische Beschaffungsart:	Leasing
Haltedauer (Ø in Jahren):	1,2
Beschäftigte je Fahrzeug:	0,3

Fahrtgebiet

Unternehmensstandort: Hamburg, Farmsen-Berne

Servicegebiet: Wechselnde Fahrtziele innerhalb des Hamburger Stadtgebietes

Legende

◆ Unternehmen

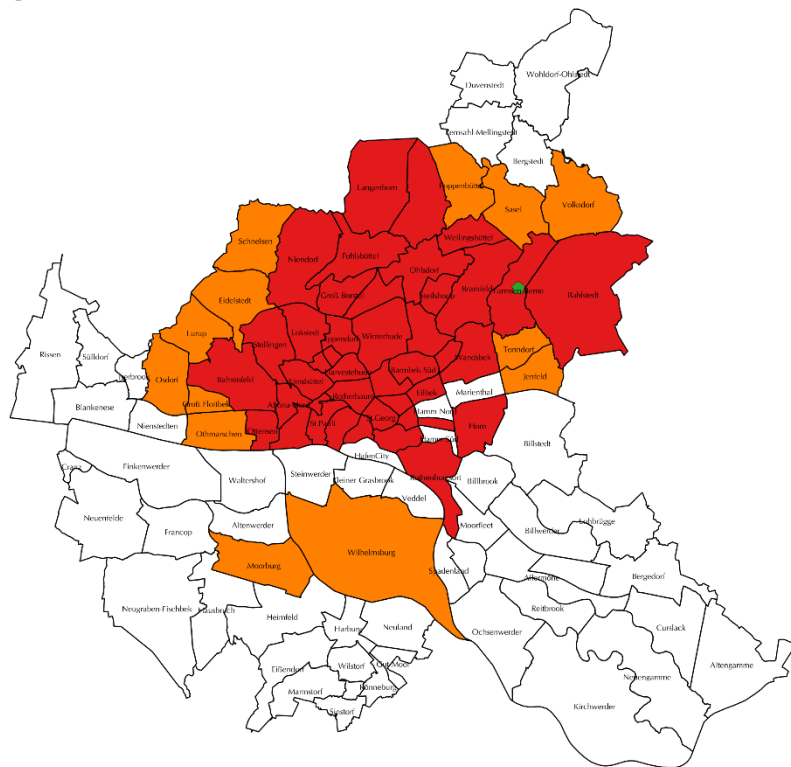
Unternehmens-ID: 61, Erbringung von sonstigen wirtschaftlichen Dienstleistungen

HH_Stadtteile

□ Nicht wöchentlich oder täglich

■ Wöchentlich

■ Täglich



Fuhrpark (angegebene Fahrzeuge)	BEV	PHEV	ICEV	Sonstige
Anzahl Fahrzeuge	3		247	
BESCHAFFUNGSART				
geleast	3		247	
gekauft				
gemietet				
FAHRLEISTUNG				
Maximum pro Tag in km (Ø pro Antriebsart)	120			
Durchschnitt pro Tag in km (Ø pro Antriebsart)	80		100	
FAHRZEUGSEGMENT				
Pkw-Mini				
Klein-/Kompaktklasse				
Mittelklasse				
Oberklasse				
Kleintransporter				
Transporter bis 3,5 t				

Einsatzprofile (angegebene Fahrzeuge)	BEV	PHEV	ICEV	Sonstige
FAHRTZWECK				
Reine Personenbeförderung	3			
Reiner Material-/Warentransport				
Erbringung beruflicher Leistungen				
Sonstige Nutzung			247	
TOURENMUSTER				
Muster 1 – eine Pendelfahrt am Tag				
Muster 2 – mehrere Pendelfahrten am Tag				
Muster 3 – Rundtour, Standort im Servicegebiet				
Muster 4 – Rundtour, Standort außerhalb Servicegebiet				
Anderes Muster	1			
FAHRTZIEL				
Private Haushalte				
Andere Niederlassung				
Fremdunternehmen und Behörden (Mehrfachnennung möglich):				
Industrie				
Groß- und Einzelhandel				
Baugewerbe				
Dienstleistungsgewerbe				
Öffentliches Unternehmen/Behörde				
Land- oder forstwirtschaftliche Fläche				
Baustelle				
Umschlagpunkt (Mehrfachnennung möglich):				
Hafenterminal				
Flughafen				
Bahnhof				
Speditionshof				

Unternehmenscharakteristika	
Anzahl der Beschäftigten:	13
Wirtschaftszweig:	Erbringung von sonstigen wirtschaftlichen Dienstleistungen (N)
Wirtschaftszweigklasse:	77.11: Vermietung von Kraftwagen mit einem Gesamtgewicht von 3,5 t oder weniger
Fuhrparkgröße (Anzahl):	125
Typische Beschaffungsart:	Kauf
Haltedauer (Ø in Jahren):	2,8
Beschäftigte je Fahrzeug:	0,1

Fahrtgebiet

Unternehmensstandort: Lübeck

Servicegebiet: Wechselnde Fahrtziele außerhalb des Hamburger Stadtgebietes

Legende

📍 Unternehmen

Unternehmens-ID: 248, Erbringung von sonstigen wirtschaftlichen Dienstleistungen

HH_Stadtteile

□ Nicht wöchentlich oder täglich

■ Wöchentlich

■ Täglich



Fuhrpark (angegebene Fahrzeuge)	BEV	PHEV	ICEV	Sonstige
Anzahl Fahrzeuge	2	1	68	
BESCHAFFUNGSART				
geleast	2			
gekauft		1	68	
gemietet				
FAHRLEISTUNG				
Maximum pro Tag in km (Ø pro Antriebsart)	308	142	183	
Durchschnitt pro Tag in km (Ø pro Antriebsart)	53,5	38	60,2	
FAHRZEUGSEGMENT				
Pkw-Mini				
Klein-/Kompaktklasse				
Mittelklasse				
Oberklasse				
Kleintransporter				
Transporter bis 3,5 t				

Einsatzprofile (angegebene Fahrzeuge)	BEV	PHEV	ICEV	Sonstige
FAHRTZWECK				
Reine Personenbeförderung	2			
Reiner Material-/Warentransport				
Erbringung beruflicher Leistungen				
Sonstige Nutzung		1	68	
TOURENMUSTER				
Muster 1 – eine Pendelfahrt am Tag	1			
Muster 2 – mehrere Pendelfahrten am Tag				
Muster 3 – Rundtour, Standort im Servicegebiet	1			
Muster 4 – Rundtour, Standort außerhalb Servicegebiet				
Anderes Muster				
FAHRTZIEL				
Private Haushalte	2			
Andere Niederlassung				
Fremdunternehmen und Behörden (Mehrfachnennung möglich):				
Industrie				
Groß- und Einzelhandel				
Baugewerbe				
Dienstleistungsgewerbe				
Öffentliches Unternehmen/Behörde				
Land- oder forstwirtschaftliche Fläche				
Baustelle				
Umschlagpunkt (Mehrfachnennung möglich):				
Hafenterminal				
Flughafen				
Bahnhof				
Speditionshof				

Unternehmenscharakteristika	
Anzahl der Beschäftigten:	1
Wirtschaftszweig:	Erbringung von sonstigen wirtschaftlichen Dienstleistungen (N)
Wirtschaftszweigklasse:	77.11: Vermietung von Kraftwagen mit einem Gesamtgewicht von 3,5 t oder weniger
Fuhrparkgröße (Anzahl):	3
Typische Beschaffungsart:	unbekannt
Haltedauer (Ø in Jahren):	
Beschäftigte je Fahrzeug:	0,3

Fahrtgebiet

Unternehmensstandort: Wilstedt

Servicegebiet:

Legende

◆ Unternehmen

HH_Stadtteile

□ Nicht wöchentlich oder täglich

■ Wöchentlich

■ Täglich

Unternehmens-ID: 286, Erbringung von sonstigen wirtschaftlichen Dienstleistungen



Fuhrpark (angegebene Fahrzeuge)	BEV	PHEV	ICEV	Sonstige
Anzahl Fahrzeuge				
BESCHAFFUNGSART				
geleast				
gekauft				
gemietet				
FAHRLEISTUNG				
Maximum pro Tag in km (Ø pro Antriebsart)				
Durchschnitt pro Tag in km (Ø pro Antriebsart)				
FAHRZEUGSEGMENT				
Pkw-Mini				
Klein-/Kompaktklasse				
Mittelklasse				
Oberklasse				
Kleintransporter				
Transporter bis 3,5 t				

Einsatzprofile (angegebene Fahrzeuge)	BEV	PHEV	ICEV	Sonstige
FAHRTZWECK				
Reine Personenbeförderung				
Reiner Material-/Warentransport				
Erbringung beruflicher Leistungen				
Sonstige Nutzung				
TOURENMUSTER				
Muster 1 – eine Pendelfahrt am Tag				
Muster 2 – mehrere Pendelfahrten am Tag				
Muster 3 – Rundtour, Standort im Servicegebiet				
Muster 4 – Rundtour, Standort außerhalb Servicegebiet				
Anderes Muster				
FAHRTZIEL				
Private Haushalte				
Andere Niederlassung				
Fremdunternehmen und Behörden (Mehrfachnennung möglich):				
Industrie				
Groß- und Einzelhandel				
Baugewerbe				
Dienstleistungsgewerbe				
Öffentliches Unternehmen/Behörde				
Land- oder forstwirtschaftliche Fläche				
Baustelle				
Umschlagpunkt (Mehrfachnennung möglich):				
Hafenterminal				
Flughafen				
Bahnhof				
Speditionshof				

Unternehmenscharakteristika	
Anzahl der Beschäftigten:	20
Wirtschaftszweig:	Erbringung von sonstigen wirtschaftlichen Dienstleistungen (N)
Wirtschaftszweigklasse:	77.11: Vermietung von Kraftwagen mit einem Gesamtgewicht von 3,5 t oder weniger
Fuhrparkgröße (Anzahl):	300
Typische Beschaffungsart:	unbekannt
Haltedauer (Ø in Jahren):	
Beschäftigte je Fahrzeug:	0,1

Fahrtgebiet

Unternehmensstandort: Hamburg, Lokstedt

Servicegebiet:

Legende

📍 Unternehmen

Unternehmens-ID: 323, Erbringung von sonstigen wirtschaftlichen Dienstleistungen

HH_Stadtteile

□ Nicht wöchentlich oder täglich

■ Wöchentlich

■ Täglich



Fuhrpark (angegebene Fahrzeuge)	BEV	PHEV	ICEV	Sonstige
Anzahl Fahrzeuge				
BESCHAFFUNGSART				
geleast				
gekauft				
gemietet				
FAHRLEISTUNG				
Maximum pro Tag in km (Ø pro Antriebsart)				
Durchschnitt pro Tag in km (Ø pro Antriebsart)				
FAHRZEUGSEGMENT				
Pkw-Mini				
Klein-/Kompaktklasse				
Mittelklasse				
Oberklasse				
Kleintransporter				
Transporter bis 3,5 t				

Einsatzprofile (angegebene Fahrzeuge)	BEV	PHEV	ICEV	Sonstige
FAHRTZWECK				
Reine Personenbeförderung				
Reiner Material-/Warentransport				
Erbringung beruflicher Leistungen				
Sonstige Nutzung				
TOURENMUSTER				
Muster 1 – eine Pendelfahrt am Tag				
Muster 2 – mehrere Pendelfahrten am Tag				
Muster 3 – Rundtour, Standort im Servicegebiet				
Muster 4 – Rundtour, Standort außerhalb Servicegebiet				
Anderes Muster				
FAHRTZIEL				
Private Haushalte				
Andere Niederlassung				
Fremdunternehmen und Behörden (Mehrfachnennung möglich):				
Industrie				
Groß- und Einzelhandel				
Baugewerbe				
Dienstleistungsgewerbe				
Öffentliches Unternehmen/Behörde				
Land- oder forstwirtschaftliche Fläche				
Baustelle				
Umschlagpunkt (Mehrfachnennung möglich):				
Hafenterminal				
Flughafen				
Bahnhof				
Speditionshof				

Unternehmenscharakteristika	
Anzahl der Beschäftigten:	1
Wirtschaftszweig:	Erbringung von sonstigen wirtschaftlichen Dienstleistungen (N)
Wirtschaftszweigklasse:	77.11: Vermietung von Kraftwagen mit einem Gesamtgewicht von 3,5 t oder weniger
Fuhrparkgröße (Anzahl):	1
Typische Beschaffungsart:	Leasing
Haltedauer (Ø in Jahren):	2
Beschäftigte je Fahrzeug:	1


Fahrtgebiet

Unternehmensstandort: Vorwerk
Servicegebiet: Gleichbleibende Fahrtziele außerhalb des Hamburger Stadtgebietes

Legende

- ◆ Unternehmen
- HH_Stadtteile
- Nicht wöchentlich oder täglich
- Wöchentlich
- Täglich

Unternehmens-ID: 328, Erbringung von sonstigen wirtschaftlichen Dienstleistungen



Fuhrpark (angegebene Fahrzeuge)	BEV	PHEV	ICEV	Sonstige
Anzahl Fahrzeuge	1			
BESCHAFFUNGSART				
geleast	1			
gekauft				
gemietet				
FAHRLEISTUNG				
Maximum pro Tag in km (Ø pro Antriebsart)	130			
Durchschnitt pro Tag in km (Ø pro Antriebsart)	90			
FAHRZEUGSEGMENT				
Pkw-Mini				
Klein-/Kompaktklasse				
Mittelklasse				
Oberklasse				
Kleintransporter				
Transporter bis 3,5 t				

Einsatzprofile (angegebene Fahrzeuge)	BEV	PHEV	ICEV	Sonstige
FAHRTZWECK				
Reine Personenbeförderung				
Reiner Material-/Warentransport				
Erbringung beruflicher Leistungen	1			
Sonstige Nutzung				
TOURENMUSTER				
Muster 1 – eine Pendelfahrt am Tag	1			
Muster 2 – mehrere Pendelfahrten am Tag				
Muster 3 – Rundtour, Standort im Servicegebiet				
Muster 4 – Rundtour, Standort außerhalb Servicegebiet				
Anderes Muster				
FAHRTZIEL				
Private Haushalte				
Andere Niederlassung				
Fremdunternehmen und Behörden (Mehrfachnennung möglich):				
Industrie				
Groß- und Einzelhandel				
Baugewerbe				
Dienstleistungsgewerbe				
Öffentliches Unternehmen/Behörde				
Land- oder forstwirtschaftliche Fläche				
Baustelle				
Umschlagpunkt (Mehrfachnennung möglich):	1			
Hafenterminal				
Flughafen	1			
Bahnhof	1			
Speditionshof				

Unternehmenscharakteristika	
Anzahl der Beschäftigten:	1.600
Wirtschaftszweig:	Erbringung von sonstigen wirtschaftlichen Dienstleistungen (N)
Wirtschaftszweigklasse:	77.11: Vermietung von Kraftwagen mit einem Gesamtgewicht von 3,5 t oder weniger
Fuhrparkgröße (Anzahl):	60.000
Typische Beschaffungsart:	Kauf
Haltedauer (Ø in Jahren):	
Beschäftigte je Fahrzeug:	0

Fahrtgebiet

Unternehmensstandort: Hamburg, Langenhorn

Servicegebiet: Wechselnde Fahrtziele außerhalb des Hamburger Stadtgebietes

Legende

- ◆ Unternehmen
- HH_Stadtteile
- Nicht wöchentlich oder täglich
- Wöchentlich
- Täglich

Unternehmens-ID: 389, None



Fuhrpark (angegebene Fahrzeuge)	BEV	PHEV	ICEV	Sonstige
Anzahl Fahrzeuge	15			
BESCHAFFUNGSART				
geleast				
gekauft	15			
gemietet				
FAHRLEISTUNG				
Maximum pro Tag in km (Ø pro Antriebsart)	906			
Durchschnitt pro Tag in km (Ø pro Antriebsart)	195			
FAHRZEUGSEGMENT				
Pkw-Mini				
Klein-/Kompaktklasse				
Mittelklasse				
Oberklasse				
Kleintransporter				
Transporter bis 3,5 t				

Einsatzprofile (angegebene Fahrzeuge)	BEV	PHEV	ICEV	Sonstige
FAHRTZWECK				
Reine Personenbeförderung				
Reiner Material-/Warentransport				
Erbringung beruflicher Leistungen				
Sonstige Nutzung	15			
TOURENMUSTER				
Muster 1 – eine Pendelfahrt am Tag	15			
Muster 2 – mehrere Pendelfahrten am Tag				
Muster 3 – Rundtour, Standort im Servicegebiet				
Muster 4 – Rundtour, Standort außerhalb Servicegebiet				
Anderes Muster				
FAHRTZIEL				
Private Haushalte				
Andere Niederlassung				
Fremdunternehmen und Behörden (Mehrfachnennung möglich):				
Industrie				
Groß- und Einzelhandel				
Baugewerbe				
Dienstleistungsgewerbe				
Öffentliches Unternehmen/Behörde				
Land- oder forstwirtschaftliche Fläche				
Baustelle				
Umschlagpunkt (Mehrfachnennung möglich):				
Hafenterminal				
Flughafen				
Bahnhof				
Speditionshof				

Unternehmenscharakteristika	
Anzahl der Beschäftigten:	2
Wirtschaftszweig:	Erbringung von sonstigen wirtschaftlichen Dienstleistungen (N)
Wirtschaftszweigklasse:	77.21: Vermietung von Sport- und Freizeitgeräten
Fuhrparkgröße (Anzahl):	3
Typische Beschaffungsart:	Leasing
Haltedauer (Ø in Jahren):	0,7
Beschäftigte je Fahrzeug:	0,7

Fahrtgebiet

Unternehmensstandort: Ostseebad Boltenhagen

Servicegebiet:

Legende

◆ Unternehmen

Unternehmens-ID: 341, Erbringung von sonstigen wirtschaftlichen Dienstleistungen



HH_Stadtteile

□ Nicht wöchentlich oder täglich

■ Wöchentlich

■ Täglich



Fuhrpark (angegebene Fahrzeuge)	BEV	PHEV	ICEV	Sonstige
Anzahl Fahrzeuge		1		
BESCHAFFUNGSART				
geleast		1		
gekauft				
gemietet				
FAHRLEISTUNG				
Maximum pro Tag in km (Ø pro Antriebsart)		45		
Durchschnitt pro Tag in km (Ø pro Antriebsart)		5		
FAHRZEUGSEGMENT				
Pkw-Mini				
Klein-/Kompaktklasse				
Mittelklasse				
Oberklasse				
Kleintransporter				
Transporter bis 3,5 t				

Einsatzprofile (angegebene Fahrzeuge)	BEV	PHEV	ICEV	Sonstige
FAHRTZWECK				
Reine Personenbeförderung				
Reiner Material-/Warentransport				
Erbringung beruflicher Leistungen				
Sonstige Nutzung		1		
TOURENMUSTER				
Muster 1 – eine Pendelfahrt am Tag				
Muster 2 – mehrere Pendelfahrten am Tag				
Muster 3 – Rundtour, Standort im Servicegebiet		1		
Muster 4 – Rundtour, Standort außerhalb Servicegebiet				
Anderes Muster				
FAHRTZIEL				
Private Haushalte				
Andere Niederlassung				
Fremdunternehmen und Behörden (Mehrfachnennung möglich):		1		
Industrie				
Groß- und Einzelhandel				
Baugewerbe				
Dienstleistungsgewerbe		1		
Öffentliches Unternehmen/Behörde		1		
Land- oder forstwirtschaftliche Fläche				
Baustelle				
Umschlagpunkt (Mehrfachnennung möglich):				
Hafenterminal				
Flughafen				
Bahnhof				
Speditionshof				

Unternehmenscharakteristika	
Anzahl der Beschäftigten:	60
Wirtschaftszweig:	Erbringung von sonstigen wirtschaftlichen Dienstleistungen (N)
Wirtschaftszweigklasse:	78.2: Befristete Überlassung von Arbeitskräften
Fuhrparkgröße (Anzahl):	11
Typische Beschaffungsart:	Leasing
Haltedauer (Ø in Jahren):	2,1
Beschäftigte je Fahrzeug:	5,5

Fahrtgebiet

Unternehmensstandort: Hamburg, HafenCity

Servicegebiet: Teils gleichbleibende, teils wechselnde Fahrtziele innerhalb des Hamburger Stadtgebietes

Legende

◆ Unternehmen

Unternehmens-ID: 206, Erbringung von sonstigen wirtschaftlichen Dienstleistungen

HH_Stadtteile

□ Nicht wöchentlich oder täglich

■ Wöchentlich

■ Täglich



Fuhrpark (angegebene Fahrzeuge)	BEV	PHEV	ICEV	Sonstige
Anzahl Fahrzeuge	7		3	
BESCHAFFUNGSART				
geleast	7			
gekauft				
gemietet			3	
FAHRLEISTUNG				
Maximum pro Tag in km (Ø pro Antriebsart)	70		300	
Durchschnitt pro Tag in km (Ø pro Antriebsart)	47,9		58,3	
FAHRZEUGSEGMENT				
Pkw-Mini				
Klein-/Kompaktklasse				
Mittelklasse				
Oberklasse				
Kleintransporter				
Transporter bis 3,5 t				

Einsatzprofile (angegebene Fahrzeuge)	BEV	PHEV	ICEV	Sonstige
FAHRTZWECK				
Reine Personenbeförderung	7		1	
Reiner Material-/Warentransport				
Erbringung beruflicher Leistungen				
Sonstige Nutzung			2	
TOURENMUSTER				
Muster 1 – eine Pendelfahrt am Tag				
Muster 2 – mehrere Pendelfahrten am Tag	7		1	
Muster 3 – Rundtour, Standort im Servicegebiet			2	
Muster 4 – Rundtour, Standort außerhalb Servicegebiet				
Anderes Muster				
FAHRTZIEL				
Private Haushalte				
Andere Niederlassung	1			
Fremdunternehmen und Behörden (Mehrfachnennung möglich):			1	
Industrie				
Groß- und Einzelhandel				
Baugewerbe				
Dienstleistungsgewerbe			1	
Öffentliches Unternehmen/Behörde			1	
Land- oder forstwirtschaftliche Fläche				
Baustelle				
Umschlagpunkt (Mehrfachnennung möglich):	6		2	
Hafenterminal	6		2	
Flughafen				
Bahnhof				
Speditionshof				


Unternehmenscharakteristika	
Anzahl der Beschäftigten:	250
Wirtschaftszweig:	Erbringung von sonstigen wirtschaftlichen Dienstleistungen (N)
Wirtschaftszweigklasse:	79.9: Erbringung sonstiger Reservierungsdienstleistungen
Fuhrparkgröße (Anzahl):	10
Typische Beschaffungsart:	Leasing
Haltedauer (Ø in Jahren):	2,4
Beschäftigte je Fahrzeug:	25

Fahrtgebiet

Unternehmensstandort:
Servicegebiet: Wechselnde Fahrtziele innerhalb des Hamburger Stadtgebietes

Legende

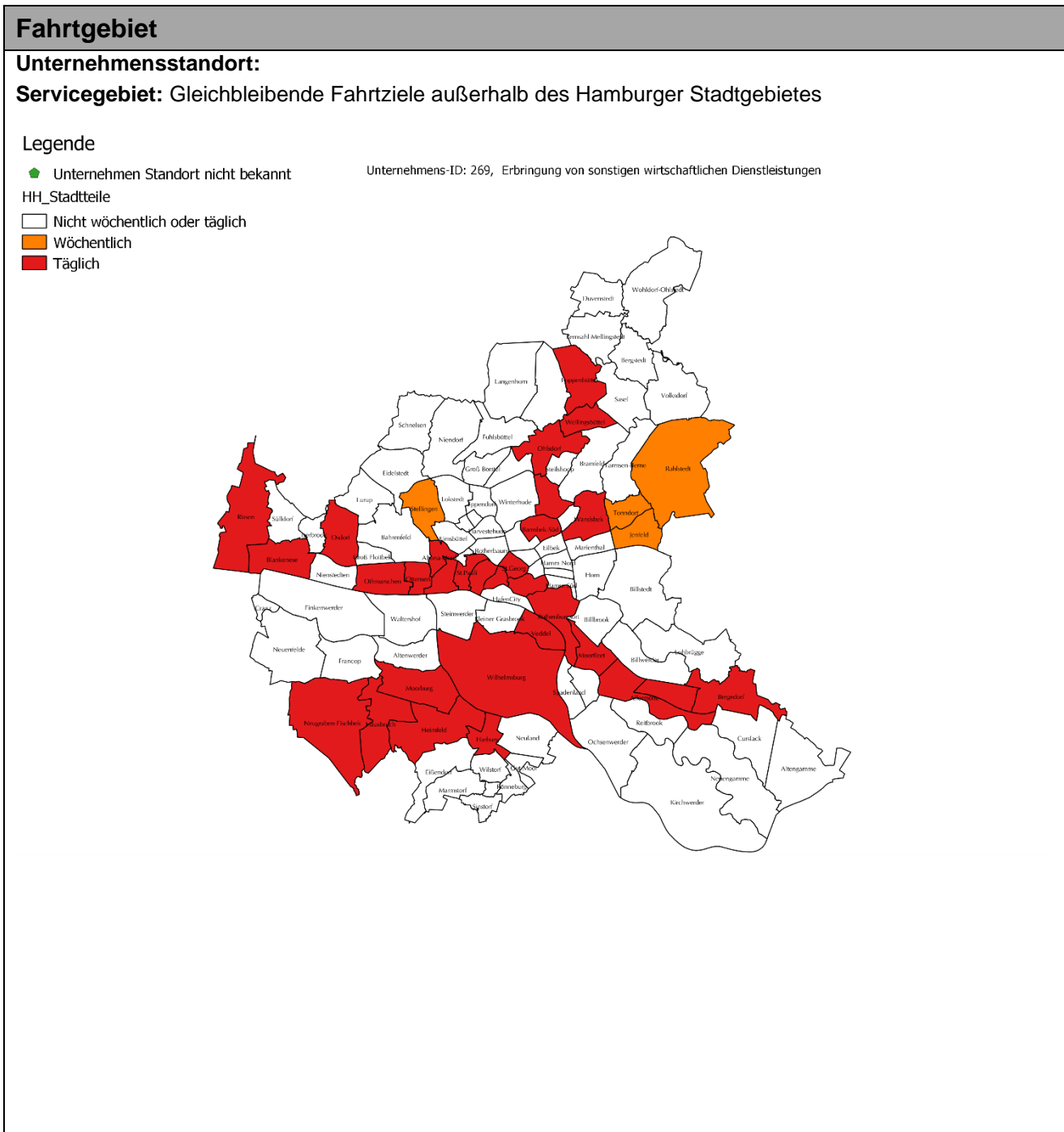
- 📍 Unternehmen Standort nicht bekannt
- Unternehmens-ID: 77, Erbringung von sonstigen wirtschaftlichen Dienstleistungen
- HH_Stadtteile
- Nicht wöchentlich oder täglich
- Wöchentlich
- Täglich



Fuhrpark (angegebene Fahrzeuge)	BEV	PHEV	ICEV	Sonstige
Anzahl Fahrzeuge	1	2	7	
BESCHAFFUNGSART				
geleast	1	2	7	
gekauft				
gemietet				
FAHRLEISTUNG				
Maximum pro Tag in km (Ø pro Antriebsart)	40			
Durchschnitt pro Tag in km (Ø pro Antriebsart)	30		15	
FAHRZEUGSEGMENT				
Pkw-Mini				
Klein-/Kompaktklasse				
Mittelklasse				
Oberklasse				
Kleintransporter				
Transporter bis 3,5 t				

Einsatzprofile (angegebene Fahrzeuge)	BEV	PHEV	ICEV	Sonstige
FAHRTZWECK				
Reine Personenbeförderung				
Reiner Material-/Warentransport				
Erbringung beruflicher Leistungen				
Sonstige Nutzung	1	2	7	
TOURENMUSTER				
Muster 1 – eine Pendelfahrt am Tag				
Muster 2 – mehrere Pendelfahrten am Tag				
Muster 3 – Rundtour, Standort im Servicegebiet	1			
Muster 4 – Rundtour, Standort außerhalb Servicegebiet				
Anderes Muster				
FAHRTZIEL				
Private Haushalte				
Andere Niederlassung				
Fremdunternehmen und Behörden (Mehrfachnennung möglich):	1			
Industrie				
Groß- und Einzelhandel				
Baugewerbe				
Dienstleistungsgewerbe	1			
Öffentliches Unternehmen/Behörde	1			
Land- oder forstwirtschaftliche Fläche				
Baustelle				
Umschlagpunkt (Mehrfachnennung möglich):				
Hafenterminal				
Flughafen				
Bahnhof				
Speditionshof				

Unternehmenscharakteristika	
Anzahl der Beschäftigten:	400
Wirtschaftszweig:	Erbringung von sonstigen wirtschaftlichen Dienstleistungen (N)
Wirtschaftszweigklasse:	80.1: Private Wach- und Sicherheitsdienste
Fuhrparkgröße (Anzahl):	14
Typische Beschaffungsart:	Miete
Haltdauer (Ø in Jahren):	0,1
Beschäftigte je Fahrzeug:	28,6



Fuhrpark (angegebene Fahrzeuge)	BEV	PHEV	ICEV	Sonstige
Anzahl Fahrzeuge			1	
BESCHAFFUNGSART				
geleast				
gekauft				
gemietet			1	
FAHRLEISTUNG				
Maximum pro Tag in km (Ø pro Antriebsart)			190	
Durchschnitt pro Tag in km (Ø pro Antriebsart)				
FAHRZEUGSEGMENT				
Pkw-Mini				
Klein-/Kompaktklasse				
Mittelklasse				
Oberklasse				
Kleintransporter				
Transporter bis 3,5 t				

Einsatzprofile (angegebene Fahrzeuge)	BEV	PHEV	ICEV	Sonstige
FAHRTZWECK				
Reine Personenbeförderung			1	
Reiner Material-/Warentransport				
Erbringung beruflicher Leistungen				
Sonstige Nutzung				
TOURENMUSTER				
Muster 1 – eine Pendelfahrt am Tag				
Muster 2 – mehrere Pendelfahrten am Tag				
Muster 3 – Rundtour, Standort im Servicegebiet			1	
Muster 4 – Rundtour, Standort außerhalb Servicegebiet				
Anderes Muster				
FAHRTZIEL				
Private Haushalte				
Andere Niederlassung			1	
Fremdunternehmen und Behörden (Mehrfachnennung möglich):				
Industrie				
Groß- und Einzelhandel				
Baugewerbe				
Dienstleistungsgewerbe				
Öffentliches Unternehmen/Behörde				
Land- oder forstwirtschaftliche Fläche				
Baustelle				
Umschlagpunkt (Mehrfachnennung möglich):				
Hafenterminal				
Flughafen				
Bahnhof				
Speditionshof				

Unternehmenscharakteristika	
Anzahl der Beschäftigten:	1.000
Wirtschaftszweig:	Erbringung von sonstigen wirtschaftlichen Dienstleistungen (N)
Wirtschaftszweigklasse:	80.2: Sicherheitsdienste mithilfe von Überwachungs- und Alarmsystemen
Fuhrparkgröße (Anzahl):	48
Typische Beschaffungsart:	Kauf
Haltdauer (Ø in Jahren):	6,1
Beschäftigte je Fahrzeug:	20,8

Fahrtgebiet

Unternehmensstandort: Hamburg, St.Georg

Servicegebiet: Teils gleichbleibende, teils wechselnde Fahrtziele innerhalb des Hamburger Stadtgebietes

Legende

◆ Unternehmen

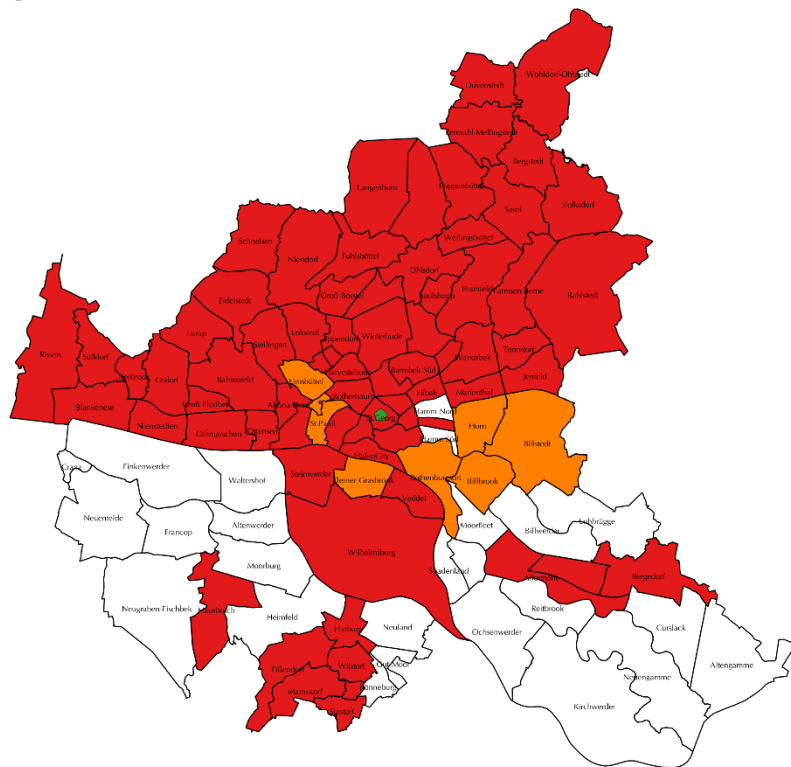
Unternehmens-ID: 215, Erbringung von sonstigen wirtschaftlichen Dienstleistungen

HH_Stadtteile

□ Nicht wöchentlich oder täglich

■ Wöchentlich

■ Täglich



Fuhrpark (angegebene Fahrzeuge)	BEV	PHEV	ICEV	Sonstige
Anzahl Fahrzeuge	1		40	
BESCHAFFUNGSART				
geleast	1			
gekauft			40	
gemietet				
FAHRLEISTUNG				
Maximum pro Tag in km (Ø pro Antriebsart)	30		700	
Durchschnitt pro Tag in km (Ø pro Antriebsart)	5		95	
FAHRZEUGSEGMENT				
Pkw-Mini				
Klein-/Kompaktklasse				
Mittelklasse				
Oberklasse				
Kleintransporter				
Transporter bis 3,5 t				

Einsatzprofile (angegebene Fahrzeuge)	BEV	PHEV	ICEV	Sonstige
FAHRTZWECK				
Reine Personenbeförderung				
Reiner Material-/Warentransport				
Erbringung beruflicher Leistungen	1		33	
Sonstige Nutzung			7	
TOURENMUSTER				
Muster 1 – eine Pendelfahrt am Tag				
Muster 2 – mehrere Pendelfahrten am Tag			7	
Muster 3 – Rundtour, Standort im Servicegebiet			30	
Muster 4 – Rundtour, Standort außerhalb Servicegebiet			3	
Anderes Muster	1			
FAHRTZIEL				
Private Haushalte			3	
Andere Niederlassung				
Fremdunternehmen und Behörden (Mehrfachnennung möglich):	1		37	
Industrie	1		37	
Groß- und Einzelhandel			37	
Baugewerbe			7	
Dienstleistungsgewerbe			37	
Öffentliches Unternehmen/Behörde			37	
Land- oder forstwirtschaftliche Fläche				
Baustelle				
Umschlagpunkt (Mehrfachnennung möglich):				
Hafenterminal				
Flughafen				
Bahnhof				
Speditionshof				

Unternehmenscharakteristika	
Anzahl der Beschäftigten:	14
Wirtschaftszweig:	Erbringung von sonstigen wirtschaftlichen Dienstleistungen (N)
Wirtschaftszweigklasse:	81.1: Hausmeisterdienste
Fuhrparkgröße (Anzahl):	
Typische Beschaffungsart:	Kauf
Haltedauer (Ø in Jahren):	
Beschäftigte je Fahrzeug:	

Fahrtgebiet

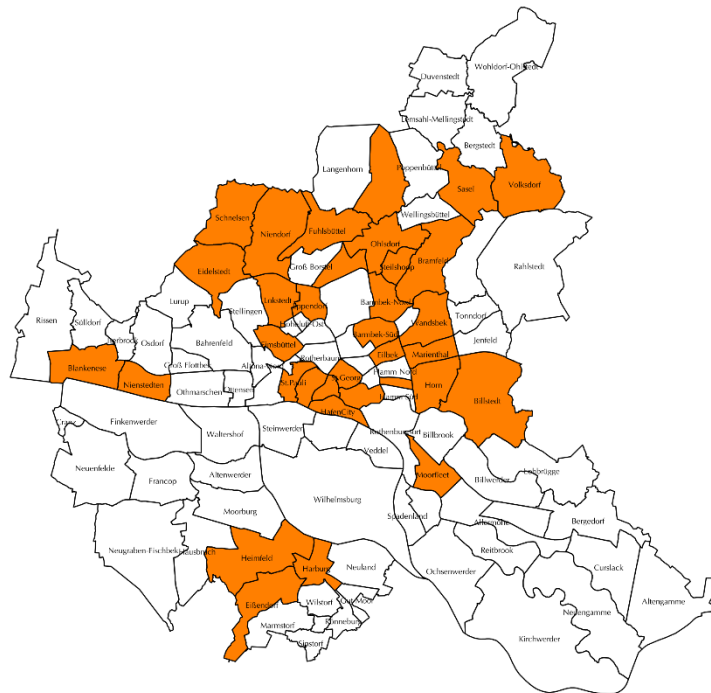
Unternehmensstandort: Henstedt-Ulzburg

Servicegebiet:

Legende

- ◆ Unternehmen
- HH_Stadtteile
- Nicht wöchentlich oder täglich
- Wöchentlich
- Täglich

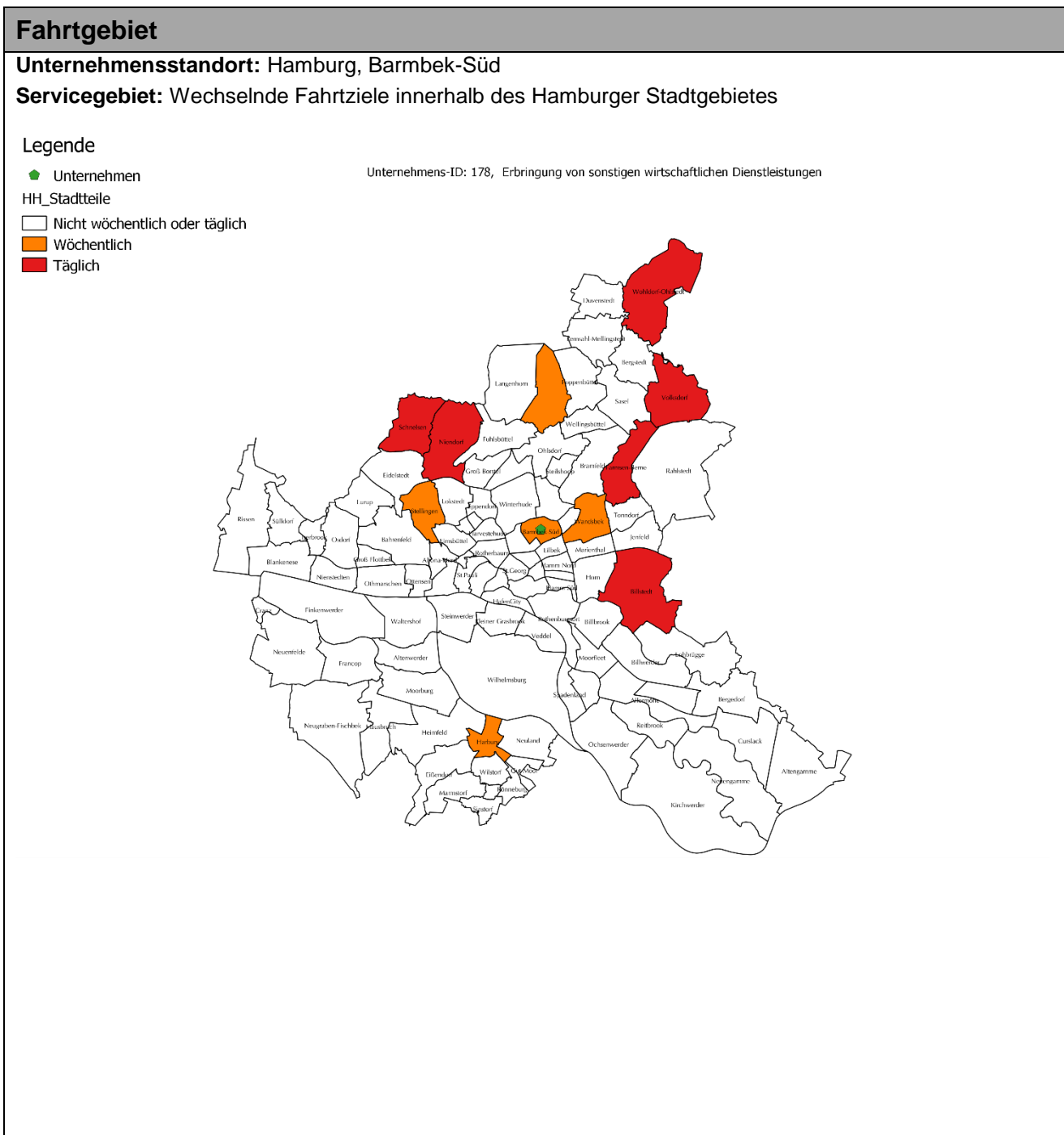
Unternehmens-ID: 149, Erbringung von sonstigen wirtschaftlichen Dienstleistungen



Fuhrpark (angegebene Fahrzeuge)	BEV	PHEV	ICEV	Sonstige
Anzahl Fahrzeuge			9	
BESCHAFFUNGSART				
geleast			4	
gekauft			5	
gemietet				
FAHRLEISTUNG				
Maximum pro Tag in km (Ø pro Antriebsart)			160	
Durchschnitt pro Tag in km (Ø pro Antriebsart)			48,9	
FAHRZEUGSEGMENT				
Pkw-Mini				
Klein-/Kompaktklasse				
Mittelklasse				
Oberklasse				
Kleintransporter				
Transporter bis 3,5 t				

Einsatzprofile (angegebene Fahrzeuge)	BEV	PHEV	ICEV	Sonstige
FAHRTZWECK				
Reine Personenbeförderung				
Reiner Material-/Warentransport				
Erbringung beruflicher Leistungen			9	
Sonstige Nutzung				
TOURENMUSTER				
Muster 1 – eine Pendelfahrt am Tag			1	
Muster 2 – mehrere Pendelfahrten am Tag			1	
Muster 3 – Rundtour, Standort im Servicegebiet			2	
Muster 4 – Rundtour, Standort außerhalb Servicegebiet			3	
Anderes Muster			2	
FAHRTZIEL				
Private Haushalte			1	
Andere Niederlassung				
Fremdunternehmen und Behörden (Mehrfachnennung möglich):				
Industrie				
Groß- und Einzelhandel				
Baugewerbe				
Dienstleistungsgewerbe				
Öffentliches Unternehmen/Behörde				
Land- oder forstwirtschaftliche Fläche				
Baustelle			7	
Umschlagpunkt (Mehrfachnennung möglich):				
Hafenterminal				
Flughafen				
Bahnhof				
Speditionshof				

Unternehmenscharakteristika	
Anzahl der Beschäftigten:	1.400
Wirtschaftszweig:	Erbringung von sonstigen wirtschaftlichen Dienstleistungen (N)
Wirtschaftszweigklasse:	81.21: Allgemeine Gebäudereinigung
Fuhrparkgröße (Anzahl):	241
Typische Beschaffungsart:	Kauf
Haltdauer (Ø in Jahren):	7
Beschäftigte je Fahrzeug:	5,8



Fuhrpark (angegebene Fahrzeuge)	BEV	PHEV	ICEV	Sonstige
Anzahl Fahrzeuge	1		227	
BESCHAFFUNGSART				
geleast	1			
gekauft			227	
gemietet				
FAHRLEISTUNG				
Maximum pro Tag in km (Ø pro Antriebsart)	84			
Durchschnitt pro Tag in km (Ø pro Antriebsart)	25			
FAHRZEUGSEGMENT				
Pkw-Mini				
Klein-/Kompaktklasse				
Mittelklasse				
Oberklasse				
Kleintransporter				
Transporter bis 3,5 t				

Einsatzprofile (angegebene Fahrzeuge)	BEV	PHEV	ICEV	Sonstige
FAHRTZWECK				
Reine Personenbeförderung			2	
Reiner Material-/Warentransport				
Erbringung beruflicher Leistungen			102	
Sonstige Nutzung	1		123	
TOURENMUSTER				
Muster 1 – eine Pendelfahrt am Tag				
Muster 2 – mehrere Pendelfahrten am Tag				
Muster 3 – Rundtour, Standort im Servicegebiet				
Muster 4 – Rundtour, Standort außerhalb Servicegebiet	1		227	
Anderes Muster				
FAHRTZIEL				
Private Haushalte				
Andere Niederlassung				
Fremdunternehmen und Behörden (Mehrfachnennung möglich):	1		227	
Industrie				
Groß- und Einzelhandel	1			
Baugewerbe			225	
Dienstleistungsgewerbe	1		225	
Öffentliches Unternehmen/Behörde	1		227	
Land- oder forstwirtschaftliche Fläche				
Baustelle				
Umschlagpunkt (Mehrfachnennung möglich):				
Hafenterminal				
Flughafen				
Bahnhof				
Speditionshof				

Unternehmenscharakteristika	
Anzahl der Beschäftigten:	950
Wirtschaftszweig:	Erbringung von sonstigen wirtschaftlichen Dienstleistungen (N)
Wirtschaftszweigklasse:	81.21: Allgemeine Gebäudereinigung
Fuhrparkgröße (Anzahl):	60
Typische Beschaffungsart:	Leasing
Haltedauer (Ø in Jahren):	2,6
Beschäftigte je Fahrzeug:	15,8

Fahrtgebiet

Unternehmensstandort: Hamburg, Borgfelde

Servicegebiet: Wechselnde Fahrtziele innerhalb des Hamburger Stadtgebietes

Legende

◆ Unternehmen

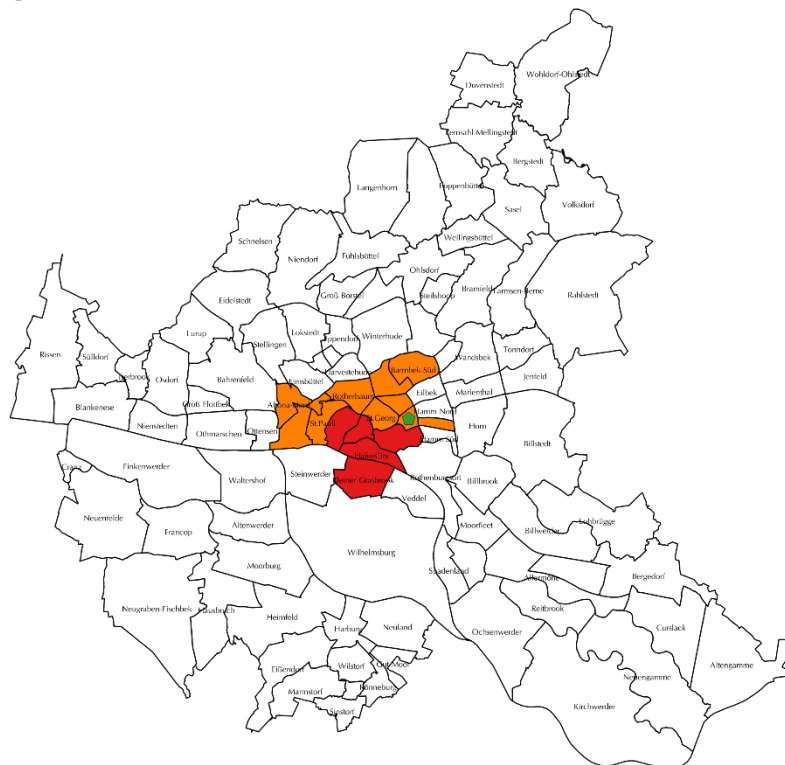
Unternehmens-ID: 191, Erbringung von sonstigen wirtschaftlichen Dienstleistungen

HH_Stadtteile

□ Nicht wöchentlich oder täglich

■ Wöchentlich

■ Täglich



Fuhrpark (angegebene Fahrzeuge)	BEV	PHEV	ICEV	Sonstige
Anzahl Fahrzeuge	1		50	
BESCHAFFUNGSART				
geleast	1		50	
gekauft				
gemietet				
FAHRLEISTUNG				
Maximum pro Tag in km (Ø pro Antriebsart)				
Durchschnitt pro Tag in km (Ø pro Antriebsart)				
FAHRZEUGSEGMENT				
Pkw-Mini				
Klein-/Kompaktklasse				
Mittelklasse				
Oberklasse				
Kleintransporter				
Transporter bis 3,5 t				

Einsatzprofile (angegebene Fahrzeuge)	BEV	PHEV	ICEV	Sonstige
FAHRTZWECK				
Reine Personenbeförderung			6	
Reiner Material-/Warentransport				
Erbringung beruflicher Leistungen	1		44	
Sonstige Nutzung				
TOURENMUSTER				
Muster 1 – eine Pendelfahrt am Tag				
Muster 2 – mehrere Pendelfahrten am Tag			6	
Muster 3 – Rundtour, Standort im Servicegebiet	1		44	
Muster 4 – Rundtour, Standort außerhalb Servicegebiet				
Anderes Muster				
FAHRTZIEL				
Private Haushalte				
Andere Niederlassung				
Fremdunternehmen und Behörden (Mehrfachnennung möglich):	1		50	
Industrie				
Groß- und Einzelhandel	1			
Baugewerbe				
Dienstleistungsgewerbe	1			
Öffentliches Unternehmen/Behörde	1			
Land- oder forstwirtschaftliche Fläche				
Baustelle				
Umschlagpunkt (Mehrfachnennung möglich):				
Hafenterminal				
Flughafen				
Bahnhof				
Speditionshof				

Unternehmenscharakteristika	
Anzahl der Beschäftigten:	1
Wirtschaftszweig:	Erbringung von sonstigen wirtschaftlichen Dienstleistungen (N)
Wirtschaftszweigklasse:	81.22: Spezielle Reinigung von Gebäuden und Reinigung von Maschinen
Fuhrparkgröße (Anzahl):	3
Typische Beschaffungsart:	Leasing
Haltdauer (Ø in Jahren):	2,3
Beschäftigte je Fahrzeug:	0,3


Fahrtgebiet

Unternehmensstandort: Garstedt
Servicegebiet: Wechselnde Fahrtziele innerhalb des Hamburger Stadtgebietes

Legende

- ◆ Unternehmen
- HH_Stadtteile
- Nicht wöchentlich oder täglich
- Wöchentlich
- Täglich

Unternehmens-ID: 12, Erbringung von sonstigen wirtschaftlichen Dienstleistungen



Fuhrpark (angegebene Fahrzeuge)	BEV	PHEV	ICEV	Sonstige
Anzahl Fahrzeuge	1		1	
BESCHAFFUNGSART				
geleast	1		1	
gekauft				
gemietet				
FAHRLEISTUNG				
Maximum pro Tag in km (Ø pro Antriebsart)	110		200	
Durchschnitt pro Tag in km (Ø pro Antriebsart)	60		150	
FAHRZEUGSEGMENT				
Pkw-Mini				
Klein-/Kompaktklasse				
Mittelklasse				
Oberklasse				
Kleintransporter				
Transporter bis 3,5 t				

Einsatzprofile (angegebene Fahrzeuge)	BEV	PHEV	ICEV	Sonstige
FAHRTZWECK				
Reine Personenbeförderung				
Reiner Material-/Warentransport				
Erbringung beruflicher Leistungen	1		1	
Sonstige Nutzung				
TOURENMUSTER				
Muster 1 – eine Pendelfahrt am Tag				
Muster 2 – mehrere Pendelfahrten am Tag	1			
Muster 3 – Rundtour, Standort im Servicegebiet				
Muster 4 – Rundtour, Standort außerhalb Servicegebiet			1	
Anderes Muster				
FAHRTZIEL				
Private Haushalte	1		1	
Andere Niederlassung				
Fremdunternehmen und Behörden (Mehrfachnennung möglich):				
Industrie				
Groß- und Einzelhandel				
Baugewerbe				
Dienstleistungsgewerbe				
Öffentliches Unternehmen/Behörde				
Land- oder forstwirtschaftliche Fläche				
Baustelle				
Umschlagpunkt (Mehrfachnennung möglich):				
Hafenterminal				
Flughafen				
Bahnhof				
Speditionshof				

Unternehmenscharakteristika	
Anzahl der Beschäftigten:	3
Wirtschaftszweig:	Erbringung von sonstigen wirtschaftlichen Dienstleistungen (N)
Wirtschaftszweigklasse:	81.22: Spezielle Reinigung von Gebäuden und Reinigung von Maschinen
Fuhrparkgröße (Anzahl):	3
Typische Beschaffungsart:	Kauf
Haltedauer (Ø in Jahren):	1
Beschäftigte je Fahrzeug:	1

Fahrtgebiet

Unternehmensstandort: Quickborn

Servicegebiet: Wechselnde Fahrtziele außerhalb des Hamburger Stadtgebietes

Legende

◆ Unternehmen

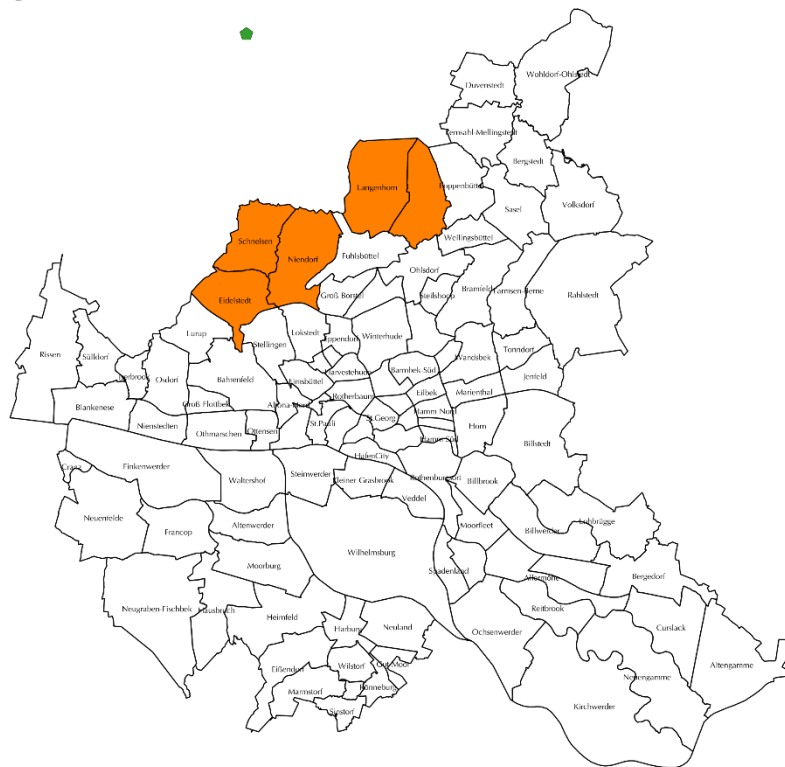
Unternehmens-ID: 24, Erbringung von sonstigen wirtschaftlichen Dienstleistungen

HH_Stadtteile

□ Nicht wöchentlich oder täglich

■ Wöchentlich

■ Täglich



Fuhrpark (angegebene Fahrzeuge)	BEV	PHEV	ICEV	Sonstige
Anzahl Fahrzeuge	1		2	
BESCHAFFUNGSART				
geleast	1			
gekauft			2	
gemietet				
FAHRLEISTUNG				
Maximum pro Tag in km (Ø pro Antriebsart)	130		350	
Durchschnitt pro Tag in km (Ø pro Antriebsart)	50		62,5	
FAHRZEUGSEGMENT				
Pkw-Mini				
Klein-/Kompaktklasse				
Mittelklasse				
Oberklasse				
Kleintransporter				
Transporter bis 3,5 t				

Einsatzprofile (angegebene Fahrzeuge)	BEV	PHEV	ICEV	Sonstige
FAHRTZWECK				
Reine Personenbeförderung				
Reiner Material-/Warentransport				
Erbringung beruflicher Leistungen	1		2	
Sonstige Nutzung				
TOURENMUSTER				
Muster 1 – eine Pendelfahrt am Tag				
Muster 2 – mehrere Pendelfahrten am Tag				
Muster 3 – Rundtour, Standort im Servicegebiet			1	
Muster 4 – Rundtour, Standort außerhalb Servicegebiet	1		1	
Anderes Muster				
FAHRTZIEL				
Private Haushalte	1		2	
Andere Niederlassung				
Fremdunternehmen und Behörden (Mehrfachnennung möglich):				
Industrie				
Groß- und Einzelhandel				
Baugewerbe				
Dienstleistungsgewerbe				
Öffentliches Unternehmen/Behörde				
Land- oder forstwirtschaftliche Fläche				
Baustelle				
Umschlagpunkt (Mehrfachnennung möglich):				
Hafenterminal				
Flughafen				
Bahnhof				
Speditionshof				

Unternehmenscharakteristika	
Anzahl der Beschäftigten:	1
Wirtschaftszweig:	Erbringung von sonstigen wirtschaftlichen Dienstleistungen (N)
Wirtschaftszweigklasse:	81.22: Spezielle Reinigung von Gebäuden und Reinigung von Maschinen
Fuhrparkgröße (Anzahl):	1
Typische Beschaffungsart:	Leasing
Haltedauer (Ø in Jahren):	3
Beschäftigte je Fahrzeug:	1

Fahrtgebiet

Unternehmensstandort: Hamburg, Jenfeld

Servicegebiet: Wechselnde Fahrtziele innerhalb des Hamburger Stadtgebietes

Legende

◆ Unternehmen

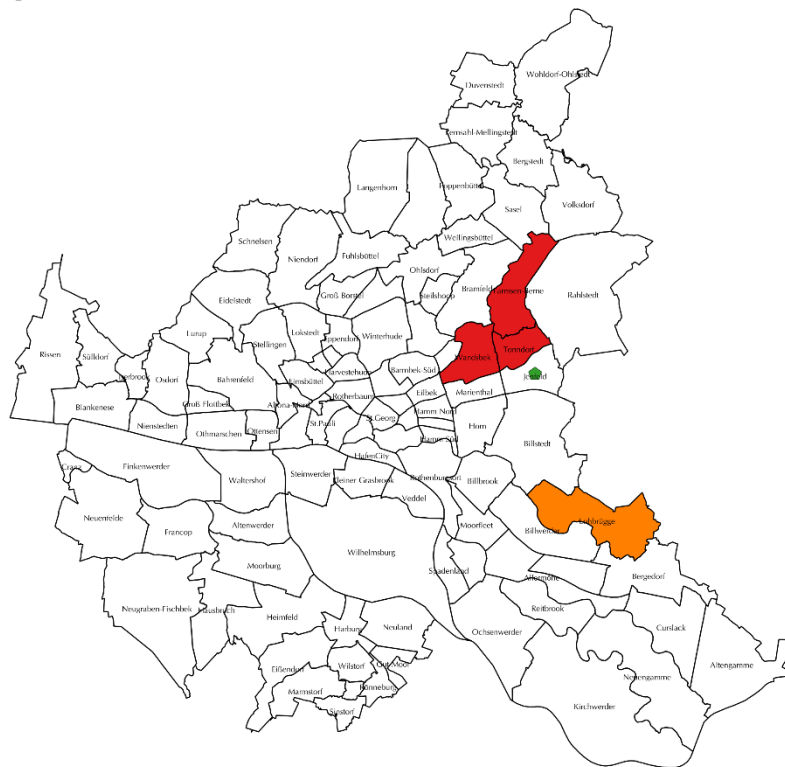
Unternehmens-ID: 25, Erbringung von sonstigen wirtschaftlichen Dienstleistungen

HH_Stadtteile

□ Nicht wöchentlich oder täglich

■ Wöchentlich

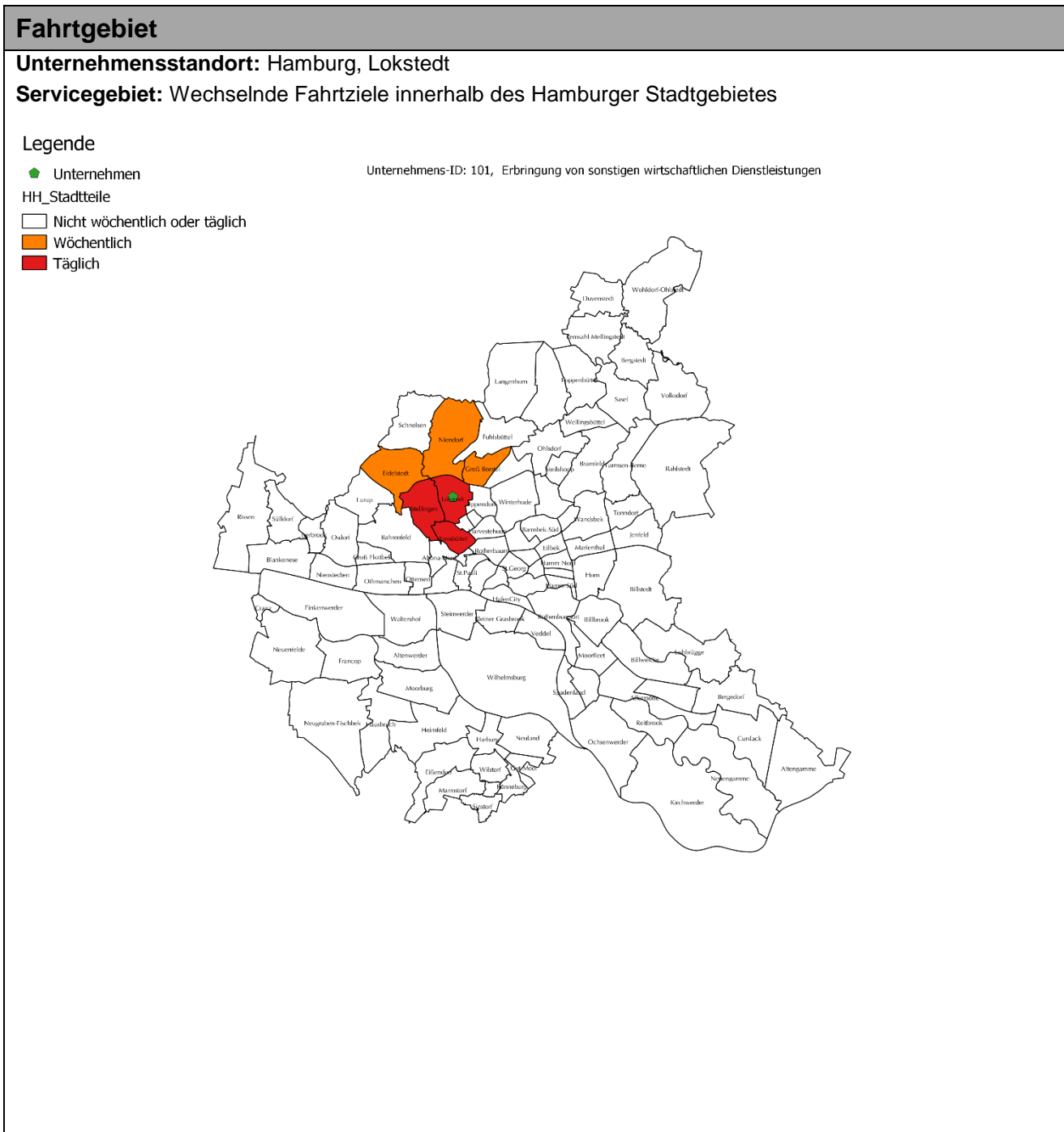
■ Täglich



Fuhrpark (angegebene Fahrzeuge)	BEV	PHEV	ICEV	Sonstige
Anzahl Fahrzeuge	1			
BESCHAFFUNGSART				
geleast	1			
gekauft				
gemietet				
FAHRLEISTUNG				
Maximum pro Tag in km (Ø pro Antriebsart)	35			
Durchschnitt pro Tag in km (Ø pro Antriebsart)	12			
FAHRZEUGSEGMENT				
Pkw-Mini				
Klein-/Kompaktklasse				
Mittelklasse				
Oberklasse				
Kleintransporter				
Transporter bis 3,5 t				

Einsatzprofile (angegebene Fahrzeuge)	BEV	PHEV	ICEV	Sonstige
FAHRTZWECK				
Reine Personenbeförderung				
Reiner Material-/Warentransport				
Erbringung beruflicher Leistungen	1			
Sonstige Nutzung				
TOURENMUSTER				
Muster 1 – eine Pendelfahrt am Tag				
Muster 2 – mehrere Pendelfahrten am Tag				
Muster 3 – Rundtour, Standort im Servicegebiet	1			
Muster 4 – Rundtour, Standort außerhalb Servicegebiet				
Anderes Muster				
FAHRTZIEL				
Private Haushalte	1			
Andere Niederlassung				
Fremdunternehmen und Behörden (Mehrfachnennung möglich):				
Industrie				
Groß- und Einzelhandel				
Baugewerbe				
Dienstleistungsgewerbe				
Öffentliches Unternehmen/Behörde				
Land- oder forstwirtschaftliche Fläche				
Baustelle				
Umschlagpunkt (Mehrfachnennung möglich):				
Hafenterminal				
Flughafen				
Bahnhof				
Speditionshof				

Unternehmenscharakteristika	
Anzahl der Beschäftigten:	2
Wirtschaftszweig:	Erbringung von sonstigen wirtschaftlichen Dienstleistungen (N)
Wirtschaftszweigklasse:	81.22: Spezielle Reinigung von Gebäuden und Reinigung von Maschinen
Fuhrparkgröße (Anzahl):	3
Typische Beschaffungsart:	Kauf
Haltdauer (Ø in Jahren):	6,3
Beschäftigte je Fahrzeug:	0,7



Fuhrpark (angegebene Fahrzeuge)	BEV	PHEV	ICEV	Sonstige
Anzahl Fahrzeuge	1			2
BESCHAFFUNGSART				
geleast	1			
gekauft				2
gemietet				
FAHRLEISTUNG				
Maximum pro Tag in km (Ø pro Antriebsart)	60			140
Durchschnitt pro Tag in km (Ø pro Antriebsart)	25			25
FAHRZEUGSEGMENT				
Pkw-Mini				
Klein-/Kompaktklasse				
Mittelklasse				
Oberklasse				
Kleintransporter				
Transporter bis 3,5 t				

Einsatzprofile (angegebene Fahrzeuge)	BEV	PHEV	ICEV	Sonstige
FAHRTZWECK				
Reine Personenbeförderung				
Reiner Material-/Warentransport				
Erbringung beruflicher Leistungen	1			2
Sonstige Nutzung				
TOURENMUSTER				
Muster 1 – eine Pendelfahrt am Tag				
Muster 2 – mehrere Pendelfahrten am Tag				
Muster 3 – Rundtour, Standort im Servicegebiet	1			2
Muster 4 – Rundtour, Standort außerhalb Servicegebiet				
Anderes Muster				
FAHRTZIEL				
Private Haushalte	1			2
Andere Niederlassung				
Fremdunternehmen und Behörden (Mehrfachnennung möglich):				
Industrie				
Groß- und Einzelhandel				
Baugewerbe				
Dienstleistungsgewerbe				
Öffentliches Unternehmen/Behörde				
Land- oder forstwirtschaftliche Fläche				
Baustelle				
Umschlagpunkt (Mehrfachnennung möglich):				
Hafenterminal				
Flughafen				
Bahnhof				
Speditionshof				

Unternehmenscharakteristika	
Anzahl der Beschäftigten:	3
Wirtschaftszweig:	Erbringung von sonstigen wirtschaftlichen Dienstleistungen (N)
Wirtschaftszweigklasse:	81.22: Spezielle Reinigung von Gebäuden und Reinigung von Maschinen
Fuhrparkgröße (Anzahl):	2
Typische Beschaffungsart:	Kauf/Leasing
Haltdauer (Ø in Jahren):	5,5
Beschäftigte je Fahrzeug:	1,5

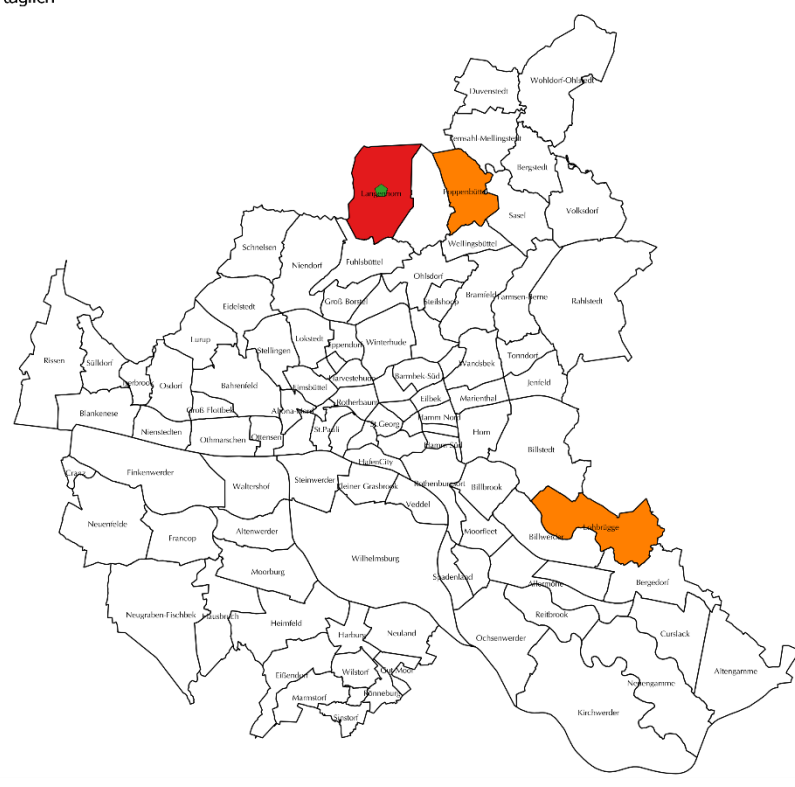
Fahrtgebiet

Unternehmensstandort: Hamburg, Langenhorn
Servicegebiet: Wechselnde Fahrtziele innerhalb des Hamburger Stadtgebietes

Legende

- Unternehmen
- HH_Stadtteile
- Nicht wöchentlich oder täglich
- Wöchentlich
- Täglich

Unternehmens-ID: 120, Erbringung von sonstigen wirtschaftlichen Dienstleistungen



Fuhrpark (angegebene Fahrzeuge)	BEV	PHEV	ICEV	Sonstige
Anzahl Fahrzeuge	1		1	
BESCHAFFUNGSART				
geleast	1			
gekauft			1	
gemietet				
FAHRLEISTUNG				
Maximum pro Tag in km (Ø pro Antriebsart)	100		140	
Durchschnitt pro Tag in km (Ø pro Antriebsart)	50		50	
FAHRZEUGSEGMENT				
Pkw-Mini				
Klein-/Kompaktklasse				
Mittelklasse				
Oberklasse				
Kleintransporter				
Transporter bis 3,5 t				





Einsatzprofile (angegebene Fahrzeuge)	BEV	PHEV	ICEV	Sonstige
FAHRTZWECK				
Reine Personenbeförderung				
Reiner Material-/Warentransport				
Erbringung beruflicher Leistungen	1		1	
Sonstige Nutzung				
TOURENMUSTER				
Muster 1 – eine Pendelfahrt am Tag				
Muster 2 – mehrere Pendelfahrten am Tag				
Muster 3 – Rundtour, Standort im Servicegebiet			1	
Muster 4 – Rundtour, Standort außerhalb Servicegebiet	1			
Anderes Muster				
FAHRTZIEL				
Private Haushalte			1	
Andere Niederlassung				
Fremdunternehmen und Behörden (Mehrfachnennung möglich):	1			
Industrie				
Groß- und Einzelhandel				
Baugewerbe				
Dienstleistungsgewerbe				
Öffentliches Unternehmen/Behörde	1			
Land- oder forstwirtschaftliche Fläche				
Baustelle				
Umschlagpunkt (Mehrfachnennung möglich):				
Hafenterminal				
Flughafen				
Bahnhof				
Speditionshof				

Unternehmenscharakteristika	
Anzahl der Beschäftigten:	1
Wirtschaftszweig:	Erbringung von sonstigen wirtschaftlichen Dienstleistungen (N)
Wirtschaftszweigklasse:	81.22: Spezielle Reinigung von Gebäuden und Reinigung von Maschinen
Fuhrparkgröße (Anzahl):	1
Typische Beschaffungsart:	Leasing
Haltedauer (Ø in Jahren):	3
Beschäftigte je Fahrzeug:	1


Fahrtgebiet

Unternehmensstandort: Hamburg, Langenhorn
Servicegebiet: Wechselnde Fahrtziele innerhalb des Hamburger Stadtgebietes

Legende

-  Unternehmen
- HH_Stadtteile
-  Nicht wöchentlich oder täglich
-  Wöchentlich
-  Täglich

Unternehmens-ID: 127, Erbringung von sonstigen wirtschaftlichen Dienstleistungen



Fuhrpark (angegebene Fahrzeuge)	BEV	PHEV	ICEV	Sonstige
Anzahl Fahrzeuge	1			
BESCHAFFUNGSART				
geleast	1			
gekauft				
gemietet				
FAHRLEISTUNG				
Maximum pro Tag in km (Ø pro Antriebsart)	100			
Durchschnitt pro Tag in km (Ø pro Antriebsart)	50			
FAHRZEUGSEGMENT				
Pkw-Mini				
Klein-/Kompaktklasse				
Mittelklasse				
Oberklasse				
Kleintransporter				
Transporter bis 3,5 t				

Einsatzprofile (angegebene Fahrzeuge)	BEV	PHEV	ICEV	Sonstige
FAHRTZWECK				
Reine Personenbeförderung	1			
Reiner Material-/Warentransport				
Erbringung beruflicher Leistungen				
Sonstige Nutzung				
TOURENMUSTER				
Muster 1 – eine Pendelfahrt am Tag				
Muster 2 – mehrere Pendelfahrten am Tag				
Muster 3 – Rundtour, Standort im Servicegebiet	1			
Muster 4 – Rundtour, Standort außerhalb Servicegebiet				
Anderes Muster				
FAHRTZIEL				
Private Haushalte	1			
Andere Niederlassung				
Fremdunternehmen und Behörden (Mehrfachnennung möglich):				
Industrie				
Groß- und Einzelhandel				
Baugewerbe				
Dienstleistungsgewerbe				
Öffentliches Unternehmen/Behörde				
Land- oder forstwirtschaftliche Fläche				
Baustelle				
Umschlagpunkt (Mehrfachnennung möglich):				
Hafenterminal				
Flughafen				
Bahnhof				
Speditionshof				

Unternehmenscharakteristika	
Anzahl der Beschäftigten:	1
Wirtschaftszweig:	Erbringung von sonstigen wirtschaftlichen Dienstleistungen (N)
Wirtschaftszweigklasse:	81.22: Spezielle Reinigung von Gebäuden und Reinigung von Maschinen
Fuhrparkgröße (Anzahl):	2
Typische Beschaffungsart:	Kauf/Leasing
Haltedauer (Ø in Jahren):	1,5
Beschäftigte je Fahrzeug:	0,5

Fahrtgebiet

Unternehmensstandort: Hamburg, Hausbruch

Servicegebiet: Wechselnde Fahrtziele innerhalb des Hamburger Stadtgebietes

Legende

◆ Unternehmen

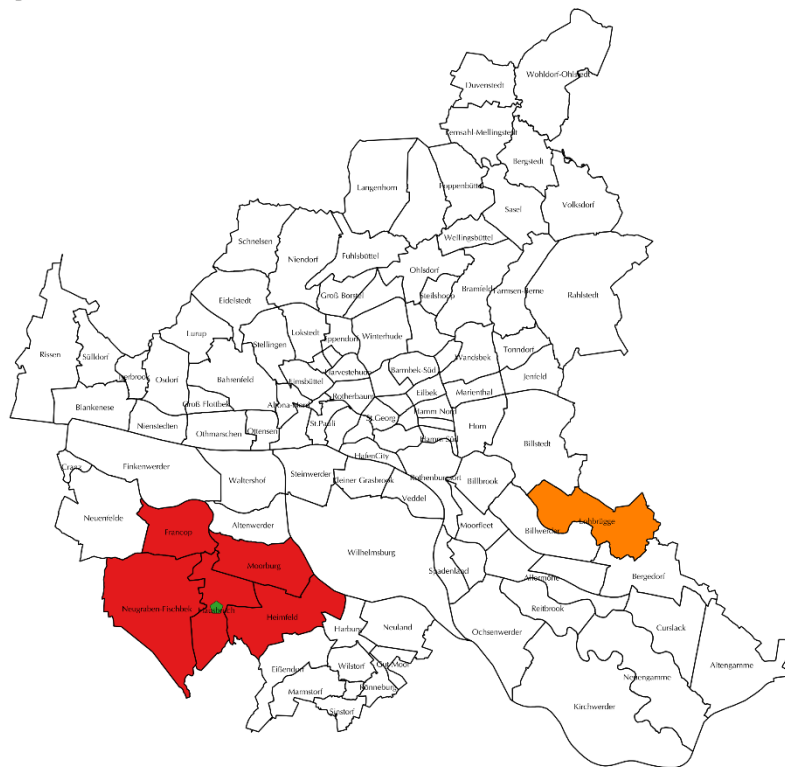
Unternehmens-ID: 138, Erbringung von sonstigen wirtschaftlichen Dienstleistungen

HH_Stadtteile

□ Nicht wöchentlich oder täglich

■ Wöchentlich

■ Täglich



Fuhrpark (angegebene Fahrzeuge)	BEV	PHEV	ICEV	Sonstige
Anzahl Fahrzeuge	1		1	
BESCHAFFUNGSART				
geleast	1			
gekauft			1	
gemietet				
FAHRLEISTUNG				
Maximum pro Tag in km (Ø pro Antriebsart)	120		140	
Durchschnitt pro Tag in km (Ø pro Antriebsart)	50		20	
FAHRZEUGSEGMENT				
Pkw-Mini				
Klein-/Kompaktklasse				
Mittelklasse				
Oberklasse				
Kleintransporter				
Transporter bis 3,5 t				

Einsatzprofile (angegebene Fahrzeuge)	BEV	PHEV	ICEV	Sonstige
FAHRTZWECK				
Reine Personenbeförderung				
Reiner Material-/Warentransport				
Erbringung beruflicher Leistungen	1		1	
Sonstige Nutzung				
TOURENMUSTER				
Muster 1 – eine Pendelfahrt am Tag				
Muster 2 – mehrere Pendelfahrten am Tag	1			
Muster 3 – Rundtour, Standort im Servicegebiet			1	
Muster 4 – Rundtour, Standort außerhalb Servicegebiet				
Anderes Muster				
FAHRTZIEL				
Private Haushalte	1		1	
Andere Niederlassung				
Fremdunternehmen und Behörden (Mehrfachnennung möglich):				
Industrie				
Groß- und Einzelhandel				
Baugewerbe				
Dienstleistungsgewerbe				
Öffentliches Unternehmen/Behörde				
Land- oder forstwirtschaftliche Fläche				
Baustelle				
Umschlagpunkt (Mehrfachnennung möglich):				
Hafenterminal				
Flughafen				
Bahnhof				
Speditionshof				

Unternehmenscharakteristika	
Anzahl der Beschäftigten:	1
Wirtschaftszweig:	Erbringung von sonstigen wirtschaftlichen Dienstleistungen (N)
Wirtschaftszweigklasse:	81.3: Garten- und Landschaftsbau sowie Erbringung von sonstigen gärtnerischen Dienstleistungen
Fuhrparkgröße (Anzahl):	2
Typische Beschaffungsart:	Kauf/Leasing
Haltedauer (Ø in Jahren):	1
Beschäftigte je Fahrzeug:	0,5

Fahrtgebiet

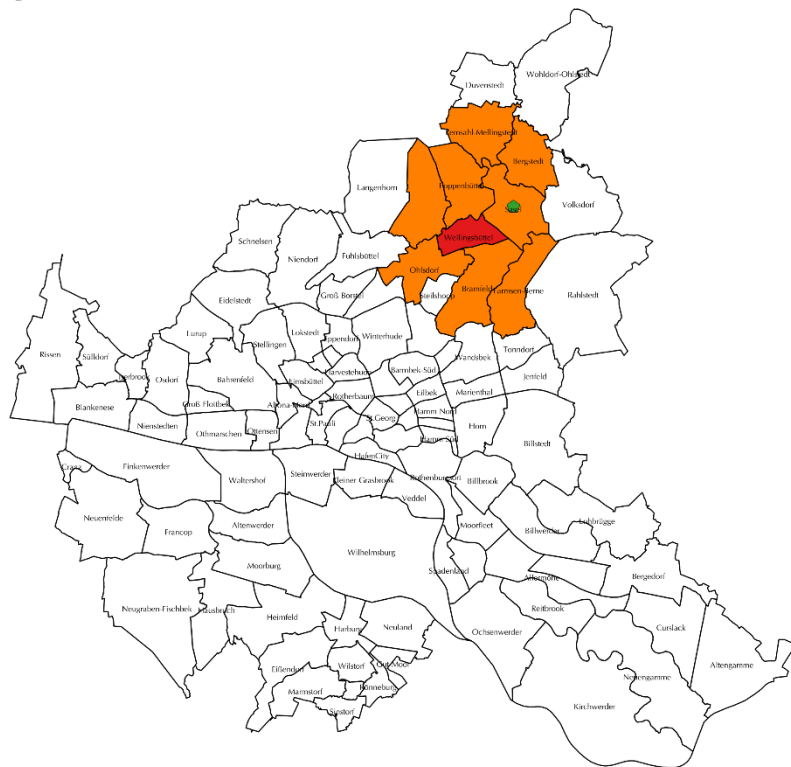
Unternehmensstandort: Hamburg, Sasel

Servicegebiet: Wechselnde Fahrtziele innerhalb des Hamburger Stadtgebietes

Legende

- ◆ Unternehmen
- HH_Stadtteile
- Nicht wöchentlich oder täglich
- Wöchentlich
- Täglich

Unternehmens-ID: 202, Erbringung von sonstigen wirtschaftlichen Dienstleistungen



Fuhrpark (angegebene Fahrzeuge)	BEV	PHEV	ICEV	Sonstige
Anzahl Fahrzeuge	1		1	
BESCHAFFUNGSART				
geleast	1			
gekauft			1	
gemietet				
FAHRLEISTUNG				
Maximum pro Tag in km (Ø pro Antriebsart)	135		600	
Durchschnitt pro Tag in km (Ø pro Antriebsart)	40		15	
FAHRZEUGSEGMENT				
Pkw-Mini				
Klein-/Kompaktklasse				
Mittelklasse				
Oberklasse				
Kleintransporter				
Transporter bis 3,5 t				

Einsatzprofile (angegebene Fahrzeuge)	BEV	PHEV	ICEV	Sonstige
FAHRTZWECK				
Reine Personenbeförderung			1	
Reiner Material-/Warentransport				
Erbringung beruflicher Leistungen	1			
Sonstige Nutzung				
TOURENMUSTER				
Muster 1 – eine Pendelfahrt am Tag				
Muster 2 – mehrere Pendelfahrten am Tag				
Muster 3 – Rundtour, Standort im Servicegebiet	1		1	
Muster 4 – Rundtour, Standort außerhalb Servicegebiet				
Anderes Muster				
FAHRTZIEL				
Private Haushalte			1	
Andere Niederlassung				
Fremdunternehmen und Behörden (Mehrfachnennung möglich):				
Industrie				
Groß- und Einzelhandel				
Baugewerbe				
Dienstleistungsgewerbe				
Öffentliches Unternehmen/Behörde				
Land- oder forstwirtschaftliche Fläche				
Baustelle	1			
Umschlagpunkt (Mehrfachnennung möglich):				
Hafenterminal				
Flughafen				
Bahnhof				
Speditionshof				

Unternehmenscharakteristika	
Anzahl der Beschäftigten:	
Wirtschaftszweig:	Erbringung von sonstigen wirtschaftlichen Dienstleistungen (N)
Wirtschaftszweigklasse:	82.3: Messe-, Ausstellungs- und Kongressveranstalter
Fuhrparkgröße (Anzahl):	
Typische Beschaffungsart:	unbekannt
Haltedauer (Ø in Jahren):	
Beschäftigte je Fahrzeug:	

Fahrtgebiet

Unternehmensstandort: Hamburg, Hamburg-Altstadt

Servicegebiet:

Legende

- ◆ Unternehmen
- HH_Stadtteile
- Nicht wöchentlich oder täglich
- Wöchentlich
- Täglich

Unternehmens-ID: 96, Erbringung von sonstigen wirtschaftlichen Dienstleistungen



Fuhrpark (angegebene Fahrzeuge)	BEV	PHEV	ICEV	Sonstige
Anzahl Fahrzeuge				
BESCHAFFUNGSART				
geleast				
gekauft				
gemietet				
FAHRLEISTUNG				
Maximum pro Tag in km (Ø pro Antriebsart)				
Durchschnitt pro Tag in km (Ø pro Antriebsart)				
FAHRZEUGSEGMENT				
Pkw-Mini				
Klein-/Kompaktklasse				
Mittelklasse				
Oberklasse				
Kleintransporter				
Transporter bis 3,5 t				

Einsatzprofile (angegebene Fahrzeuge)	BEV	PHEV	ICEV	Sonstige
FAHRTZWECK				
Reine Personenbeförderung				
Reiner Material-/Warentransport				
Erbringung beruflicher Leistungen				
Sonstige Nutzung				
TOURENMUSTER				
Muster 1 – eine Pendelfahrt am Tag				
Muster 2 – mehrere Pendelfahrten am Tag				
Muster 3 – Rundtour, Standort im Servicegebiet				
Muster 4 – Rundtour, Standort außerhalb Servicegebiet				
Anderes Muster				
FAHRTZIEL				
Private Haushalte				
Andere Niederlassung				
Fremdunternehmen und Behörden (Mehrfachnennung möglich):				
Industrie				
Groß- und Einzelhandel				
Baugewerbe				
Dienstleistungsgewerbe				
Öffentliches Unternehmen/Behörde				
Land- oder forstwirtschaftliche Fläche				
Baustelle				
Umschlagpunkt (Mehrfachnennung möglich):				
Hafenterminal				
Flughafen				
Bahnhof				
Speditionshof				

Unternehmenscharakteristika	
Anzahl der Beschäftigten:	1
Wirtschaftszweig:	Erbringung von sonstigen wirtschaftlichen Dienstleistungen (N)
Wirtschaftszweigklasse:	82.99: Erbringung sonstiger wirtschaftlicher Dienstleistungen für Unternehmen und Privatpersonen a. n. g.
Fuhrparkgröße (Anzahl):	2
Typische Beschaffungsart:	Kauf/Leasing
Haltedauer (Ø in Jahren):	8,5
Beschäftigte je Fahrzeug:	0,5

Fahrtgebiet

Unternehmensstandort: Vorwerk

Servicegebiet: Wechselnde Fahrtziele außerhalb des Hamburger Stadtgebietes

Legende

- ◆ Unternehmen
- HH_Stadtteile
- Nicht wöchentlich oder täglich
- Wöchentlich
- Täglich

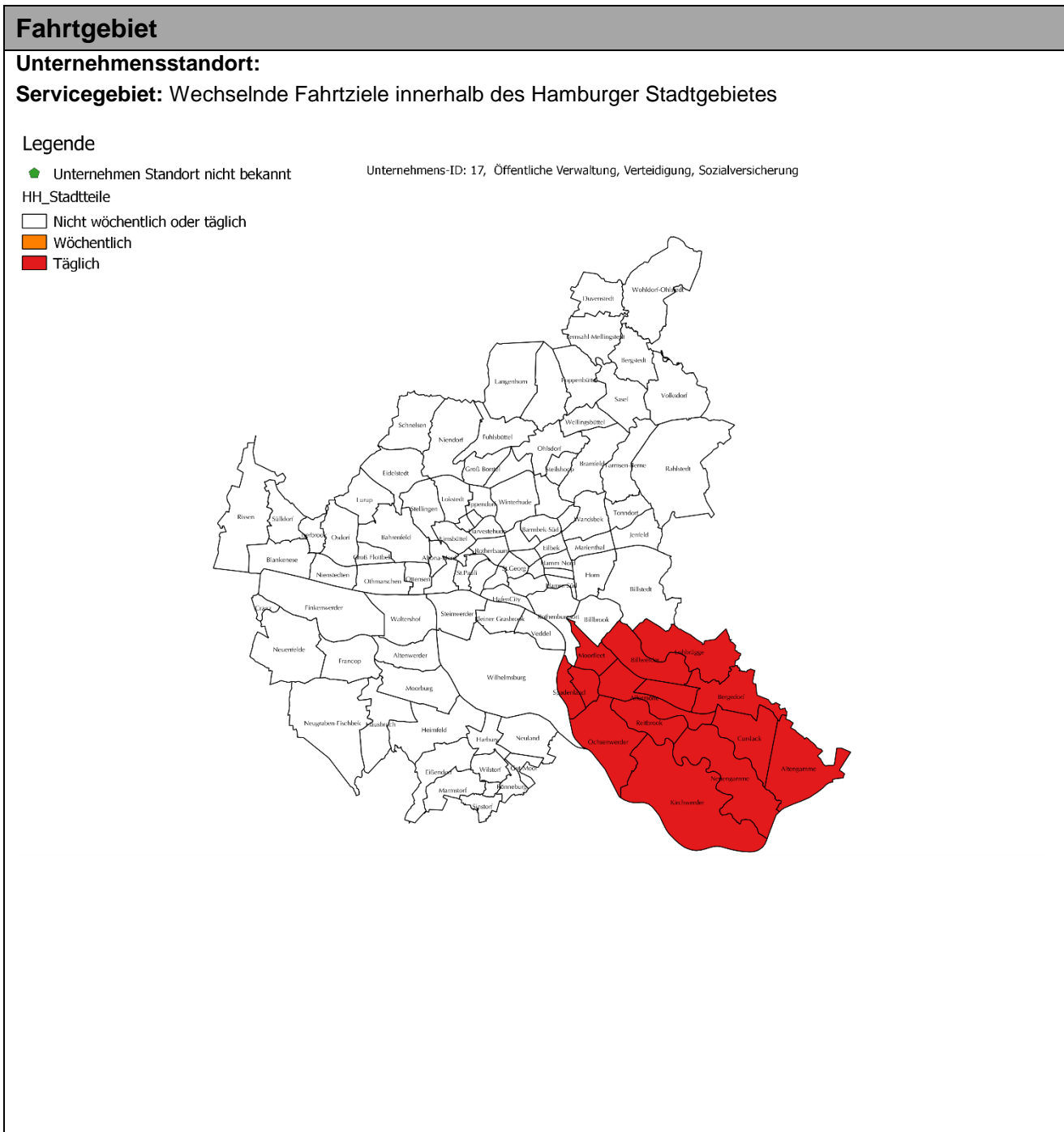
Unternehmens-ID: 292, Erbringung von sonstigen wirtschaftlichen Dienstleistungen



Fuhrpark (angegebene Fahrzeuge)	BEV	PHEV	ICEV	Sonstige
Anzahl Fahrzeuge	1		1	
BESCHAFFUNGSART				
geleast	1			
gekauft			1	
gemietet				
FAHRLEISTUNG				
Maximum pro Tag in km (Ø pro Antriebsart)	310		800	
Durchschnitt pro Tag in km (Ø pro Antriebsart)	25		50	
FAHRZEUGSEGMENT				
Pkw-Mini				
Klein-/Kompaktklasse				
Mittelklasse				
Oberklasse				
Kleintransporter				
Transporter bis 3,5 t				

Einsatzprofile (angegebene Fahrzeuge)	BEV	PHEV	ICEV	Sonstige
FAHRTZWECK				
Reine Personenbeförderung				
Reiner Material-/Warentransport				
Erbringung beruflicher Leistungen				
Sonstige Nutzung	1		1	
TOURENMUSTER				
Muster 1 – eine Pendelfahrt am Tag	1		1	
Muster 2 – mehrere Pendelfahrten am Tag				
Muster 3 – Rundtour, Standort im Servicegebiet				
Muster 4 – Rundtour, Standort außerhalb Servicegebiet				
Anderes Muster				
FAHRTZIEL				
Private Haushalte	1		1	
Andere Niederlassung				
Fremdunternehmen und Behörden (Mehrfachnennung möglich):				
Industrie				
Groß- und Einzelhandel				
Baugewerbe				
Dienstleistungsgewerbe				
Öffentliches Unternehmen/Behörde				
Land- oder forstwirtschaftliche Fläche				
Baustelle				
Umschlagpunkt (Mehrfachnennung möglich):				
Hafenterminal				
Flughafen				
Bahnhof				
Speditionshof				

Unternehmenscharakteristika	
Anzahl der Beschäftigten:	900
Wirtschaftszweig:	Öffentliche Verwaltung, Verteidigung, Sozialversicherung (O)
Wirtschaftszweigklasse:	84.11: Allgemeine öffentliche Verwaltung
Fuhrparkgröße (Anzahl):	70
Typische Beschaffungsart:	Kauf
Haltdauer (Ø in Jahren):	3,6
Beschäftigte je Fahrzeug:	12,9



Fuhrpark (angegebene Fahrzeuge)	BEV	PHEV	ICEV	Sonstige
Anzahl Fahrzeuge	5		31	
BESCHAFFUNGSART				
geleast	5		9	
gekauft			22	
gemietet				
FAHRLEISTUNG				
Maximum pro Tag in km (Ø pro Antriebsart)			140	
Durchschnitt pro Tag in km (Ø pro Antriebsart)				
FAHRZEUGSEGMENT				
Pkw-Mini				
Klein-/Kompaktklasse				
Mittelklasse				
Oberklasse				
Kleintransporter				
Transporter bis 3,5 t				

Einsatzprofile (angegebene Fahrzeuge)	BEV	PHEV	ICEV	Sonstige
FAHRTZWECK				
Reine Personenbeförderung			14	
Reiner Material-/Warentransport			17	
Erbringung beruflicher Leistungen	2			
Sonstige Nutzung	3			
TOURENMUSTER				
Muster 1 – eine Pendelfahrt am Tag				
Muster 2 – mehrere Pendelfahrten am Tag	1			
Muster 3 – Rundtour, Standort im Servicegebiet	1		31	
Muster 4 – Rundtour, Standort außerhalb Servicegebiet	1			
Anderes Muster	1			
FAHRTZIEL				
Private Haushalte				
Andere Niederlassung				
Fremdunternehmen und Behörden (Mehrfachnennung möglich):			2	
Industrie				
Groß- und Einzelhandel				
Baugewerbe				
Dienstleistungsgewerbe				
Öffentliches Unternehmen/Behörde			2	
Land- oder forstwirtschaftliche Fläche	3		3	
Baustelle	2		26	
Umschlagpunkt (Mehrfachnennung möglich):				
Hafenterminal				
Flughafen				
Bahnhof				
Speditionshof				

Unternehmenscharakteristika	
Anzahl der Beschäftigten:	900
Wirtschaftszweig:	Öffentliche Verwaltung, Verteidigung, Sozialversicherung (O)
Wirtschaftszweigklasse:	84.11: Allgemeine öffentliche Verwaltung
Fuhrparkgröße (Anzahl):	
Typische Beschaffungsart:	Leasing
Haltedauer (Ø in Jahren):	
Beschäftigte je Fahrzeug:	

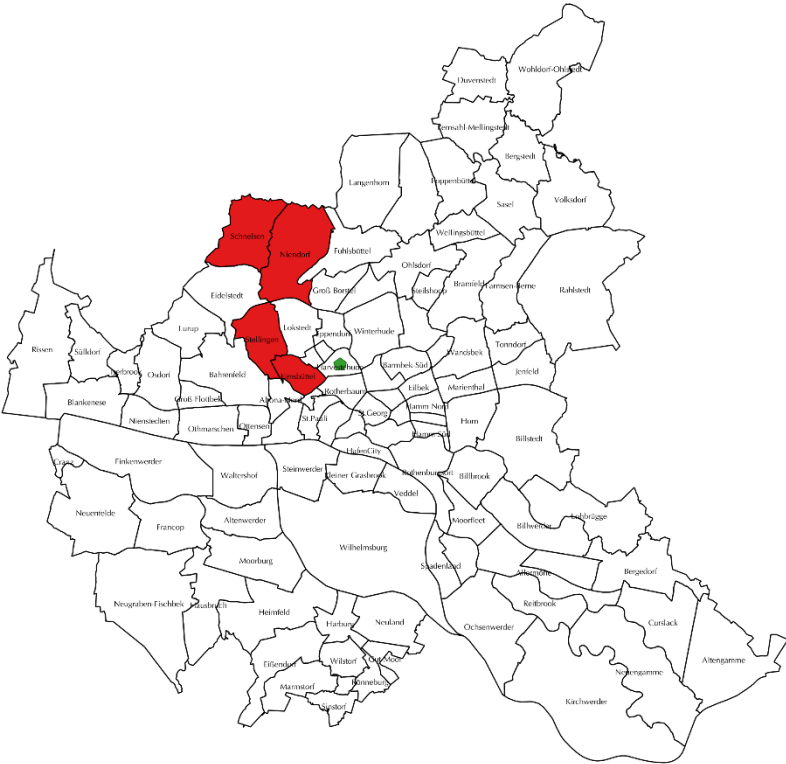
Fahrtgebiet

Unternehmensstandort: Hamburg, Harvestehude
Servicegebiet: Gleichbleibende Fahrtziele innerhalb des Hamburger Stadtgebietes

Legende

- ◆ Unternehmen
- HH_Stadtteile
- Nicht wöchentlich oder täglich
- Wöchentlich
- Täglich

Unternehmens-ID: 18, Öffentliche Verwaltung, Verteidigung, Sozialversicherung



Fuhrpark (angegebene Fahrzeuge)	BEV	PHEV	ICEV	Sonstige
Anzahl Fahrzeuge	1		1	
BESCHAFFUNGSART				
geleast	1		1	
gekauft				
gemietet				
FAHRLEISTUNG				
Maximum pro Tag in km (Ø pro Antriebsart)	40		40	
Durchschnitt pro Tag in km (Ø pro Antriebsart)	30		30	
FAHRZEUGSEGMENT				
Pkw-Mini				
Klein-/Kompaktklasse				
Mittelklasse				
Oberklasse				
Kleintransporter				
Transporter bis 3,5 t				

Einsatzprofile (angegebene Fahrzeuge)	BEV	PHEV	ICEV	Sonstige
FAHRTZWECK				
Reine Personenbeförderung				
Reiner Material-/Warentransport				
Erbringung beruflicher Leistungen	1		1	
Sonstige Nutzung				
TOURENMUSTER				
Muster 1 – eine Pendelfahrt am Tag				
Muster 2 – mehrere Pendelfahrten am Tag	1			
Muster 3 – Rundtour, Standort im Servicegebiet			1	
Muster 4 – Rundtour, Standort außerhalb Servicegebiet				
Anderes Muster				
FAHRTZIEL				
Private Haushalte				
Andere Niederlassung	1		1	
Fremdunternehmen und Behörden (Mehrfachnennung möglich):				
Industrie				
Groß- und Einzelhandel				
Baugewerbe				
Dienstleistungsgewerbe				
Öffentliches Unternehmen/Behörde				
Land- oder forstwirtschaftliche Fläche				
Baustelle				
Umschlagpunkt (Mehrfachnennung möglich):				
Hafenterminal				
Flughafen				
Bahnhof				
Speditionshof				

Unternehmenscharakteristika	
Anzahl der Beschäftigten:	190
Wirtschaftszweig:	Öffentliche Verwaltung, Verteidigung, Sozialversicherung (O)
Wirtschaftszweigklasse:	84.11: Allgemeine öffentliche Verwaltung
Fuhrparkgröße (Anzahl):	5
Typische Beschaffungsart:	Kauf
Haltdauer (Ø in Jahren):	0,4
Beschäftigte je Fahrzeug:	38

Fahrtgebiet

Unternehmensstandort:

Servicegebiet: Wechselnde Fahrtziele innerhalb des Hamburger Stadtgebietes

Legende

📍 Unternehmen Standort nicht bekannt

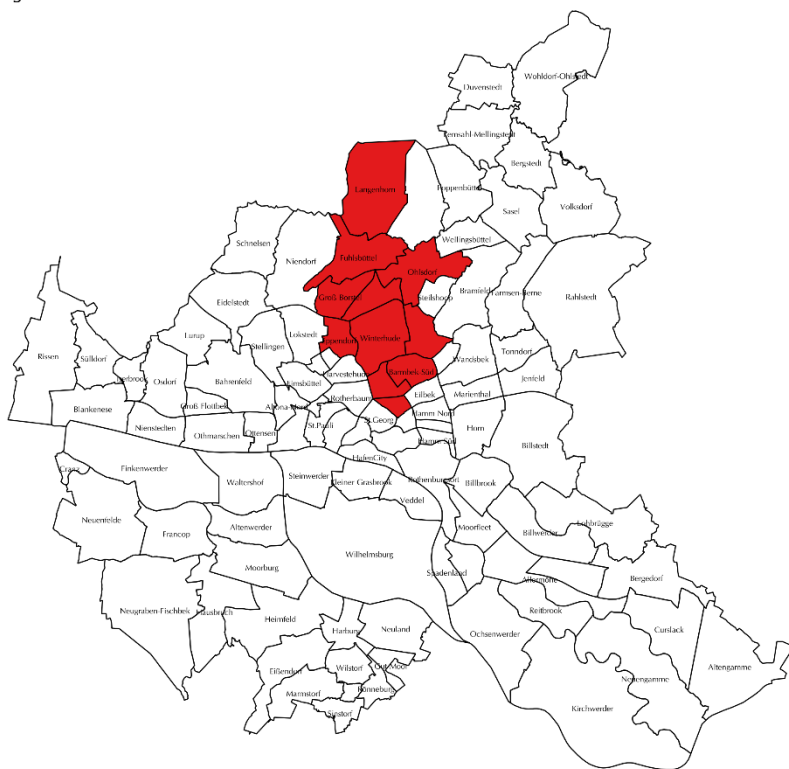
Unternehmens-ID: 19, Öffentliche Verwaltung, Verteidigung, Sozialversicherung

HH_Stadtteile

□ Nicht wöchentlich oder täglich

■ Wöchentlich

■ Täglich



Fuhrpark (angegebene Fahrzeuge)	BEV	PHEV	ICEV	Sonstige
Anzahl Fahrzeuge	1		4	
BESCHAFFUNGSART				
geleast	1			
gekauft			4	
gemietet				
FAHRLEISTUNG				
Maximum pro Tag in km (Ø pro Antriebsart)	70		203	
Durchschnitt pro Tag in km (Ø pro Antriebsart)	50		23,5	
FAHRZEUGSEGMENT				
Pkw-Mini				
Klein-/Kompaktklasse				
Mittelklasse				
Oberklasse				
Kleintransporter				
Transporter bis 3,5 t				

Einsatzprofile (angegebene Fahrzeuge)	BEV	PHEV	ICEV	Sonstige
FAHRTZWECK				
Reine Personenbeförderung	1			
Reiner Material-/Warentransport				
Erbringung beruflicher Leistungen				
Sonstige Nutzung			4	
TOURENMUSTER				
Muster 1 – eine Pendelfahrt am Tag				
Muster 2 – mehrere Pendelfahrten am Tag				
Muster 3 – Rundtour, Standort im Servicegebiet	1		3	
Muster 4 – Rundtour, Standort außerhalb Servicegebiet			1	
Anderes Muster				
FAHRTZIEL				
Private Haushalte				
Andere Niederlassung				
Fremdunternehmen und Behörden (Mehrfachnennung möglich):				
Industrie				
Groß- und Einzelhandel				
Baugewerbe				
Dienstleistungsgewerbe				
Öffentliches Unternehmen/Behörde				
Land- oder forstwirtschaftliche Fläche				
Baustelle	1		4	
Umschlagpunkt (Mehrfachnennung möglich):				
Hafenterminal				
Flughafen				
Bahnhof				
Speditionshof				

Unternehmenscharakteristika	
Anzahl der Beschäftigten:	775
Wirtschaftszweig:	Öffentliche Verwaltung, Verteidigung, Sozialversicherung (O)
Wirtschaftszweigklasse:	84.11: Allgemeine öffentliche Verwaltung
Fuhrparkgröße (Anzahl):	59
Typische Beschaffungsart:	Leasing
Haltdauer (Ø in Jahren):	3
Beschäftigte je Fahrzeug:	13,1

Fahrtgebiet

Unternehmensstandort:

Servicegebiet: Teils gleichbleibende, teils wechselnde Fahrtziele innerhalb des Hamburger Stadtgebietes

Legende

📍 Unternehmen Standort nicht bekannt

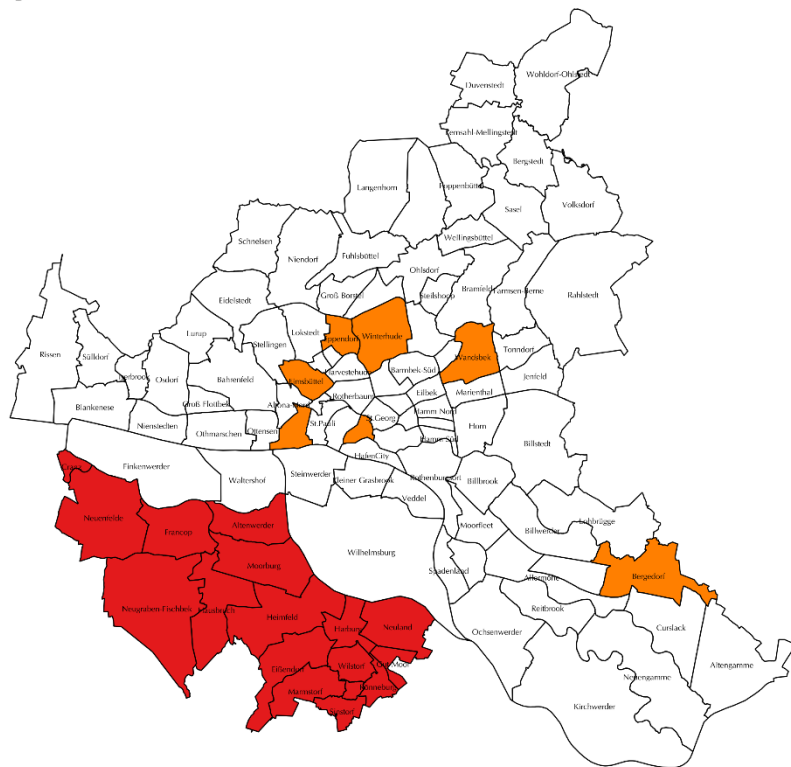
Unternehmens-ID: 20, Öffentliche Verwaltung, Verteidigung, Sozialversicherung

HH_Stadtteile

□ Nicht wöchentlich oder täglich

■ Wöchentlich

■ Täglich



Fuhrpark (angegebene Fahrzeuge)	BEV	PHEV	ICEV	Sonstige
Anzahl Fahrzeuge	27		32	
BESCHAFFUNGSART				
geleast	27		26	
gekauft			6	
gemietet				
FAHRLEISTUNG				
Maximum pro Tag in km (Ø pro Antriebsart)			500	
Durchschnitt pro Tag in km (Ø pro Antriebsart)	23		30,5	
FAHRZEUGSEGMENT				
Pkw-Mini				
Klein-/Kompaktklasse				
Mittelklasse				
Oberklasse				
Kleintransporter				
Transporter bis 3,5 t				

Einsatzprofile (angegebene Fahrzeuge)	BEV	PHEV	ICEV	Sonstige
FAHRTZWECK				
Reine Personenbeförderung	1			
Reiner Material-/Warentransport			1	
Erbringung beruflicher Leistungen	26		31	
Sonstige Nutzung				
TOURENMUSTER				
Muster 1 – eine Pendelfahrt am Tag				
Muster 2 – mehrere Pendelfahrten am Tag	17		1	
Muster 3 – Rundtour, Standort im Servicegebiet	10		4	
Muster 4 – Rundtour, Standort außerhalb Servicegebiet			1	
Anderes Muster			26	
FAHRTZIEL				
Private Haushalte	4			
Andere Niederlassung				
Fremdunternehmen und Behörden (Mehrfachnennung möglich):	6		26	
Industrie	5		26	
Groß- und Einzelhandel	4		26	
Baugewerbe	6		26	
Dienstleistungsgewerbe	6		26	
Öffentliches Unternehmen/Behörde	6		26	
Land- oder forstwirtschaftliche Fläche				
Baustelle				
Umschlagpunkt (Mehrfachnennung möglich):				
Hafenterminal				
Flughafen				
Bahnhof				
Speditionshof				

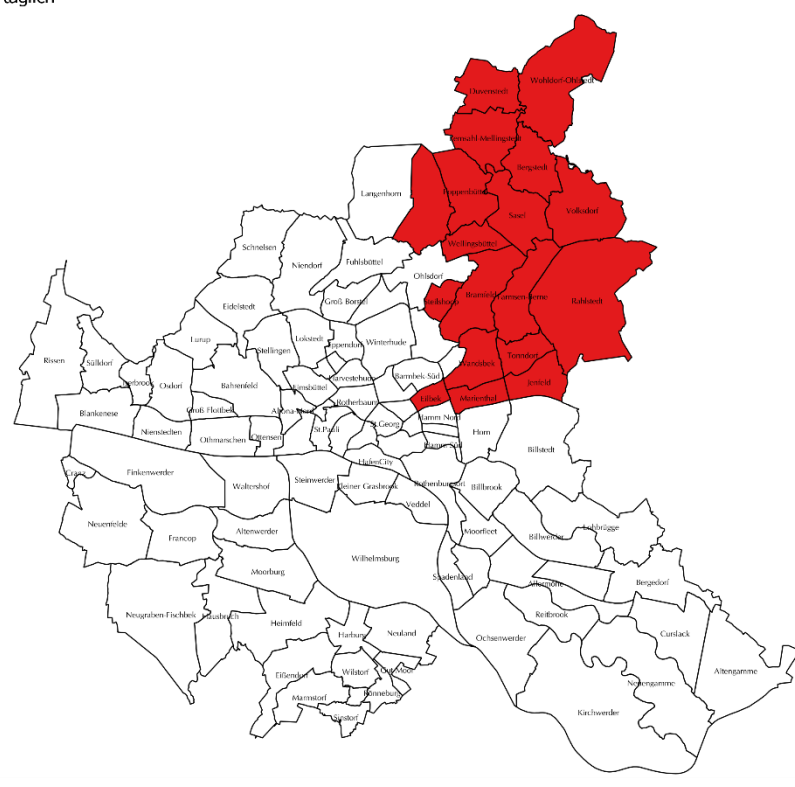
Unternehmenscharakteristika	
Anzahl der Beschäftigten:	1.500
Wirtschaftszweig:	Öffentliche Verwaltung, Verteidigung, Sozialversicherung (O)
Wirtschaftszweigklasse:	84.11: Allgemeine öffentliche Verwaltung
Fuhrparkgröße (Anzahl):	32
Typische Beschaffungsart:	Leasing
Haltdauer (Ø in Jahren):	2
Beschäftigte je Fahrzeug:	46,9

Fahrtgebiet

Unternehmensstandort:
Servicegebiet: Wechselnde Fahrtziele innerhalb des Hamburger Stadtgebietes

Legende

- 📍 Unternehmen Standort nicht bekannt
- Unternehmens-ID: 22, Öffentliche Verwaltung, Verteidigung, Sozialversicherung
- HH_Stadtteile
- Nicht wöchentlich oder täglich
- 🟠 Wöchentlich
- 🔴 Täglich



Fuhrpark (angegebene Fahrzeuge)	BEV	PHEV	ICEV	Sonstige
Anzahl Fahrzeuge	6		26	
BESCHAFFUNGSART				
geleast	6		26	
gekauft				
gemietet				
FAHRLEISTUNG				
Maximum pro Tag in km (Ø pro Antriebsart)	80		400	
Durchschnitt pro Tag in km (Ø pro Antriebsart)	20		20	
FAHRZEUGSEGMENT				
Pkw-Mini				
Klein-/Kompaktklasse				
Mittelklasse				
Oberklasse				
Kleintransporter				
Transporter bis 3,5 t				

Einsatzprofile (angegebene Fahrzeuge)	BEV	PHEV	ICEV	Sonstige
FAHRTZWECK				
Reine Personenbeförderung				
Reiner Material-/Warentransport				
Erbringung beruflicher Leistungen	6		26	
Sonstige Nutzung				
TOURENMUSTER				
Muster 1 – eine Pendelfahrt am Tag				
Muster 2 – mehrere Pendelfahrten am Tag				
Muster 3 – Rundtour, Standort im Servicegebiet	6		26	
Muster 4 – Rundtour, Standort außerhalb Servicegebiet				
Anderes Muster				
FAHRTZIEL				
Private Haushalte				
Andere Niederlassung				
Fremdunternehmen und Behörden (Mehrfachnennung möglich):	6		26	
Industrie				
Groß- und Einzelhandel				
Baugewerbe				
Dienstleistungsgewerbe				
Öffentliches Unternehmen/Behörde	6		26	
Land- oder forstwirtschaftliche Fläche				
Baustelle				
Umschlagpunkt (Mehrfachnennung möglich):				
Hafenterminal				
Flughafen				
Bahnhof				
Speditionshof				

Fuhrpark (angegebene Fahrzeuge)	BEV	PHEV	ICEV	Sonstige
Anzahl Fahrzeuge	1		10	
BESCHAFFUNGSART				
geleast	1		8	
gekauft			2	
gemietet				
FAHRLEISTUNG				
Maximum pro Tag in km (Ø pro Antriebsart)	100		500	
Durchschnitt pro Tag in km (Ø pro Antriebsart)	28		80	
FAHRZEUGSEGMENT				
Pkw-Mini				
Klein-/Kompaktklasse				
Mittelklasse				
Oberklasse				
Kleintransporter				
Transporter bis 3,5 t				

Einsatzprofile (angegebene Fahrzeuge)	BEV	PHEV	ICEV	Sonstige
FAHRTZWECK				
Reine Personenbeförderung			5	
Reiner Material-/Warentransport				
Erbringung beruflicher Leistungen				
Sonstige Nutzung	1		5	
TOURENMUSTER				
Muster 1 – eine Pendelfahrt am Tag	1			
Muster 2 – mehrere Pendelfahrten am Tag			10	
Muster 3 – Rundtour, Standort im Servicegebiet				
Muster 4 – Rundtour, Standort außerhalb Servicegebiet				
Anderes Muster				
FAHRTZIEL				
Private Haushalte				
Andere Niederlassung				
Fremdunternehmen und Behörden (Mehrfachnennung möglich):	1		8	
Industrie				
Groß- und Einzelhandel				
Baugewerbe				
Dienstleistungsgewerbe	1			
Öffentliches Unternehmen/Behörde	1			
Land- oder forstwirtschaftliche Fläche				
Baustelle				
Umschlagpunkt (Mehrfachnennung möglich):				
Hafenterminal				
Flughafen				
Bahnhof				
Speditionshof				

Unternehmenscharakteristika	
Anzahl der Beschäftigten:	200
Wirtschaftszweig:	Öffentliche Verwaltung, Verteidigung, Sozialversicherung (O)
Wirtschaftszweigklasse:	84.11: Allgemeine öffentliche Verwaltung
Fuhrparkgröße (Anzahl):	2
Typische Beschaffungsart:	Leasing
Haltdauer (Ø in Jahren):	2
Beschäftigte je Fahrzeug:	100

Fahrtgebiet

Unternehmensstandort:

Servicegebiet: Wechselnde Fahrtziele innerhalb des Hamburger Stadtgebietes

Legende

📍 Unternehmen Standort nicht bekannt

Unternehmens-ID: 60, Öffentliche Verwaltung, Verteidigung, Sozialversicherung

HH_Stadtteile

□ Nicht wöchentlich oder täglich

■ Wöchentlich

■ Täglich



Fuhrpark (angegebene Fahrzeuge)	BEV	PHEV	ICEV	Sonstige
Anzahl Fahrzeuge	1	1		
BESCHAFFUNGSART				
geleast	1	1		
gekauft				
gemietet				
FAHRLEISTUNG				
Maximum pro Tag in km (Ø pro Antriebsart)	75	210		
Durchschnitt pro Tag in km (Ø pro Antriebsart)	30	50		
FAHRZEUGSEGMENT				
Pkw-Mini				
Klein-/Kompaktklasse				
Mittelklasse				
Oberklasse				
Kleintransporter				
Transporter bis 3,5 t				

Einsatzprofile (angegebene Fahrzeuge)	BEV	PHEV	ICEV	Sonstige
FAHRTZWECK				
Reine Personenbeförderung				
Reiner Material-/Warentransport				
Erbringung beruflicher Leistungen	1	1		
Sonstige Nutzung				
TOURENMUSTER				
Muster 1 – eine Pendelfahrt am Tag				
Muster 2 – mehrere Pendelfahrten am Tag	1	1		
Muster 3 – Rundtour, Standort im Servicegebiet				
Muster 4 – Rundtour, Standort außerhalb Servicegebiet				
Anderes Muster				
FAHRTZIEL				
Private Haushalte				
Andere Niederlassung				
Fremdunternehmen und Behörden (Mehrfachnennung möglich):	1	1		
Industrie				
Groß- und Einzelhandel				
Baugewerbe				
Dienstleistungsgewerbe	1	1		
Öffentliches Unternehmen/Behörde	1	1		
Land- oder forstwirtschaftliche Fläche				
Baustelle				
Umschlagpunkt (Mehrfachnennung möglich):				
Hafenterminal				
Flughafen				
Bahnhof				
Speditionshof				

Unternehmenscharakteristika	
Anzahl der Beschäftigten:	181
Wirtschaftszweig:	Öffentliche Verwaltung, Verteidigung, Sozialversicherung (O)
Wirtschaftszweigklasse:	84.11: Allgemeine öffentliche Verwaltung
Fuhrparkgröße (Anzahl):	8
Typische Beschaffungsart:	Kauf
Haltdauer (Ø in Jahren):	4,4
Beschäftigte je Fahrzeug:	22,6


Fahrtgebiet

Unternehmensstandort: Barsbüttel
Servicegebiet: Teils gleichbleibende, teils wechselnde Fahrtziele außerhalb des Hamburger Stadtgebietes

Legende

- Unternehmen
- HH_Stadtteile
- Nicht wöchentlich oder täglich
- Wöchentlich
- Täglich

Unternehmens-ID: 66, Öffentliche Verwaltung, Verteidigung, Sozialversicherung



Fuhrpark (angegebene Fahrzeuge)	BEV	PHEV	ICEV	Sonstige
Anzahl Fahrzeuge	1		7	
BESCHAFFUNGSART				
geleast			2	
gekauft			5	
gemietet	1			
FAHRLEISTUNG				
Maximum pro Tag in km (Ø pro Antriebsart)	100		640	
Durchschnitt pro Tag in km (Ø pro Antriebsart)	20		30	
FAHRZEUGSEGMENT				
Pkw-Mini				
Klein-/Kompaktklasse				
Mittelklasse				
Oberklasse				
Kleintransporter				
Transporter bis 3,5 t				

Einsatzprofile (angegebene Fahrzeuge)	BEV	PHEV	ICEV	Sonstige
FAHRTZWECK				
Reine Personenbeförderung	1		2	
Reiner Material-/Warentransport				
Erbringung beruflicher Leistungen			5	
Sonstige Nutzung				
TOURENMUSTER				
Muster 1 – eine Pendelfahrt am Tag				
Muster 2 – mehrere Pendelfahrten am Tag	1		3	
Muster 3 – Rundtour, Standort im Servicegebiet			4	
Muster 4 – Rundtour, Standort außerhalb Servicegebiet				
Anderes Muster				
FAHRTZIEL				
Private Haushalte				
Andere Niederlassung	1		4	
Fremdunternehmen und Behörden (Mehrfachnennung möglich):			2	
Industrie				
Groß- und Einzelhandel				
Baugewerbe			2	
Dienstleistungsgewerbe			2	
Öffentliches Unternehmen/Behörde			2	
Land- oder forstwirtschaftliche Fläche				
Baustelle			1	
Umschlagpunkt (Mehrfachnennung möglich):				
Hafenterminal				
Flughafen				
Bahnhof				
Speditionshof				

Unternehmenscharakteristika	
Anzahl der Beschäftigten:	500
Wirtschaftszweig:	Öffentliche Verwaltung, Verteidigung, Sozialversicherung (O)
Wirtschaftszweigklasse:	84.11: Allgemeine öffentliche Verwaltung
Fuhrparkgröße (Anzahl):	15
Typische Beschaffungsart:	Leasing
Haltedauer (Ø in Jahren):	2,8
Beschäftigte je Fahrzeug:	33,3

Fahrtgebiet

Unternehmensstandort: Heide

Servicegebiet:

Legende

◆ Unternehmen

HH_Stadtteile

□ Nicht wöchentlich oder täglich

■ Wöchentlich

■ Täglich

Unternehmens-ID: 109, Öffentliche Verwaltung, Verteidigung, Sozialversicherung



Fuhrpark (angegebene Fahrzeuge)	BEV	PHEV	ICEV	Sonstige
Anzahl Fahrzeuge	1		10	4
BESCHAFFUNGSART				
geleast	1		10	4
gekauft				
gemietet				
FAHRLEISTUNG				
Maximum pro Tag in km (Ø pro Antriebsart)	130		589	314
Durchschnitt pro Tag in km (Ø pro Antriebsart)	80		90,5	55
FAHRZEUGSEGMENT				
Pkw-Mini				
Klein-/Kompaktklasse				
Mittelklasse				
Oberklasse				
Kleintransporter				
Transporter bis 3,5 t				

Einsatzprofile (angegebene Fahrzeuge)	BEV	PHEV	ICEV	Sonstige
FAHRTZWECK				
Reine Personenbeförderung	1		10	4
Reiner Material-/Warentransport				
Erbringung beruflicher Leistungen				
Sonstige Nutzung				
TOURENMUSTER				
Muster 1 – eine Pendelfahrt am Tag			1	
Muster 2 – mehrere Pendelfahrten am Tag	1		9	4
Muster 3 – Rundtour, Standort im Servicegebiet				
Muster 4 – Rundtour, Standort außerhalb Servicegebiet				
Anderes Muster				
FAHRTZIEL				
Private Haushalte	1		3	2
Andere Niederlassung				
Fremdunternehmen und Behörden (Mehrfachnennung möglich):			7	2
Industrie			6	2
Groß- und Einzelhandel			3	2
Baugewerbe			3	
Dienstleistungsgewerbe			3	1
Öffentliches Unternehmen/Behörde			6	2
Land- oder forstwirtschaftliche Fläche				
Baustelle				
Umschlagpunkt (Mehrfachnennung möglich):				
Hafenterminal				
Flughafen				
Bahnhof				
Speditionshof				

Unternehmenscharakteristika	
Anzahl der Beschäftigten:	700
Wirtschaftszweig:	Öffentliche Verwaltung, Verteidigung, Sozialversicherung (O)
Wirtschaftszweigklasse:	84.11: Allgemeine öffentliche Verwaltung
Fuhrparkgröße (Anzahl):	35
Typische Beschaffungsart:	Leasing
Haltdauer (Ø in Jahren):	2,6
Beschäftigte je Fahrzeug:	20

Fahrtgebiet

Unternehmensstandort: Bad Segeberg

Servicegebiet: Wechselnde Fahrtziele außerhalb des Hamburger Stadtgebietes

Legende

◆ Unternehmen

Unternehmens-ID: 110, Öffentliche Verwaltung, Verteidigung, Sozialversicherung

HH_Stadtteile

□ Nicht wöchentlich oder täglich

■ Wöchentlich

■ Täglich



Fuhrpark (angegebene Fahrzeuge)	BEV	PHEV	ICEV	Sonstige
Anzahl Fahrzeuge	1		29	
BESCHAFFUNGSART				
geleast	1		29	
gekauft				
gemietet				
FAHRLEISTUNG				
Maximum pro Tag in km (Ø pro Antriebsart)	140		250	
Durchschnitt pro Tag in km (Ø pro Antriebsart)	60		60	
FAHRZEUGSEGMENT				
Pkw-Mini				
Klein-/Kompaktklasse				
Mittelklasse				
Oberklasse				
Kleintransporter				
Transporter bis 3,5 t				

Einsatzprofile (angegebene Fahrzeuge)	BEV	PHEV	ICEV	Sonstige
FAHRTZWECK				
Reine Personenbeförderung	1		29	
Reiner Material-/Warentransport				
Erbringung beruflicher Leistungen				
Sonstige Nutzung				
TOURENMUSTER				
Muster 1 – eine Pendelfahrt am Tag				
Muster 2 – mehrere Pendelfahrten am Tag	1		29	
Muster 3 – Rundtour, Standort im Servicegebiet				
Muster 4 – Rundtour, Standort außerhalb Servicegebiet				
Anderes Muster				
FAHRTZIEL				
Private Haushalte				
Andere Niederlassung				
Fremdunternehmen und Behörden (Mehrfachnennung möglich):	1		29	
Industrie				
Groß- und Einzelhandel				
Baugewerbe				
Dienstleistungsgewerbe				
Öffentliches Unternehmen/Behörde	1		29	
Land- oder forstwirtschaftliche Fläche				
Baustelle				
Umschlagpunkt (Mehrfachnennung möglich):				
Hafenterminal				
Flughafen				
Bahnhof				
Speditionshof				

Unternehmenscharakteristika	
Anzahl der Beschäftigten:	800
Wirtschaftszweig:	Öffentliche Verwaltung, Verteidigung, Sozialversicherung (O)
Wirtschaftszweigklasse:	84.11: Allgemeine öffentliche Verwaltung
Fuhrparkgröße (Anzahl):	23
Typische Beschaffungsart:	Leasing
Haltedauer (Ø in Jahren):	4,6
Beschäftigte je Fahrzeug:	34,8

Fahrtgebiet

Unternehmensstandort: Stade

Servicegebiet: Teils gleichbleibende, teils wechselnde Fahrtziele außerhalb des Hamburger Stadtgebietes

Legende

- ◆ Unternehmen
- HH_Stadtteile
- Nicht wöchentlich oder täglich
- Wöchentlich
- Täglich

Unternehmens-ID: 115, Öffentliche Verwaltung, Verteidigung, Sozialversicherung



Fuhrpark (angegebene Fahrzeuge)	BEV	PHEV	ICEV	Sonstige
Anzahl Fahrzeuge	1		22	
BESCHAFFUNGSART				
geleast	1		14	
gekauft			8	
gemietet				
FAHRLEISTUNG				
Maximum pro Tag in km (Ø pro Antriebsart)	100		400	
Durchschnitt pro Tag in km (Ø pro Antriebsart)	50		87,7	
FAHRZEUGSEGMENT				
Pkw-Mini				
Klein-/Kompaktklasse				
Mittelklasse				
Oberklasse				
Kleintransporter				
Transporter bis 3,5 t				

Einsatzprofile (angegebene Fahrzeuge)	BEV	PHEV	ICEV	Sonstige
FAHRTZWECK				
Reine Personenbeförderung			2	
Reiner Material-/Warentransport	1			
Erbringung beruflicher Leistungen				
Sonstige Nutzung			20	
TOURENMUSTER				
Muster 1 – eine Pendelfahrt am Tag			2	
Muster 2 – mehrere Pendelfahrten am Tag			10	
Muster 3 – Rundtour, Standort im Servicegebiet	1		2	
Muster 4 – Rundtour, Standort außerhalb Servicegebiet				
Anderes Muster			8	
FAHRTZIEL				
Private Haushalte				
Andere Niederlassung	1			
Fremdunternehmen und Behörden (Mehrfachnennung möglich):			20	
Industrie			10	
Groß- und Einzelhandel			18	
Baugewerbe			8	
Dienstleistungsgewerbe			18	
Öffentliches Unternehmen/Behörde			20	
Land- oder forstwirtschaftliche Fläche			2	
Baustelle				
Umschlagpunkt (Mehrfachnennung möglich):				
Hafenterminal				
Flughafen				
Bahnhof				
Speditionshof				

Unternehmenscharakteristika	
Anzahl der Beschäftigten:	205
Wirtschaftszweig:	Öffentliche Verwaltung, Verteidigung, Sozialversicherung (O)
Wirtschaftszweigklasse:	84.11: Allgemeine öffentliche Verwaltung
Fuhrparkgröße (Anzahl):	116
Typische Beschaffungsart:	Kauf
Haltedauer (Ø in Jahren):	4
Beschäftigte je Fahrzeug:	1,8

Fahrtgebiet

Unternehmensstandort: Norderstedt

Servicegebiet: Wechselnde Fahrtziele außerhalb des Hamburger Stadtgebietes

Legende

◆ Unternehmen

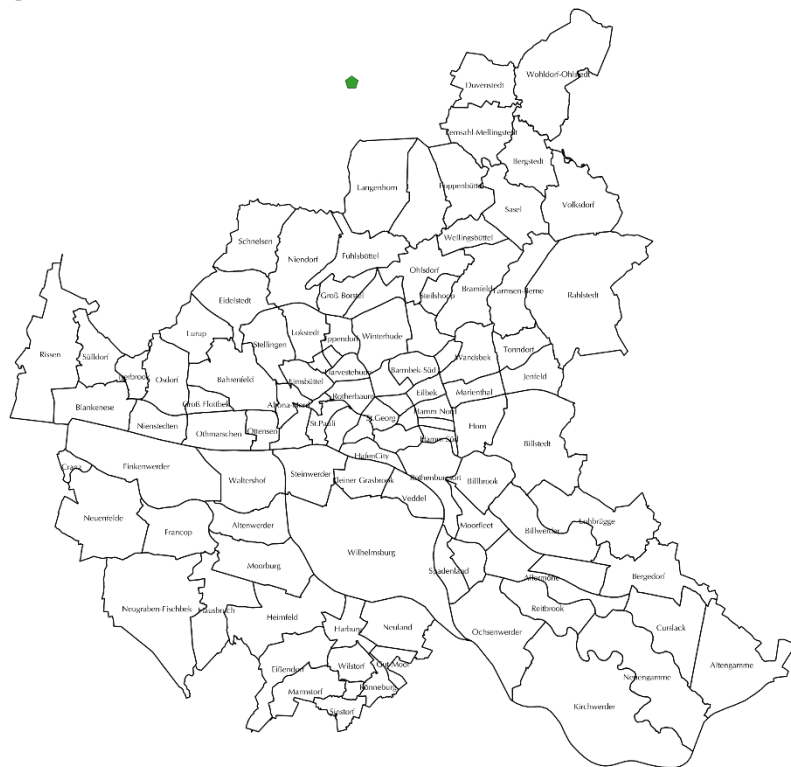
Unternehmens-ID: 163, Öffentliche Verwaltung, Verteidigung, Sozialversicherung

HH_Stadtteile

□ Nicht wöchentlich oder täglich

■ Wöchentlich

■ Täglich



Fuhrpark (angegebene Fahrzeuge)	BEV	PHEV	ICEV	Sonstige
Anzahl Fahrzeuge	6		52	
BESCHAFFUNGSART				
geleast	3			
gekauft	3		52	
gemietet				
FAHRLEISTUNG				
Maximum pro Tag in km (Ø pro Antriebsart)				
Durchschnitt pro Tag in km (Ø pro Antriebsart)				
FAHRZEUGSEGMENT				
Pkw-Mini				
Klein-/Kompaktklasse				
Mittelklasse				
Oberklasse				
Kleintransporter				
Transporter bis 3,5 t				

Einsatzprofile (angegebene Fahrzeuge)	BEV	PHEV	ICEV	Sonstige
FAHRTZWECK				
Reine Personenbeförderung				
Reiner Material-/Warentransport				
Erbringung beruflicher Leistungen	6		52	
Sonstige Nutzung				
TOURENMUSTER				
Muster 1 – eine Pendelfahrt am Tag				
Muster 2 – mehrere Pendelfahrten am Tag				
Muster 3 – Rundtour, Standort im Servicegebiet	6		52	
Muster 4 – Rundtour, Standort außerhalb Servicegebiet				
Anderes Muster				
FAHRTZIEL				
Private Haushalte	6			
Andere Niederlassung			1	
Fremdunternehmen und Behörden (Mehrfachnennung möglich):				
Industrie				
Groß- und Einzelhandel				
Baugewerbe				
Dienstleistungsgewerbe				
Öffentliches Unternehmen/Behörde				
Land- oder forstwirtschaftliche Fläche				
Baustelle			51	
Umschlagpunkt (Mehrfachnennung möglich):				
Hafenterminal				
Flughafen				
Bahnhof				
Speditionshof				

Unternehmenscharakteristika	
Anzahl der Beschäftigten:	341
Wirtschaftszweig:	Öffentliche Verwaltung, Verteidigung, Sozialversicherung (O)
Wirtschaftszweigklasse:	84.11: Allgemeine öffentliche Verwaltung
Fuhrparkgröße (Anzahl):	10
Typische Beschaffungsart:	Leasing
Haltedauer (Ø in Jahren):	3,5
Beschäftigte je Fahrzeug:	34,1

Fahrtgebiet

Unternehmensstandort: Ratzeburg

Servicegebiet: Teils gleichbleibende, teils wechselnde Fahrtziele außerhalb des Hamburger Stadtgebietes

Legende

- ◆ Unternehmen Unternehmens-ID: 198, Öffentliche Verwaltung, Verteidigung, Sozialversicherung
- HH_Stadtteile
- Nicht wöchentlich oder täglich
- Wöchentlich
- Täglich



Fuhrpark (angegebene Fahrzeuge)	BEV	PHEV	ICEV	Sonstige
Anzahl Fahrzeuge	1		9	
BESCHAFFUNGSART				
geleast	1		9	
gekauft				
gemietet				
FAHRLEISTUNG				
Maximum pro Tag in km (Ø pro Antriebsart)	150		800	
Durchschnitt pro Tag in km (Ø pro Antriebsart)	60		56,9	
FAHRZEUGSEGMENT				
Pkw-Mini				
Klein-/Kompaktklasse				
Mittelklasse				
Oberklasse				
Kleintransporter				
Transporter bis 3,5 t				

Einsatzprofile (angegebene Fahrzeuge)	BEV	PHEV	ICEV	Sonstige
FAHRTZWECK				
Reine Personenbeförderung	1		9	
Reiner Material-/Warentransport				
Erbringung beruflicher Leistungen				
Sonstige Nutzung				
TOURENMUSTER				
Muster 1 – eine Pendelfahrt am Tag				
Muster 2 – mehrere Pendelfahrten am Tag				
Muster 3 – Rundtour, Standort im Servicegebiet				
Muster 4 – Rundtour, Standort außerhalb Servicegebiet				
Anderes Muster			1	
FAHRTZIEL				
Private Haushalte	1		6	
Andere Niederlassung			1	
Fremdunternehmen und Behörden (Mehrfachnennung möglich):			1	
Industrie				
Groß- und Einzelhandel				
Baugewerbe				
Dienstleistungsgewerbe				
Öffentliches Unternehmen/Behörde			1	
Land- oder forstwirtschaftliche Fläche			1	
Baustelle				
Umschlagpunkt (Mehrfachnennung möglich):				
Hafenterminal				
Flughafen				
Bahnhof				
Speditionshof				

Fuhrpark (angegebene Fahrzeuge)	BEV	PHEV	ICEV	Sonstige
Anzahl Fahrzeuge	2		20	
BESCHAFFUNGSART				
geleast	2		3	
gekauft			17	
gemietet				
FAHRLEISTUNG				
Maximum pro Tag in km (Ø pro Antriebsart)	80		400	
Durchschnitt pro Tag in km (Ø pro Antriebsart)	45		38,7	
FAHRZEUGSEGMENT				
Pkw-Mini				
Klein-/Kompaktklasse				
Mittelklasse				
Oberklasse				
Kleintransporter				
Transporter bis 3,5 t				

Einsatzprofile (angegebene Fahrzeuge)	BEV	PHEV	ICEV	Sonstige
FAHRTZWECK				
Reine Personenbeförderung			5	
Reiner Material-/Warentransport			1	
Erbringung beruflicher Leistungen	2		14	
Sonstige Nutzung				
TOURENMUSTER				
Muster 1 – eine Pendelfahrt am Tag				
Muster 2 – mehrere Pendelfahrten am Tag			9	
Muster 3 – Rundtour, Standort im Servicegebiet	2		11	
Muster 4 – Rundtour, Standort außerhalb Servicegebiet				
Anderes Muster				
FAHRTZIEL				
Private Haushalte				
Andere Niederlassung				
Fremdunternehmen und Behörden (Mehrfachnennung möglich):				
Industrie				
Groß- und Einzelhandel				
Baugewerbe				
Dienstleistungsgewerbe				
Öffentliches Unternehmen/Behörde				
Land- oder forstwirtschaftliche Fläche				
Baustelle	2		20	
Umschlagpunkt (Mehrfachnennung möglich):				
Hafenterminal				
Flughafen				
Bahnhof				
Speditionshof				

Unternehmenscharakteristika	
Anzahl der Beschäftigten:	1.543
Wirtschaftszweig:	Öffentliche Verwaltung, Verteidigung, Sozialversicherung (O)
Wirtschaftszweigklasse:	84.11: Allgemeine öffentliche Verwaltung
Fuhrparkgröße (Anzahl):	69
Typische Beschaffungsart:	Kauf
Haltdauer (Ø in Jahren):	7,6
Beschäftigte je Fahrzeug:	22,4

Fahrtgebiet

Unternehmensstandort:

Servicegebiet: Wechselnde Fahrtziele innerhalb des Hamburger Stadtgebietes

Legende

📍 Unternehmen Standort nicht bekannt

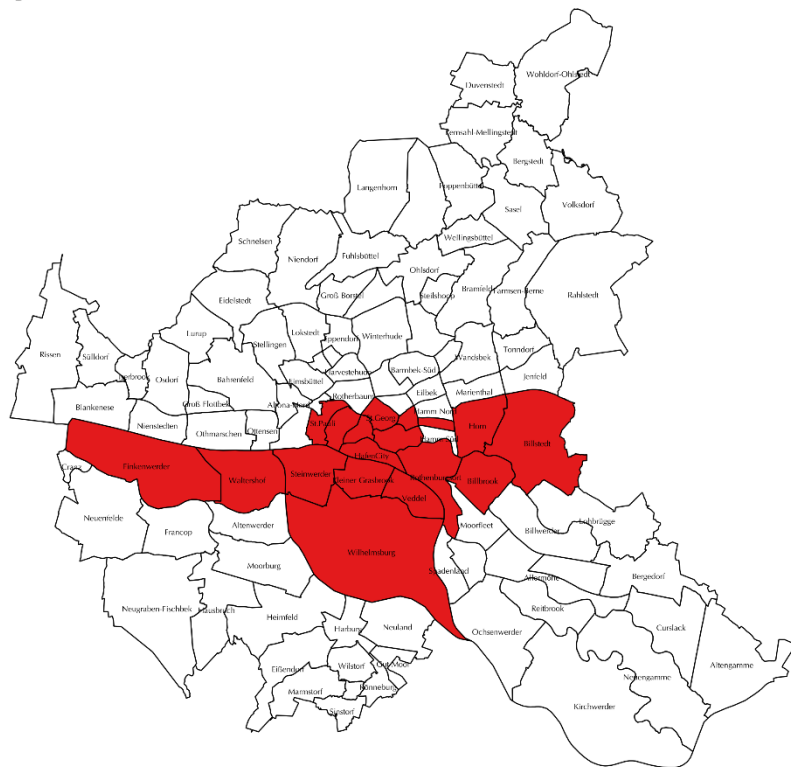
Unternehmens-ID: 236, Öffentliche Verwaltung, Verteidigung, Sozialversicherung

HH_Stadtteile

□ Nicht wöchentlich oder täglich

■ Wöchentlich

■ Täglich



Fuhrpark (angegebene Fahrzeuge)	BEV	PHEV	ICEV	Sonstige
Anzahl Fahrzeuge	1		40	
BESCHAFFUNGSART				
geleast	1			
gekauft			40	
gemietet				
FAHRLEISTUNG				
Maximum pro Tag in km (Ø pro Antriebsart)	79		90	
Durchschnitt pro Tag in km (Ø pro Antriebsart)	50		45	
FAHRZEUGSEGMENT				
Pkw-Mini				
Klein-/Kompaktklasse				
Mittelklasse				
Oberklasse				
Kleintransporter				
Transporter bis 3,5 t				

Einsatzprofile (angegebene Fahrzeuge)	BEV	PHEV	ICEV	Sonstige
FAHRTZWECK				
Reine Personenbeförderung				
Reiner Material-/Warentransport				
Erbringung beruflicher Leistungen	1			
Sonstige Nutzung			40	
TOURENMUSTER				
Muster 1 – eine Pendelfahrt am Tag				
Muster 2 – mehrere Pendelfahrten am Tag				
Muster 3 – Rundtour, Standort im Servicegebiet	1		40	
Muster 4 – Rundtour, Standort außerhalb Servicegebiet				
Anderes Muster				
FAHRTZIEL				
Private Haushalte				
Andere Niederlassung				
Fremdunternehmen und Behörden (Mehrfachnennung möglich):				
Industrie				
Groß- und Einzelhandel				
Baugewerbe				
Dienstleistungsgewerbe				
Öffentliches Unternehmen/Behörde				
Land- oder forstwirtschaftliche Fläche	1		27	
Baustelle			13	
Umschlagpunkt (Mehrfachnennung möglich):				
Hafenterminal				
Flughafen				
Bahnhof				
Speditionshof				


Unternehmenscharakteristika	
Anzahl der Beschäftigten:	640
Wirtschaftszweig:	Öffentliche Verwaltung, Verteidigung, Sozialversicherung (O)
Wirtschaftszweigklasse:	84.11: Allgemeine öffentliche Verwaltung
Fuhrparkgröße (Anzahl):	20
Typische Beschaffungsart:	Kauf
Haltdauer (Ø in Jahren):	6,5
Beschäftigte je Fahrzeug:	32

Fahrtgebiet

Unternehmensstandort: Lüneburg
Servicegebiet: Wechselnde Fahrtziele außerhalb des Hamburger Stadtgebietes

Legende

- 📍 Unternehmen Standort nicht bekannt
- Unternehmens-ID: 241, Öffentliche Verwaltung, Verteidigung, Sozialversicherung
- HH_Stadtteile
- Nicht wöchentlich oder täglich
- 🟠 Wöchentlich
- 🔴 Täglich



Fuhrpark (angegebene Fahrzeuge)	BEV	PHEV	ICEV	Sonstige
Anzahl Fahrzeuge			13	
BESCHAFFUNGSART				
geleast				
gekauft			13	
gemietet				
FAHRLEISTUNG				
Maximum pro Tag in km (Ø pro Antriebsart)			600	
Durchschnitt pro Tag in km (Ø pro Antriebsart)			47	
FAHRZEUGSEGMENT				
Pkw-Mini				
Klein-/Kompaktklasse				
Mittelklasse				
Oberklasse				
Kleintransporter				
Transporter bis 3,5 t				

Einsatzprofile (angegebene Fahrzeuge)	BEV	PHEV	ICEV	Sonstige
FAHRTZWECK				
Reine Personenbeförderung				
Reiner Material-/Warentransport				
Erbringung beruflicher Leistungen			13	
Sonstige Nutzung				
TOURENMUSTER				
Muster 1 – eine Pendelfahrt am Tag				
Muster 2 – mehrere Pendelfahrten am Tag				
Muster 3 – Rundtour, Standort im Servicegebiet			13	
Muster 4 – Rundtour, Standort außerhalb Servicegebiet				
Anderes Muster				
FAHRTZIEL				
Private Haushalte				
Andere Niederlassung				
Fremdunternehmen und Behörden (Mehrfachnennung möglich):				
Industrie				
Groß- und Einzelhandel				
Baugewerbe				
Dienstleistungsgewerbe				
Öffentliches Unternehmen/Behörde				
Land- oder forstwirtschaftliche Fläche				
Baustelle			13	
Umschlagpunkt (Mehrfachnennung möglich):				
Hafenterminal				
Flughafen				
Bahnhof				
Speditionshof				

Unternehmenscharakteristika	
Anzahl der Beschäftigten:	
Wirtschaftszweig:	Öffentliche Verwaltung, Verteidigung, Sozialversicherung (O)
Wirtschaftszweigklasse:	84.11: Allgemeine öffentliche Verwaltung
Fuhrparkgröße (Anzahl):	
Typische Beschaffungsart:	unbekannt
Haltedauer (Ø in Jahren):	
Beschäftigte je Fahrzeug:	

Fahrtgebiet

Unternehmensstandort: Kaltenkirchen

Servicegebiet:

Legende

◆ Unternehmen

HH_Stadtteile

□ Nicht wöchentlich oder täglich

■ Wöchentlich

■ Täglich

Unternehmens-ID: 246, Öffentliche Verwaltung, Verteidigung, Sozialversicherung



Fuhrpark (angegebene Fahrzeuge)	BEV	PHEV	ICEV	Sonstige
Anzahl Fahrzeuge				
BESCHAFFUNGSART				
geleast				
gekauft				
gemietet				
FAHRLEISTUNG				
Maximum pro Tag in km (Ø pro Antriebsart)				
Durchschnitt pro Tag in km (Ø pro Antriebsart)				
FAHRZEUGSEGMENT				
Pkw-Mini				
Klein-/Kompaktklasse				
Mittelklasse				
Oberklasse				
Kleintransporter				
Transporter bis 3,5 t				

Einsatzprofile (angegebene Fahrzeuge)	BEV	PHEV	ICEV	Sonstige
FAHRTZWECK				
Reine Personenbeförderung				
Reiner Material-/Warentransport				
Erbringung beruflicher Leistungen				
Sonstige Nutzung				
TOURENMUSTER				
Muster 1 – eine Pendelfahrt am Tag				
Muster 2 – mehrere Pendelfahrten am Tag				
Muster 3 – Rundtour, Standort im Servicegebiet				
Muster 4 – Rundtour, Standort außerhalb Servicegebiet				
Anderes Muster				
FAHRTZIEL				
Private Haushalte				
Andere Niederlassung				
Fremdunternehmen und Behörden (Mehrfachnennung möglich):				
Industrie				
Groß- und Einzelhandel				
Baugewerbe				
Dienstleistungsgewerbe				
Öffentliches Unternehmen/Behörde				
Land- oder forstwirtschaftliche Fläche				
Baustelle				
Umschlagpunkt (Mehrfachnennung möglich):				
Hafenterminal				
Flughafen				
Bahnhof				
Speditionshof				


Unternehmenscharakteristika	
Anzahl der Beschäftigten:	14.000
Wirtschaftszweig:	Öffentliche Verwaltung, Verteidigung, Sozialversicherung (O)
Wirtschaftszweigklasse:	84.11: Allgemeine öffentliche Verwaltung
Fuhrparkgröße (Anzahl):	20
Typische Beschaffungsart:	Leasing
Haltdauer (Ø in Jahren):	0,2
Beschäftigte je Fahrzeug:	700

Fahrtgebiet

Unternehmensstandort:
Servicegebiet: Gleichbleibende Fahrtziele außerhalb des Hamburger Stadtgebietes

Legende

- 📍 Unternehmen Standort nicht bekannt
- Unternehmens-ID: 276, Öffentliche Verwaltung, Verteidigung, Sozialversicherung
- HH_Stadtteile
- Nicht wöchentlich oder täglich
- 🟠 Wöchentlich
- 🔴 Täglich



Fuhrpark (angegebene Fahrzeuge)	BEV	PHEV	ICEV	Sonstige
Anzahl Fahrzeuge	2			
BESCHAFFUNGSART				
geleast	2			
gekauft				
gemietet				
FAHRLEISTUNG				
Maximum pro Tag in km (Ø pro Antriebsart)	70			
Durchschnitt pro Tag in km (Ø pro Antriebsart)	50			
FAHRZEUGSEGMENT				
Pkw-Mini				
Klein-/Kompaktklasse				
Mittelklasse				
Oberklasse				
Kleintransporter				
Transporter bis 3,5 t				

Einsatzprofile (angegebene Fahrzeuge)	BEV	PHEV	ICEV	Sonstige
FAHRTZWECK				
Reine Personenbeförderung				
Reiner Material-/Warentransport				
Erbringung beruflicher Leistungen	2			
Sonstige Nutzung				
TOURENMUSTER				
Muster 1 – eine Pendelfahrt am Tag				
Muster 2 – mehrere Pendelfahrten am Tag				
Muster 3 – Rundtour, Standort im Servicegebiet	2			
Muster 4 – Rundtour, Standort außerhalb Servicegebiet				
Anderes Muster				
FAHRTZIEL				
Private Haushalte				
Andere Niederlassung	2			
Fremdunternehmen und Behörden (Mehrfachnennung möglich):				
Industrie				
Groß- und Einzelhandel				
Baugewerbe				
Dienstleistungsgewerbe				
Öffentliches Unternehmen/Behörde				
Land- oder forstwirtschaftliche Fläche				
Baustelle				
Umschlagpunkt (Mehrfachnennung möglich):				
Hafenterminal				
Flughafen				
Bahnhof				
Speditionshof				

Unternehmenscharakteristika	
Anzahl der Beschäftigten:	20.000
Wirtschaftszweig:	Öffentliche Verwaltung, Verteidigung, Sozialversicherung (O)
Wirtschaftszweigklasse:	84.11: Allgemeine öffentliche Verwaltung
Fuhrparkgröße (Anzahl):	17
Typische Beschaffungsart:	Leasing
Haltedauer (Ø in Jahren):	4,9
Beschäftigte je Fahrzeug:	1176,5

Fahrtgebiet

Unternehmensstandort:

Servicegebiet: Teils gleichbleibende, teils wechselnde Fahrtziele innerhalb des Hamburger Stadtgebietes

Legende

📍 Unternehmen Standort nicht bekannt

Unternehmens-ID: 281, Öffentliche Verwaltung, Verteidigung, Sozialversicherung

HH_Stadtteile

□ Nicht wöchentlich oder täglich

■ Wöchentlich

■ Täglich



Fuhrpark (angegebene Fahrzeuge)	BEV	PHEV	ICEV	Sonstige
Anzahl Fahrzeuge	2	2	13	
BESCHAFFUNGSART				
geleast	2	2	5	
gekauft			8	
gemietet				
FAHRLEISTUNG				
Maximum pro Tag in km (Ø pro Antriebsart)	71	600	912	
Durchschnitt pro Tag in km (Ø pro Antriebsart)	32,5	100	127,5	
FAHRZEUGSEGMENT				
Pkw-Mini				
Klein-/Kompaktklasse				
Mittelklasse				
Oberklasse				
Kleintransporter				
Transporter bis 3,5 t				

Einsatzprofile (angegebene Fahrzeuge)	BEV	PHEV	ICEV	Sonstige
FAHRTZWECK				
Reine Personenbeförderung	1	2	8	
Reiner Material-/Warentransport			2	
Erbringung beruflicher Leistungen	1		1	
Sonstige Nutzung			1	
TOURENMUSTER				
Muster 1 – eine Pendelfahrt am Tag		2	8	
Muster 2 – mehrere Pendelfahrten am Tag	2			
Muster 3 – Rundtour, Standort im Servicegebiet				
Muster 4 – Rundtour, Standort außerhalb Servicegebiet			5	
Anderes Muster				
FAHRTZIEL				
Private Haushalte			4	
Andere Niederlassung			1	
Fremdunternehmen und Behörden (Mehrfachnennung möglich):	2	2	8	
Industrie				
Groß- und Einzelhandel				
Baugewerbe				
Dienstleistungsgewerbe				
Öffentliches Unternehmen/Behörde	2	2	8	
Land- oder forstwirtschaftliche Fläche				
Baustelle				
Umschlagpunkt (Mehrfachnennung möglich):				
Hafenterminal				
Flughafen				
Bahnhof				
Speditionshof				


Unternehmenscharakteristika	
Anzahl der Beschäftigten:	80
Wirtschaftszweig:	Öffentliche Verwaltung, Verteidigung, Sozialversicherung (O)
Wirtschaftszweigklasse:	84.11: Allgemeine öffentliche Verwaltung
Fuhrparkgröße (Anzahl):	
Typische Beschaffungsart:	Leasing
Haltedauer (Ø in Jahren):	
Beschäftigte je Fahrzeug:	

Fahrtgebiet

Unternehmensstandort:
Servicegebiet: Wechselnde Fahrtziele innerhalb des Hamburger Stadtgebietes

Legende

- 📍 Unternehmen Standort nicht bekannt
- Unternehmens-ID: 303, Öffentliche Verwaltung, Verteidigung, Sozialversicherung
- HH_Stadtteile
- Nicht wöchentlich oder täglich
- Wöchentlich
- Täglich



The map shows the districts of Hamburg. The districts of Wandsbek, Niendorf, and Eppendorf are highlighted in orange, indicating they are part of the service area. Other districts are white, indicating they are not part of the service area.

Fuhrpark (angegebene Fahrzeuge)	BEV	PHEV	ICEV	Sonstige
Anzahl Fahrzeuge	1			
BESCHAFFUNGSART				
geleast	1			
gekauft				
gemietet				
FAHRLEISTUNG				
Maximum pro Tag in km (Ø pro Antriebsart)	80			
Durchschnitt pro Tag in km (Ø pro Antriebsart)	30			
FAHRZEUGSEGMENT				
Pkw-Mini				
Klein-/Kompaktklasse				
Mittelklasse				
Oberklasse				
Kleintransporter				
Transporter bis 3,5 t				

Einsatzprofile (angegebene Fahrzeuge)	BEV	PHEV	ICEV	Sonstige
FAHRTZWECK				
Reine Personenbeförderung				
Reiner Material-/Warentransport				
Erbringung beruflicher Leistungen				
Sonstige Nutzung	1			
TOURENMUSTER				
Muster 1 – eine Pendelfahrt am Tag				
Muster 2 – mehrere Pendelfahrten am Tag				
Muster 3 – Rundtour, Standort im Servicegebiet	1			
Muster 4 – Rundtour, Standort außerhalb Servicegebiet				
Anderes Muster				
FAHRTZIEL				
Private Haushalte				
Andere Niederlassung				
Fremdunternehmen und Behörden (Mehrfachnennung möglich):	1			
Industrie	1			
Groß- und Einzelhandel	1			
Baugewerbe	1			
Dienstleistungsgewerbe	1			
Öffentliches Unternehmen/Behörde	1			
Land- oder forstwirtschaftliche Fläche				
Baustelle				
Umschlagpunkt (Mehrfachnennung möglich):				
Hafenterminal				
Flughafen				
Bahnhof				
Speditionshof				

Unternehmenscharakteristika	
Anzahl der Beschäftigten:	130
Wirtschaftszweig:	Öffentliche Verwaltung, Verteidigung, Sozialversicherung (O)
Wirtschaftszweigklasse:	84.11: Allgemeine öffentliche Verwaltung
Fuhrparkgröße (Anzahl):	27
Typische Beschaffungsart:	Kauf
Haltedauer (Ø in Jahren):	6,2
Beschäftigte je Fahrzeug:	4,8

Fahrtgebiet

Unternehmensstandort: Sittensen
Servicegebiet: Wechselnde Fahrtziele außerhalb des Hamburger Stadtgebietes

Legende

- ◆ Unternehmen
- HH_Stadtteile
- Nicht wöchentlich oder täglich
- Wöchentlich
- Täglich

Unternehmens-ID: 317, Öffentliche Verwaltung, Verteidigung, Sozialversicherung

Fuhrpark (angegebene Fahrzeuge)	BEV	PHEV	ICEV	Sonstige
Anzahl Fahrzeuge	1		8	2
BESCHAFFUNGSART				
geleast	1			
gekauft			8	2
gemietet				
FAHRLEISTUNG				
Maximum pro Tag in km (Ø pro Antriebsart)	96		600	395
Durchschnitt pro Tag in km (Ø pro Antriebsart)	40		44,4	37,5
FAHRZEUGSEGMENT				
Pkw-Mini				
Klein-/Kompaktklasse				
Mittelklasse				
Oberklasse				
Kleintransporter				
Transporter bis 3,5 t				

Einsatzprofile (angegebene Fahrzeuge)	BEV	PHEV	ICEV	Sonstige
FAHRTZWECK				
Reine Personenbeförderung			3	
Reiner Material-/Warentransport				
Erbringung beruflicher Leistungen	1		5	2
Sonstige Nutzung				
TOURENMUSTER				
Muster 1 – eine Pendelfahrt am Tag				
Muster 2 – mehrere Pendelfahrten am Tag	1		2	1
Muster 3 – Rundtour, Standort im Servicegebiet			5	1
Muster 4 – Rundtour, Standort außerhalb Servicegebiet			1	
Anderes Muster				
FAHRTZIEL				
Private Haushalte				
Andere Niederlassung	1		3	1
Fremdunternehmen und Behörden (Mehrfachnennung möglich):			2	1
Industrie				
Groß- und Einzelhandel			2	1
Baugewerbe			1	
Dienstleistungsgewerbe			2	1
Öffentliches Unternehmen/Behörde			2	1
Land- oder forstwirtschaftliche Fläche				
Baustelle			3	
Umschlagpunkt (Mehrfachnennung möglich):				
Hafenterminal				
Flughafen				
Bahnhof				
Speditionshof				

Unternehmenscharakteristika	
Anzahl der Beschäftigten:	990
Wirtschaftszweig:	Öffentliche Verwaltung, Verteidigung, Sozialversicherung (O)
Wirtschaftszweigklasse:	84.11: Allgemeine öffentliche Verwaltung
Fuhrparkgröße (Anzahl):	22
Typische Beschaffungsart:	Leasing
Haltdauer (Ø in Jahren):	0,2
Beschäftigte je Fahrzeug:	45


Fahrtgebiet

Unternehmensstandort: Lüneburg
Servicegebiet: Wechselnde Fahrtziele außerhalb des Hamburger Stadtgebietes

Legende

- 📍 Unternehmen
- HH_Stadtteile
- Nicht wöchentlich oder täglich
- 🟠 Wöchentlich
- 🔴 Täglich

Unternehmens-ID: 346, Öffentliche Verwaltung, Verteidigung, Sozialversicherung



Fuhrpark (angegebene Fahrzeuge)	BEV	PHEV	ICEV	Sonstige
Anzahl Fahrzeuge	1		19	
BESCHAFFUNGSART				
geleast	1		19	
gekauft				
gemietet				
FAHRLEISTUNG				
Maximum pro Tag in km (Ø pro Antriebsart)	40		60	
Durchschnitt pro Tag in km (Ø pro Antriebsart)	15		10	
FAHRZEUGSEGMENT				
Pkw-Mini				
Klein-/Kompaktklasse				
Mittelklasse				
Oberklasse				
Kleintransporter				
Transporter bis 3,5 t				

Einsatzprofile (angegebene Fahrzeuge)	BEV	PHEV	ICEV	Sonstige
FAHRTZWECK				
Reine Personenbeförderung	1		19	
Reiner Material-/Warentransport				
Erbringung beruflicher Leistungen				
Sonstige Nutzung				
TOURENMUSTER				
Muster 1 – eine Pendelfahrt am Tag	1		19	
Muster 2 – mehrere Pendelfahrten am Tag				
Muster 3 – Rundtour, Standort im Servicegebiet				
Muster 4 – Rundtour, Standort außerhalb Servicegebiet				
Anderes Muster				
FAHRTZIEL				
Private Haushalte				
Andere Niederlassung	1			
Fremdunternehmen und Behörden (Mehrfachnennung möglich):			19	
Industrie				
Groß- und Einzelhandel				
Baugewerbe				
Dienstleistungsgewerbe				
Öffentliches Unternehmen/Behörde			19	
Land- oder forstwirtschaftliche Fläche				
Baustelle				
Umschlagpunkt (Mehrfachnennung möglich):				
Hafenterminal				
Flughafen				
Bahnhof				
Speditionshof				

Unternehmenscharakteristika	
Anzahl der Beschäftigten:	70
Wirtschaftszweig:	Öffentliche Verwaltung, Verteidigung, Sozialversicherung (O)
Wirtschaftszweigklasse:	84.11: Allgemeine öffentliche Verwaltung
Fuhrparkgröße (Anzahl):	4
Typische Beschaffungsart:	Leasing
Haltedauer (Ø in Jahren):	0,8
Beschäftigte je Fahrzeug:	17,5

Fahrtgebiet

Unternehmensstandort: Hamburg, Steinwerder

Servicegebiet: Gleichbleibende Fahrtziele innerhalb des Hamburger Stadtgebietes

Legende

◆ Unternehmen

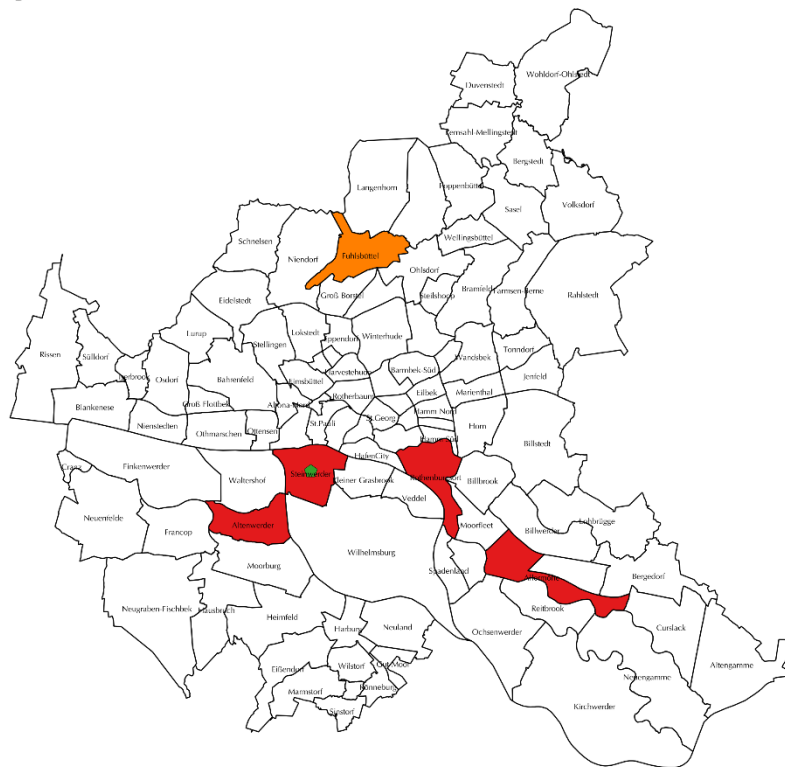
Unternehmens-ID: 352, Öffentliche Verwaltung, Verteidigung, Sozialversicherung

HH_Stadtteile

□ Nicht wöchentlich oder täglich

■ Wöchentlich

■ Täglich



Fuhrpark (angegebene Fahrzeuge)	BEV	PHEV	ICEV	Sonstige
Anzahl Fahrzeuge	1			
BESCHAFFUNGSART				
geleast	1			
gekauft				
gemietet				
FAHRLEISTUNG				
Maximum pro Tag in km (Ø pro Antriebsart)	120			
Durchschnitt pro Tag in km (Ø pro Antriebsart)	80			
FAHRZEUGSEGMENT				
Pkw-Mini				
Klein-/Kompaktklasse				
Mittelklasse				
Oberklasse				
Kleintransporter				
Transporter bis 3,5 t				

Einsatzprofile (angegebene Fahrzeuge)	BEV	PHEV	ICEV	Sonstige
FAHRTZWECK				
Reine Personenbeförderung				
Reiner Material-/Warentransport	1			
Erbringung beruflicher Leistungen				
Sonstige Nutzung				
TOURENMUSTER				
Muster 1 – eine Pendelfahrt am Tag				
Muster 2 – mehrere Pendelfahrten am Tag	1			
Muster 3 – Rundtour, Standort im Servicegebiet				
Muster 4 – Rundtour, Standort außerhalb Servicegebiet				
Anderes Muster				
FAHRTZIEL				
Private Haushalte				
Andere Niederlassung				
Fremdunternehmen und Behörden (Mehrfachnennung möglich):	1			
Industrie				
Groß- und Einzelhandel				
Baugewerbe				
Dienstleistungsgewerbe				
Öffentliches Unternehmen/Behörde	1			
Land- oder forstwirtschaftliche Fläche				
Baustelle				
Umschlagpunkt (Mehrfachnennung möglich):				
Hafenterminal				
Flughafen				
Bahnhof				
Speditionshof				

Unternehmenscharakteristika	
Anzahl der Beschäftigten:	
Wirtschaftszweig:	Öffentliche Verwaltung, Verteidigung, Sozialversicherung (O)
Wirtschaftszweigklasse:	84.11: Allgemeine öffentliche Verwaltung
Fuhrparkgröße (Anzahl):	
Typische Beschaffungsart:	unbekannt
Haltedauer (Ø in Jahren):	
Beschäftigte je Fahrzeug:	

Fahrtgebiet

Unternehmensstandort: Hamburg, Neustadt

Servicegebiet:

Legende

◆ Unternehmen

HH_Stadtteile

□ Nicht wöchentlich oder täglich

■ Wöchentlich

■ Täglich

Unternehmens-ID: 383, Öffentliche Verwaltung, Verteidigung, Sozialversicherung



Fuhrpark (angegebene Fahrzeuge)	BEV	PHEV	ICEV	Sonstige
Anzahl Fahrzeuge				
BESCHAFFUNGSART				
geleast				
gekauft				
gemietet				
FAHRLEISTUNG				
Maximum pro Tag in km (Ø pro Antriebsart)				
Durchschnitt pro Tag in km (Ø pro Antriebsart)				
FAHRZEUGSEGMENT				
Pkw-Mini				
Klein-/Kompaktklasse				
Mittelklasse				
Oberklasse				
Kleintransporter				
Transporter bis 3,5 t				

Einsatzprofile (angegebene Fahrzeuge)	BEV	PHEV	ICEV	Sonstige
FAHRTZWECK				
Reine Personenbeförderung				
Reiner Material-/Warentransport				
Erbringung beruflicher Leistungen				
Sonstige Nutzung				
TOURENMUSTER				
Muster 1 – eine Pendelfahrt am Tag				
Muster 2 – mehrere Pendelfahrten am Tag				
Muster 3 – Rundtour, Standort im Servicegebiet				
Muster 4 – Rundtour, Standort außerhalb Servicegebiet				
Anderes Muster				
FAHRTZIEL				
Private Haushalte				
Andere Niederlassung				
Fremdunternehmen und Behörden (Mehrfachnennung möglich):				
Industrie				
Groß- und Einzelhandel				
Baugewerbe				
Dienstleistungsgewerbe				
Öffentliches Unternehmen/Behörde				
Land- oder forstwirtschaftliche Fläche				
Baustelle				
Umschlagpunkt (Mehrfachnennung möglich):				
Hafenterminal				
Flughafen				
Bahnhof				
Speditionshof				

Unternehmenscharakteristika	
Anzahl der Beschäftigten:	300
Wirtschaftszweig:	Öffentliche Verwaltung, Verteidigung, Sozialversicherung (O)
Wirtschaftszweigklasse:	84.12: Öffentliche Verwaltung auf den Gebieten Gesundheitswesen, Bildung, Kultur und Sozialwesen
Fuhrparkgröße (Anzahl):	33
Typische Beschaffungsart:	Kauf
Haltedauer (Ø in Jahren):	9
Beschäftigte je Fahrzeug:	9,1

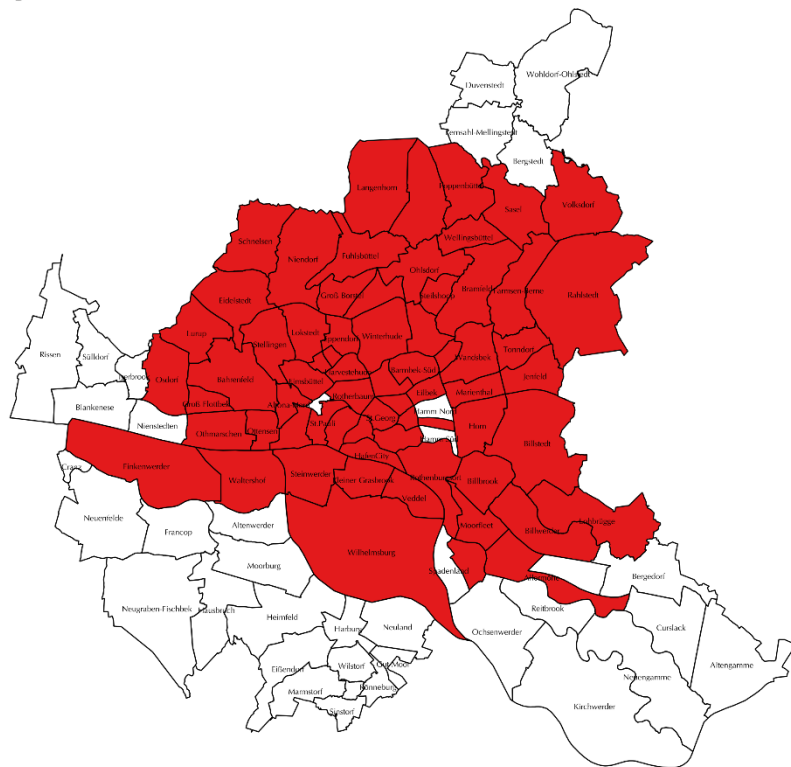
Fahrtgebiet

Unternehmensstandort:

Servicegebiet: Teils gleichbleibende, teils wechselnde Fahrtziele innerhalb des Hamburger Stadtgebietes

Legende

- ◆ Unternehmen Standort nicht bekannt
- Unternehmens-ID: 29, Öffentliche Verwaltung, Verteidigung, Sozialversicherung
- HH_Stadtteile
- Nicht wöchentlich oder täglich
- Wöchentlich
- Täglich



Fuhrpark (angegebene Fahrzeuge)	BEV	PHEV	ICEV	Sonstige
Anzahl Fahrzeuge	2		16	13
BESCHAFFUNGSART				
geleast	2			
gekauft			16	13
gemietet				
FAHRLEISTUNG				
Maximum pro Tag in km (Ø pro Antriebsart)	100		250	150
Durchschnitt pro Tag in km (Ø pro Antriebsart)	75		80	73,8
FAHRZEUGSEGMENT				
Pkw-Mini				
Klein-/Kompaktklasse				
Mittelklasse				
Oberklasse				
Kleintransporter				
Transporter bis 3,5 t				

Einsatzprofile (angegebene Fahrzeuge)	BEV	PHEV	ICEV	Sonstige
FAHRTZWECK				
Reine Personenbeförderung				
Reiner Material-/Warentransport			2	
Erbringung beruflicher Leistungen	2		14	13
Sonstige Nutzung				
TOURENMUSTER				
Muster 1 – eine Pendelfahrt am Tag				
Muster 2 – mehrere Pendelfahrten am Tag			2	
Muster 3 – Rundtour, Standort im Servicegebiet	2		14	13
Muster 4 – Rundtour, Standort außerhalb Servicegebiet				
Anderes Muster				
FAHRTZIEL				
Private Haushalte				
Andere Niederlassung				
Fremdunternehmen und Behörden (Mehrfachnennung möglich):	2		16	8
Industrie	2		16	8
Groß- und Einzelhandel	2		2	8
Baugewerbe				8
Dienstleistungsgewerbe	2		16	8
Öffentliches Unternehmen/Behörde	2		16	8
Land- oder forstwirtschaftliche Fläche				
Baustelle				
Umschlagpunkt (Mehrfachnennung möglich):				5
Hafenterminal				5
Flughafen				5
Bahnhof				
Speditionshof				

Unternehmenscharakteristika	
Anzahl der Beschäftigten:	1.300
Wirtschaftszweig:	Öffentliche Verwaltung, Verteidigung, Sozialversicherung (O)
Wirtschaftszweigklasse:	84.12: Öffentliche Verwaltung auf den Gebieten Gesundheitswesen, Bildung, Kultur und Sozialwesen
Fuhrparkgröße (Anzahl):	43
Typische Beschaffungsart:	Kauf
Haltedauer (Ø in Jahren):	8
Beschäftigte je Fahrzeug:	30,2

Fahrtgebiet

Unternehmensstandort:

Servicegebiet: Wechselnde Fahrtziele innerhalb des Hamburger Stadtgebietes

Legende

📍 Unternehmen Standort nicht bekannt

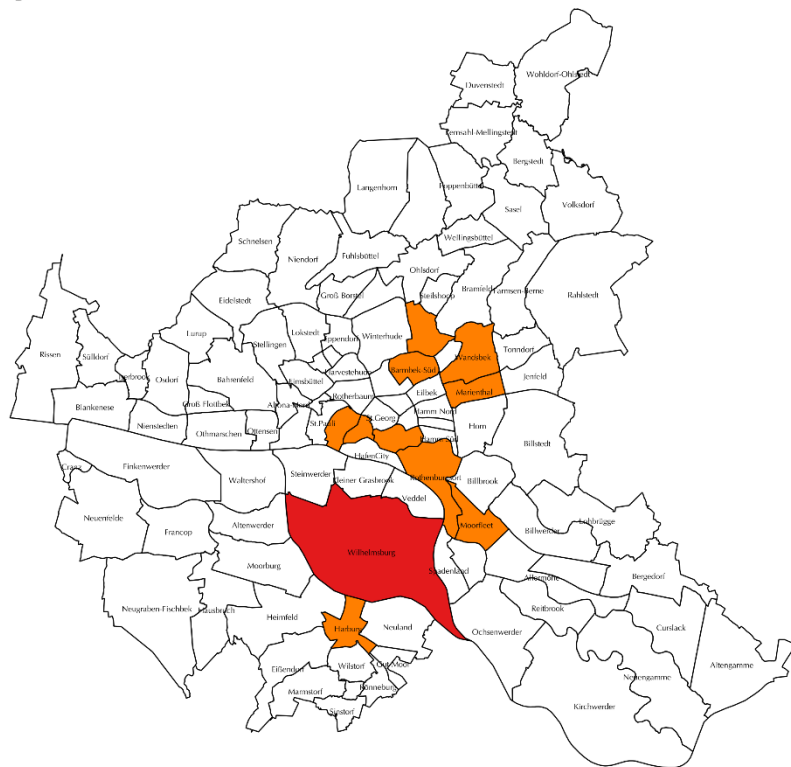
Unternehmens-ID: 30, Öffentliche Verwaltung, Verteidigung, Sozialversicherung

HH_Stadtteile

□ Nicht wöchentlich oder täglich

■ Wöchentlich

■ Täglich



Fuhrpark (angegebene Fahrzeuge)	BEV	PHEV	ICEV	Sonstige
Anzahl Fahrzeuge	4	1	32	
BESCHAFFUNGSART				
geleast	2	1		
gekauft	2		32	
gemietet				
FAHRLEISTUNG				
Maximum pro Tag in km (Ø pro Antriebsart)	100			
Durchschnitt pro Tag in km (Ø pro Antriebsart)			80	
FAHRZEUGSEGMENT				
Pkw-Mini				
Klein-/Kompaktklasse				
Mittelklasse				
Oberklasse				
Kleintransporter				
Transporter bis 3,5 t				

Einsatzprofile (angegebene Fahrzeuge)	BEV	PHEV	ICEV	Sonstige
FAHRTZWECK				
Reine Personenbeförderung		1		
Reiner Material-/Warentransport				
Erbringung beruflicher Leistungen	4		32	
Sonstige Nutzung				
TOURENMUSTER				
Muster 1 – eine Pendelfahrt am Tag	2			
Muster 2 – mehrere Pendelfahrten am Tag	2			
Muster 3 – Rundtour, Standort im Servicegebiet			32	
Muster 4 – Rundtour, Standort außerhalb Servicegebiet				
Anderes Muster		1		
FAHRTZIEL				
Private Haushalte				
Andere Niederlassung				
Fremdunternehmen und Behörden (Mehrfachnennung möglich):	3		32	
Industrie	1		32	
Groß- und Einzelhandel	1			
Baugewerbe	3		32	
Dienstleistungsgewerbe	2			
Öffentliches Unternehmen/Behörde	3			
Land- oder forstwirtschaftliche Fläche				
Baustelle	1			
Umschlagpunkt (Mehrfachnennung möglich):				
Hafenterminal				
Flughafen				
Bahnhof				
Speditionshof				

Unternehmenscharakteristika	
Anzahl der Beschäftigten:	320
Wirtschaftszweig:	Öffentliche Verwaltung, Verteidigung, Sozialversicherung (O)
Wirtschaftszweigklasse:	84.12: Öffentliche Verwaltung auf den Gebieten Gesundheitswesen, Bildung, Kultur und Sozialwesen
Fuhrparkgröße (Anzahl):	16
Typische Beschaffungsart:	Kauf
Haltedauer (Ø in Jahren):	7,4
Beschäftigte je Fahrzeug:	20

Fahrtgebiet

Unternehmensstandort:

Servicegebiet: Wechselnde Fahrtziele innerhalb des Hamburger Stadtgebietes

Legende

- ◆ Unternehmen Standort nicht bekannt Unternehmens-ID: 112, Öffentliche Verwaltung, Verteidigung, Sozialversicherung
- HH_Stadtteile
- Nicht wöchentlich oder täglich
- Wöchentlich
- Täglich



Fuhrpark (angegebene Fahrzeuge)	BEV	PHEV	ICEV	Sonstige
Anzahl Fahrzeuge	1		15	
BESCHAFFUNGSART				
geleast	1		1	
gekauft			14	
gemietet				
FAHRLEISTUNG				
Maximum pro Tag in km (Ø pro Antriebsart)	140		500	
Durchschnitt pro Tag in km (Ø pro Antriebsart)	50		108,7	
FAHRZEUGSEGMENT				
Pkw-Mini				
Klein-/Kompaktklasse				
Mittelklasse				
Oberklasse				
Kleintransporter				
Transporter bis 3,5 t				

Einsatzprofile (angegebene Fahrzeuge)	BEV	PHEV	ICEV	Sonstige
FAHRTZWECK				
Reine Personenbeförderung	1			
Reiner Material-/Warentransport				
Erbringung beruflicher Leistungen			15	
Sonstige Nutzung				
TOURENMUSTER				
Muster 1 – eine Pendelfahrt am Tag	1		2	
Muster 2 – mehrere Pendelfahrten am Tag				
Muster 3 – Rundtour, Standort im Servicegebiet			13	
Muster 4 – Rundtour, Standort außerhalb Servicegebiet				
Anderes Muster				
FAHRTZIEL				
Private Haushalte				
Andere Niederlassung				
Fremdunternehmen und Behörden (Mehrfachnennung möglich):			1	
Industrie				
Groß- und Einzelhandel				
Baugewerbe				
Dienstleistungsgewerbe				
Öffentliches Unternehmen/Behörde			1	
Land- oder forstwirtschaftliche Fläche				
Baustelle	1		1	
Umschlagpunkt (Mehrfachnennung möglich):				
Hafenterminal				
Flughafen				
Bahnhof				
Speditionshof				


Unternehmenscharakteristika	
Anzahl der Beschäftigten:	600
Wirtschaftszweig:	Öffentliche Verwaltung, Verteidigung, Sozialversicherung (O)
Wirtschaftszweigklasse:	84.12: Öffentliche Verwaltung auf den Gebieten Gesundheitswesen, Bildung, Kultur und Sozialwesen
Fuhrparkgröße (Anzahl):	101
Typische Beschaffungsart:	Kauf
Haltedauer (Ø in Jahren):	4,8
Beschäftigte je Fahrzeug:	5,9

Fahrtgebiet

Unternehmensstandort:
Servicegebiet: Wechselnde Fahrtziele innerhalb des Hamburger Stadtgebietes

Legende

- 📍 Unternehmen Standort nicht bekannt
- Unternehmens-ID: 113, Öffentliche Verwaltung, Verteidigung, Sozialversicherung
- HH_Stadtteile
- Nicht wöchentlich oder täglich
- 🟠 Wöchentlich
- 🔴 Täglich



Fuhrpark (angegebene Fahrzeuge)	BEV	PHEV	ICEV	Sonstige
Anzahl Fahrzeuge	6		46	
BESCHAFFUNGSART				
geleast	4			
gekauft			46	
gemietet	2			
FAHRLEISTUNG				
Maximum pro Tag in km (Ø pro Antriebsart)	65		498	
Durchschnitt pro Tag in km (Ø pro Antriebsart)	22,2		38	
FAHRZEUGSEGMENT				
Pkw-Mini				
Klein-/Kompaktklasse				
Mittelklasse				
Oberklasse				
Kleintransporter				
Transporter bis 3,5 t				

Einsatzprofile (angegebene Fahrzeuge)	BEV	PHEV	ICEV	Sonstige
FAHRTZWECK				
Reine Personenbeförderung				
Reiner Material-/Warentransport				
Erbringung beruflicher Leistungen				
Sonstige Nutzung	6		46	
TOURENMUSTER				
Muster 1 – eine Pendelfahrt am Tag				
Muster 2 – mehrere Pendelfahrten am Tag	6		46	
Muster 3 – Rundtour, Standort im Servicegebiet				
Muster 4 – Rundtour, Standort außerhalb Servicegebiet				
Anderes Muster				
FAHRTZIEL				
Private Haushalte				
Andere Niederlassung				
Fremdunternehmen und Behörden (Mehrfachnennung möglich):				
Industrie				
Groß- und Einzelhandel				
Baugewerbe				
Dienstleistungsgewerbe				
Öffentliches Unternehmen/Behörde				
Land- oder forstwirtschaftliche Fläche				
Baustelle	6		46	
Umschlagpunkt (Mehrfachnennung möglich):				
Hafenterminal				
Flughafen				
Bahnhof				
Speditionshof				

Unternehmenscharakteristika	
Anzahl der Beschäftigten:	330
Wirtschaftszweig:	Öffentliche Verwaltung, Verteidigung, Sozialversicherung (O)
Wirtschaftszweigklasse:	84.12: Öffentliche Verwaltung auf den Gebieten Gesundheitswesen, Bildung, Kultur und Sozialwesen
Fuhrparkgröße (Anzahl):	6
Typische Beschaffungsart:	Kauf
Haltedauer (Ø in Jahren):	8,2
Beschäftigte je Fahrzeug:	55

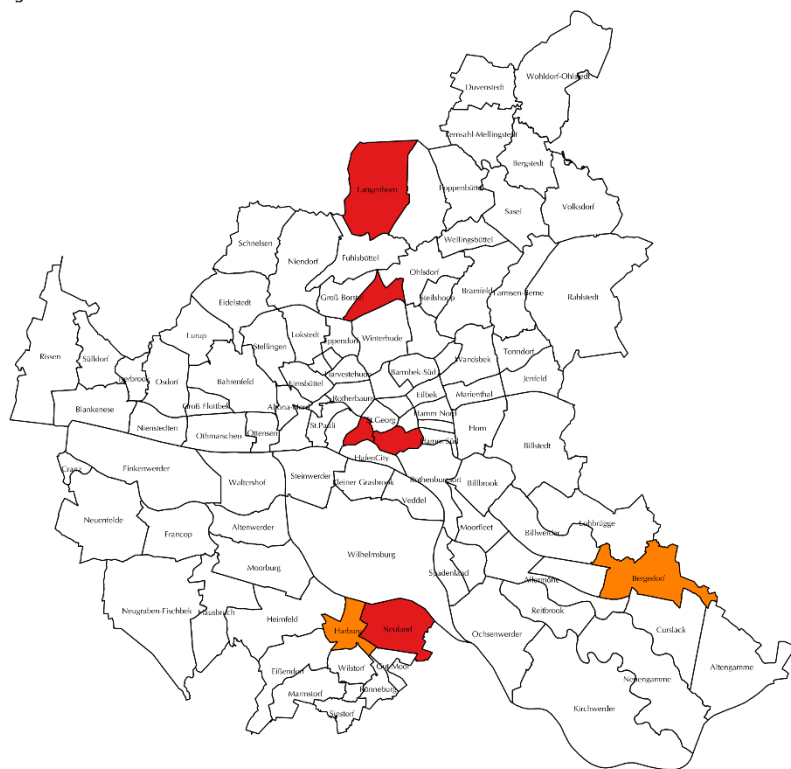
Fahrtgebiet

Unternehmensstandort:

Servicegebiet: Teils gleichbleibende, teils wechselnde Fahrtziele innerhalb des Hamburger Stadtgebietes

Legende

- ◆ Unternehmen Standort nicht bekannt
- Unternehmens-ID: 114, Öffentliche Verwaltung, Verteidigung, Sozialversicherung
- HH_Stadtteile
- Nicht wöchentlich oder täglich
- Wöchentlich
- Täglich



Fuhrpark (angegebene Fahrzeuge)	BEV	PHEV	ICEV	Sonstige
Anzahl Fahrzeuge	2		4	
BESCHAFFUNGSART				
geleast	1		1	
gekauft			3	
gemietet	1			
FAHRLEISTUNG				
Maximum pro Tag in km (Ø pro Antriebsart)	60		500	
Durchschnitt pro Tag in km (Ø pro Antriebsart)	12,5		22,5	
FAHRZEUGSEGMENT				
Pkw-Mini				
Klein-/Kompaktklasse				
Mittelklasse				
Oberklasse				
Kleintransporter				
Transporter bis 3,5 t				

Einsatzprofile (angegebene Fahrzeuge)	BEV	PHEV	ICEV	Sonstige
FAHRTZWECK				
Reine Personenbeförderung	2		1	
Reiner Material-/Warentransport			2	
Erbringung beruflicher Leistungen				
Sonstige Nutzung			1	
TOURENMUSTER				
Muster 1 – eine Pendelfahrt am Tag				
Muster 2 – mehrere Pendelfahrten am Tag	1		3	
Muster 3 – Rundtour, Standort im Servicegebiet	1		1	
Muster 4 – Rundtour, Standort außerhalb Servicegebiet				
Anderes Muster				
FAHRTZIEL				
Private Haushalte				
Andere Niederlassung				
Fremdunternehmen und Behörden (Mehrfachnennung möglich):	2		4	
Industrie				
Groß- und Einzelhandel			2	
Baugewerbe				
Dienstleistungsgewerbe				
Öffentliches Unternehmen/Behörde	2		4	
Land- oder forstwirtschaftliche Fläche				
Baustelle				
Umschlagpunkt (Mehrfachnennung möglich):				
Hafenterminal				
Flughafen				
Bahnhof				
Speditionshof				

Fuhrpark (angegebene Fahrzeuge)	BEV	PHEV	ICEV	Sonstige
Anzahl Fahrzeuge	2			
BESCHAFFUNGSART				
geleast	2			
gekauft				
gemietet				
FAHRLEISTUNG				
Maximum pro Tag in km (Ø pro Antriebsart)	140			
Durchschnitt pro Tag in km (Ø pro Antriebsart)	90			
FAHRZEUGSEGMENT				
Pkw-Mini				
Klein-/Kompaktklasse				
Mittelklasse				
Oberklasse				
Kleintransporter				
Transporter bis 3,5 t				

Einsatzprofile (angegebene Fahrzeuge)	BEV	PHEV	ICEV	Sonstige
FAHRTZWECK				
Reine Personenbeförderung	2			
Reiner Material-/Warentransport				
Erbringung beruflicher Leistungen				
Sonstige Nutzung				
TOURENMUSTER				
Muster 1 – eine Pendelfahrt am Tag				
Muster 2 – mehrere Pendelfahrten am Tag	1			
Muster 3 – Rundtour, Standort im Servicegebiet	1			
Muster 4 – Rundtour, Standort außerhalb Servicegebiet				
Anderes Muster				
FAHRTZIEL				
Private Haushalte				
Andere Niederlassung				
Fremdunternehmen und Behörden (Mehrfachnennung möglich):				
Industrie				
Groß- und Einzelhandel				
Baugewerbe				
Dienstleistungsgewerbe				
Öffentliches Unternehmen/Behörde				
Land- oder forstwirtschaftliche Fläche				
Baustelle	2			
Umschlagpunkt (Mehrfachnennung möglich):				
Hafenterminal				
Flughafen				
Bahnhof				
Speditionshof				

Unternehmenscharakteristika	
Anzahl der Beschäftigten:	2
Wirtschaftszweig:	Öffentliche Verwaltung, Verteidigung, Sozialversicherung (O)
Wirtschaftszweigklasse:	84.13: Wirtschaftsförderung, -ordnung und -aufsicht
Fuhrparkgröße (Anzahl):	5
Typische Beschaffungsart:	Leasing
Haltedauer (Ø in Jahren):	1,2
Beschäftigte je Fahrzeug:	0,4

Fahrtgebiet

Unternehmensstandort: Lübeck

Servicegebiet: Wechselnde Fahrtziele außerhalb des Hamburger Stadtgebietes

Legende

◆ Unternehmen

Unternehmens-ID: 193, Öffentliche Verwaltung, Verteidigung, Sozialversicherung

HH_Stadtteile

□ Nicht wöchentlich oder täglich

■ Wöchentlich

■ Täglich



Fuhrpark (angegebene Fahrzeuge)	BEV	PHEV	ICEV	Sonstige
Anzahl Fahrzeuge	1		4	
BESCHAFFUNGSART				
geleast	1		4	
gekauft				
gemietet				
FAHRLEISTUNG				
Maximum pro Tag in km (Ø pro Antriebsart)	100		200	
Durchschnitt pro Tag in km (Ø pro Antriebsart)	50		150	
FAHRZEUGSEGMENT				
Pkw-Mini				
Klein-/Kompaktklasse				
Mittelklasse				
Oberklasse				
Kleintransporter				
Transporter bis 3,5 t				

Einsatzprofile (angegebene Fahrzeuge)	BEV	PHEV	ICEV	Sonstige
FAHRTZWECK				
Reine Personenbeförderung				
Reiner Material-/Warentransport				
Erbringung beruflicher Leistungen	1		4	
Sonstige Nutzung				
TOURENMUSTER				
Muster 1 – eine Pendelfahrt am Tag				
Muster 2 – mehrere Pendelfahrten am Tag	1		4	
Muster 3 – Rundtour, Standort im Servicegebiet				
Muster 4 – Rundtour, Standort außerhalb Servicegebiet				
Anderes Muster				
FAHRTZIEL				
Private Haushalte				
Andere Niederlassung				
Fremdunternehmen und Behörden (Mehrfachnennung möglich):	1		4	
Industrie	1		4	
Groß- und Einzelhandel	1		4	
Baugewerbe				
Dienstleistungsgewerbe				
Öffentliches Unternehmen/Behörde	1		4	
Land- oder forstwirtschaftliche Fläche				
Baustelle				
Umschlagpunkt (Mehrfachnennung möglich):				
Hafenterminal				
Flughafen				
Bahnhof				
Speditionshof				

Unternehmenscharakteristika	
Anzahl der Beschäftigten:	76
Wirtschaftszweig:	Öffentliche Verwaltung, Verteidigung, Sozialversicherung (O)
Wirtschaftszweigklasse:	84.23: Rechtspflege
Fuhrparkgröße (Anzahl):	3
Typische Beschaffungsart:	Leasing
Haltdauer (Ø in Jahren):	4,7
Beschäftigte je Fahrzeug:	25,3

Fahrtgebiet

Unternehmensstandort: Norderstedt

Servicegebiet: Teils gleichbleibende, teils wechselnde Fahrtziele innerhalb des Hamburger Stadtgebietes

Legende

📍 Unternehmen Standort nicht bekannt

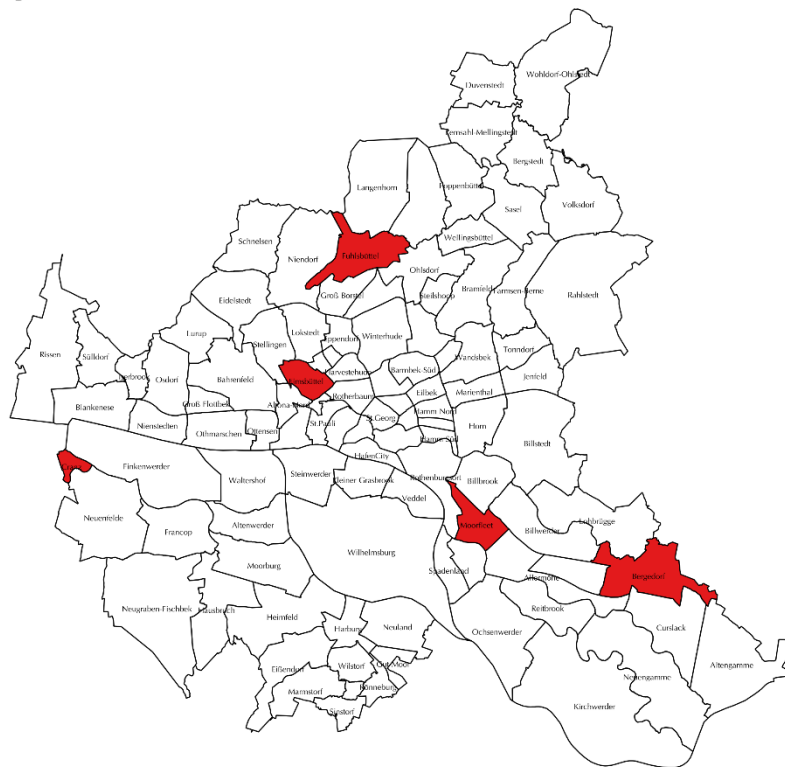
Unternehmens-ID: 102, Öffentliche Verwaltung, Verteidigung, Sozialversicherung

HH_Stadtteile

□ Nicht wöchentlich oder täglich

■ Wöchentlich

■ Täglich



Fuhrpark (angegebene Fahrzeuge)	BEV	PHEV	ICEV	Sonstige
Anzahl Fahrzeuge	1		2	
BESCHAFFUNGSART				
geleast	1		1	
gekauft			1	
gemietet				
FAHRLEISTUNG				
Maximum pro Tag in km (Ø pro Antriebsart)	105		120	
Durchschnitt pro Tag in km (Ø pro Antriebsart)	60		60	
FAHRZEUGSEGMENT				
Pkw-Mini				
Klein-/Kompaktklasse				
Mittelklasse				
Oberklasse				
Kleintransporter				
Transporter bis 3,5 t				

Einsatzprofile (angegebene Fahrzeuge)	BEV	PHEV	ICEV	Sonstige
FAHRTZWECK				
Reine Personenbeförderung			1	
Reiner Material-/Warentransport				
Erbringung beruflicher Leistungen				
Sonstige Nutzung	1		1	
TOURENMUSTER				
Muster 1 – eine Pendelfahrt am Tag				
Muster 2 – mehrere Pendelfahrten am Tag			1	
Muster 3 – Rundtour, Standort im Servicegebiet				
Muster 4 – Rundtour, Standort außerhalb Servicegebiet	1		1	
Anderes Muster				
FAHRTZIEL				
Private Haushalte				
Andere Niederlassung			1	
Fremdunternehmen und Behörden (Mehrfachnennung möglich):	1		1	
Industrie			1	
Groß- und Einzelhandel	1		1	
Baugewerbe				
Dienstleistungsgewerbe	1		1	
Öffentliches Unternehmen/Behörde				
Land- oder forstwirtschaftliche Fläche				
Baustelle				
Umschlagpunkt (Mehrfachnennung möglich):				
Hafenterminal				
Flughafen				
Bahnhof				
Speditionshof				

Unternehmenscharakteristika	
Anzahl der Beschäftigten:	1.200
Wirtschaftszweig:	Öffentliche Verwaltung, Verteidigung, Sozialversicherung (O)
Wirtschaftszweigklasse:	84.23: Rechtspflege
Fuhrparkgröße (Anzahl):	40
Typische Beschaffungsart:	Leasing
Haltedauer (Ø in Jahren):	0,1
Beschäftigte je Fahrzeug:	30

Fahrtgebiet

Unternehmensstandort: Hamburg, Bergedorf

Servicegebiet: Gleichbleibende Fahrtziele innerhalb des Hamburger Stadtgebietes

Legende

📍 Unternehmen

Unternehmens-ID: 229, Öffentliche Verwaltung, Verteidigung, Sozialversicherung

HH_Stadtteile

□ Nicht wöchentlich oder täglich

■ Wöchentlich

■ Täglich



Fuhrpark (angegebene Fahrzeuge)	BEV	PHEV	ICEV	Sonstige
Anzahl Fahrzeuge	1			
BESCHAFFUNGSART				
geleast	1			
gekauft				
gemietet				
FAHRLEISTUNG				
Maximum pro Tag in km (Ø pro Antriebsart)	95			
Durchschnitt pro Tag in km (Ø pro Antriebsart)	31			
FAHRZEUGSEGMENT				
Pkw-Mini				
Klein-/Kompaktklasse				
Mittelklasse				
Oberklasse				
Kleintransporter				
Transporter bis 3,5 t				

Einsatzprofile (angegebene Fahrzeuge)	BEV	PHEV	ICEV	Sonstige
FAHRTZWECK				
Reine Personenbeförderung				
Reiner Material-/Warentransport	1			
Erbringung beruflicher Leistungen				
Sonstige Nutzung				
TOURENMUSTER				
Muster 1 – eine Pendelfahrt am Tag	1			
Muster 2 – mehrere Pendelfahrten am Tag				
Muster 3 – Rundtour, Standort im Servicegebiet				
Muster 4 – Rundtour, Standort außerhalb Servicegebiet				
Anderes Muster				
FAHRTZIEL				
Private Haushalte				
Andere Niederlassung	1			
Fremdunternehmen und Behörden (Mehrfachnennung möglich):				
Industrie				
Groß- und Einzelhandel				
Baugewerbe				
Dienstleistungsgewerbe				
Öffentliches Unternehmen/Behörde				
Land- oder forstwirtschaftliche Fläche				
Baustelle				
Umschlagpunkt (Mehrfachnennung möglich):				
Hafenterminal				
Flughafen				
Bahnhof				
Speditionshof				

Unternehmenscharakteristika	
Anzahl der Beschäftigten:	2.000
Wirtschaftszweig:	Öffentliche Verwaltung, Verteidigung, Sozialversicherung (O)
Wirtschaftszweigklasse:	84.23: Rechtspflege
Fuhrparkgröße (Anzahl):	250
Typische Beschaffungsart:	Kauf
Haltdauer (Ø in Jahren):	0
Beschäftigte je Fahrzeug:	8

Fahrtgebiet

Unternehmensstandort:

Servicegebiet: Teils gleichbleibende, teils wechselnde Fahrtziele innerhalb des Hamburger Stadtgebietes

Legende

📍 Unternehmen Standort nicht bekannt

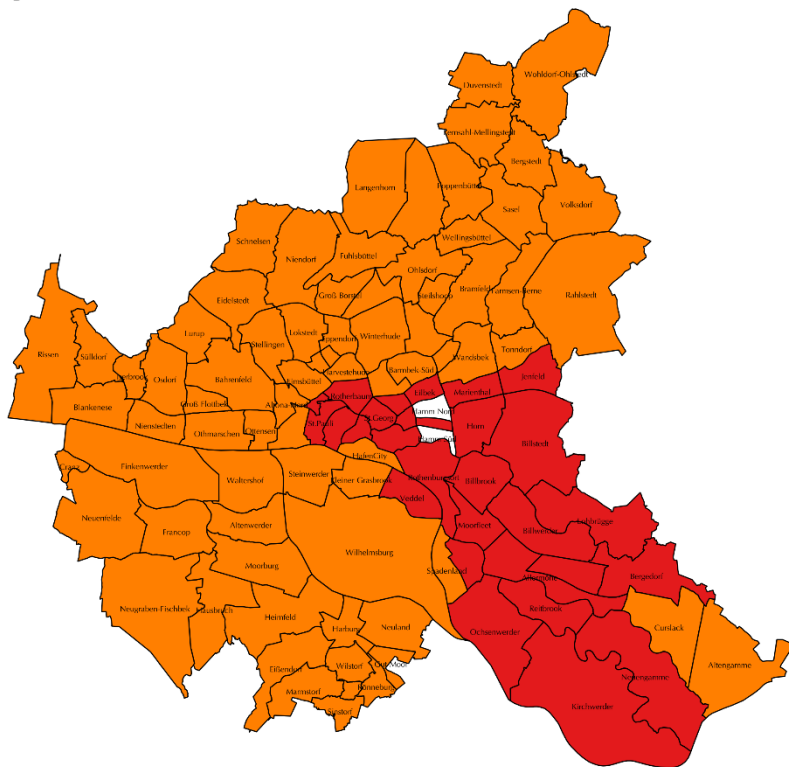
Unternehmens-ID: 277, Öffentliche Verwaltung, Verteidigung, Sozialversicherung

HH_Stadtteile

□ Nicht wöchentlich oder täglich

■ Wöchentlich

■ Täglich



Fuhrpark (angegebene Fahrzeuge)	BEV	PHEV	ICEV	Sonstige
Anzahl Fahrzeuge	1		4	
BESCHAFFUNGSART				
geleast	1		1	
gekauft			3	
gemietet				
FAHRLEISTUNG				
Maximum pro Tag in km (Ø pro Antriebsart)	140		1300	
Durchschnitt pro Tag in km (Ø pro Antriebsart)	50		77,5	
FAHRZEUGSEGMENT				
Pkw-Mini				
Klein-/Kompaktklasse				
Mittelklasse				
Oberklasse				
Kleintransporter				
Transporter bis 3,5 t				

Einsatzprofile (angegebene Fahrzeuge)	BEV	PHEV	ICEV	Sonstige
FAHRTZWECK				
Reine Personenbeförderung	1		3	
Reiner Material-/Warentransport			1	
Erbringung beruflicher Leistungen				
Sonstige Nutzung				
TOURENMUSTER				
Muster 1 – eine Pendelfahrt am Tag				
Muster 2 – mehrere Pendelfahrten am Tag			1	
Muster 3 – Rundtour, Standort im Servicegebiet	1			
Muster 4 – Rundtour, Standort außerhalb Servicegebiet			3	
Anderes Muster				
FAHRTZIEL				
Private Haushalte				
Andere Niederlassung				
Fremdunternehmen und Behörden (Mehrfachnennung möglich):	1		4	
Industrie			1	
Groß- und Einzelhandel				
Baugewerbe				
Dienstleistungsgewerbe	1		3	
Öffentliches Unternehmen/Behörde	1		2	
Land- oder forstwirtschaftliche Fläche				
Baustelle				
Umschlagpunkt (Mehrfachnennung möglich):				
Hafenterminal				
Flughafen				
Bahnhof				
Speditionshof				

Unternehmenscharakteristika	
Anzahl der Beschäftigten:	9
Wirtschaftszweig:	Öffentliche Verwaltung, Verteidigung, Sozialversicherung (O)
Wirtschaftszweigklasse:	84.23: Rechtspflege
Fuhrparkgröße (Anzahl):	1
Typische Beschaffungsart:	Leasing
Haltdauer (Ø in Jahren):	2
Beschäftigte je Fahrzeug:	9

Fahrtgebiet

Unternehmensstandort:

Servicegebiet: Gleichbleibende Fahrtziele innerhalb des Hamburger Stadtgebietes

Legende

📍 Unternehmen Standort nicht bekannt

Unternehmens-ID: 279, Öffentliche Verwaltung, Verteidigung, Sozialversicherung

HH_Stadtteile

□ Nicht wöchentlich oder täglich

🟠 Wöchentlich

🔴 Täglich



Fuhrpark (angegebene Fahrzeuge)	BEV	PHEV	ICEV	Sonstige
Anzahl Fahrzeuge	1			
BESCHAFFUNGSART				
geleast	1			
gekauft				
gemietet				
FAHRLEISTUNG				
Maximum pro Tag in km (Ø pro Antriebsart)	80			
Durchschnitt pro Tag in km (Ø pro Antriebsart)	30			
FAHRZEUGSEGMENT				
Pkw-Mini				
Klein-/Kompaktklasse				
Mittelklasse				
Oberklasse				
Kleintransporter				
Transporter bis 3,5 t				

Einsatzprofile (angegebene Fahrzeuge)	BEV	PHEV	ICEV	Sonstige
FAHRTZWECK				
Reine Personenbeförderung				
Reiner Material-/Warentransport				
Erbringung beruflicher Leistungen				
Sonstige Nutzung				
TOURENMUSTER				
Muster 1 – eine Pendelfahrt am Tag				
Muster 2 – mehrere Pendelfahrten am Tag				
Muster 3 – Rundtour, Standort im Servicegebiet	1			
Muster 4 – Rundtour, Standort außerhalb Servicegebiet				
Anderes Muster				
FAHRTZIEL				
Private Haushalte				
Andere Niederlassung				
Fremdunternehmen und Behörden (Mehrfachnennung möglich):				
Industrie				
Groß- und Einzelhandel				
Baugewerbe				
Dienstleistungsgewerbe				
Öffentliches Unternehmen/Behörde				
Land- oder forstwirtschaftliche Fläche				
Baustelle	1			
Umschlagpunkt (Mehrfachnennung möglich):				
Hafenterminal				
Flughafen				
Bahnhof				
Speditionshof				

Unternehmenscharakteristika	
Anzahl der Beschäftigten:	180
Wirtschaftszweig:	Öffentliche Verwaltung, Verteidigung, Sozialversicherung (O)
Wirtschaftszweigklasse:	84.23: Rechtspflege
Fuhrparkgröße (Anzahl):	5
Typische Beschaffungsart:	Kauf
Haltedauer (Ø in Jahren):	
Beschäftigte je Fahrzeug:	36

Fahrtgebiet

Unternehmensstandort: Jork

Servicegebiet: Wechselnde Fahrtziele innerhalb des Hamburger Stadtgebietes

Legende

- ◆ Unternehmen
- HH_Stadtteile
- Nicht wöchentlich oder täglich
- Wöchentlich
- Täglich

Unternehmens-ID: 353, Öffentliche Verwaltung, Verteidigung, Sozialversicherung



Fuhrpark (angegebene Fahrzeuge)	BEV	PHEV	ICEV	Sonstige
Anzahl Fahrzeuge	1		4	
BESCHAFFUNGSART				
geleast	1			
gekauft			4	
gemietet				
FAHRLEISTUNG				
Maximum pro Tag in km (Ø pro Antriebsart)	140		50	
Durchschnitt pro Tag in km (Ø pro Antriebsart)	60		42,5	
FAHRZEUGSEGMENT				
Pkw-Mini				
Klein-/Kompaktklasse				
Mittelklasse				
Oberklasse				
Kleintransporter				
Transporter bis 3,5 t				

Einsatzprofile (angegebene Fahrzeuge)	BEV	PHEV	ICEV	Sonstige
FAHRTZWECK				
Reine Personenbeförderung			3	
Reiner Material-/Warentransport			1	
Erbringung beruflicher Leistungen	1			
Sonstige Nutzung				
TOURENMUSTER				
Muster 1 – eine Pendelfahrt am Tag				
Muster 2 – mehrere Pendelfahrten am Tag	1		4	
Muster 3 – Rundtour, Standort im Servicegebiet				
Muster 4 – Rundtour, Standort außerhalb Servicegebiet				
Anderes Muster				
FAHRTZIEL				
Private Haushalte				
Andere Niederlassung	1		3	
Fremdunternehmen und Behörden (Mehrfachnennung möglich):				
Industrie				
Groß- und Einzelhandel				
Baugewerbe				
Dienstleistungsgewerbe				
Öffentliches Unternehmen/Behörde				
Land- oder forstwirtschaftliche Fläche				
Baustelle			1	
Umschlagpunkt (Mehrfachnennung möglich):				
Hafenterminal				
Flughafen				
Bahnhof				
Speditionshof				

Fuhrpark (angegebene Fahrzeuge)	BEV	PHEV	ICEV	Sonstige
Anzahl Fahrzeuge	4		969	
BESCHAFFUNGSART				
geleast	3			
gekauft	1		969	
gemietet				
FAHRLEISTUNG				
Maximum pro Tag in km (Ø pro Antriebsart)	365		0	
Durchschnitt pro Tag in km (Ø pro Antriebsart)	19,3		0	
FAHRZEUGSEGMENT				
Pkw-Mini				
Klein-/Kompaktklasse				
Mittelklasse				
Oberklasse				
Kleintransporter				
Transporter bis 3,5 t				

Einsatzprofile (angegebene Fahrzeuge)	BEV	PHEV	ICEV	Sonstige
FAHRTZWECK				
Reine Personenbeförderung	1		119	
Reiner Material-/Warentransport			27	
Erbringung beruflicher Leistungen	3		823	
Sonstige Nutzung				
TOURENMUSTER				
Muster 1 – eine Pendelfahrt am Tag				
Muster 2 – mehrere Pendelfahrten am Tag	4		969	
Muster 3 – Rundtour, Standort im Servicegebiet				
Muster 4 – Rundtour, Standort außerhalb Servicegebiet				
Anderes Muster				
FAHRTZIEL				
Private Haushalte			240	
Andere Niederlassung	1		729	
Fremdunternehmen und Behörden (Mehrfachnennung möglich):	3			
Industrie	1			
Groß- und Einzelhandel				
Baugewerbe				
Dienstleistungsgewerbe	1			
Öffentliches Unternehmen/Behörde	3			
Land- oder forstwirtschaftliche Fläche				
Baustelle				
Umschlagpunkt (Mehrfachnennung möglich):				
Hafenterminal				
Flughafen				
Bahnhof				
Speditionshof				

Unternehmenscharakteristika	
Anzahl der Beschäftigten:	1.800
Wirtschaftszweig:	Öffentliche Verwaltung, Verteidigung, Sozialversicherung (O)
Wirtschaftszweigklasse:	84.25: Feuerwehren
Fuhrparkgröße (Anzahl):	550
Typische Beschaffungsart:	Kauf
Haltedauer (Ø in Jahren):	0,2
Beschäftigte je Fahrzeug:	3,3

Fahrtgebiet

Unternehmensstandort:

Servicegebiet: Teils gleichbleibende, teils wechselnde Fahrtziele innerhalb des Hamburger Stadtgebietes

Legende

📍 Unternehmen Standort nicht bekannt

Unternehmens-ID: 282, Öffentliche Verwaltung, Verteidigung, Sozialversicherung

HH_Stadtteile

□ Nicht wöchentlich oder täglich

■ Wöchentlich

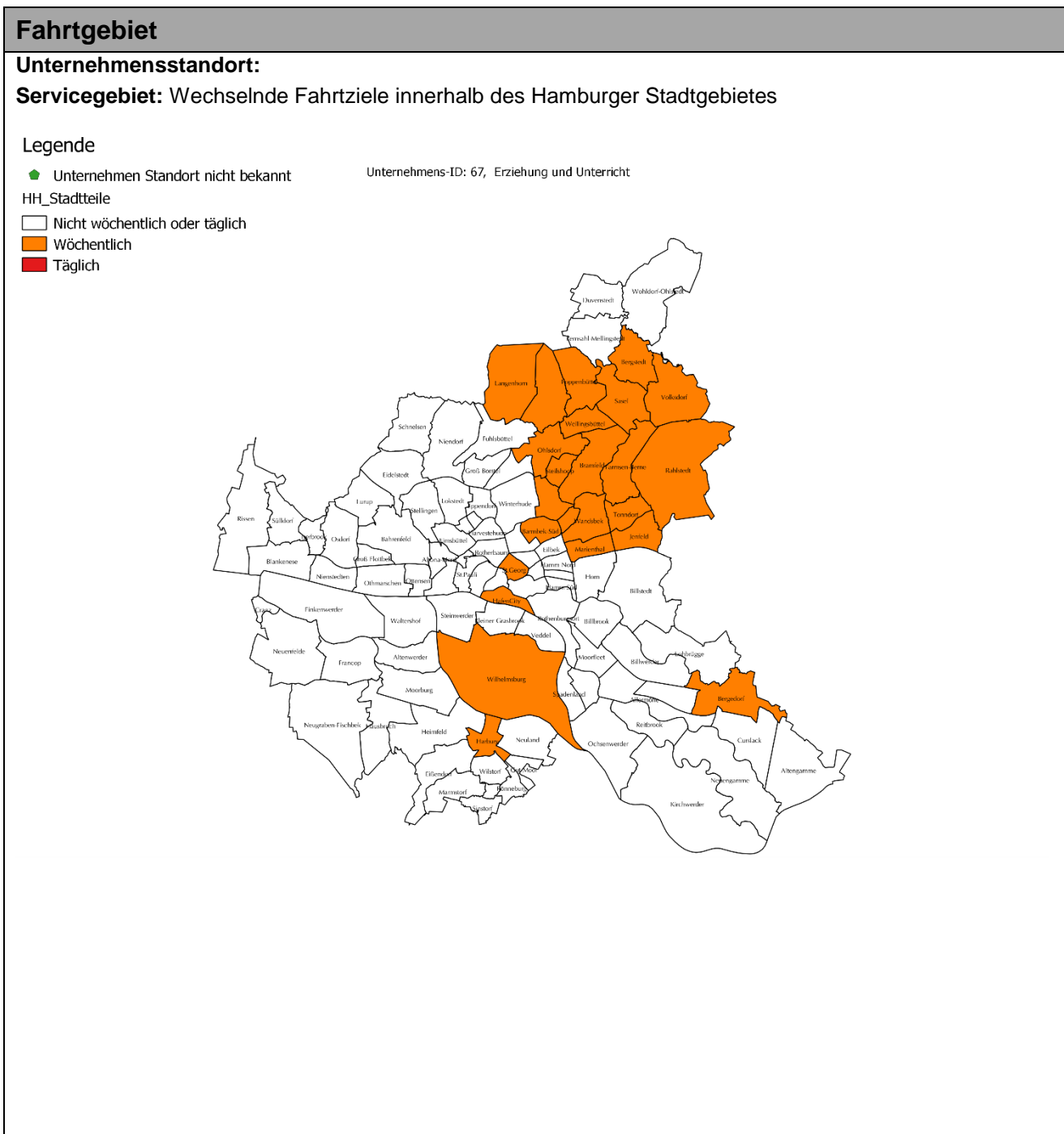
■ Täglich



Fuhrpark (angegebene Fahrzeuge)	BEV	PHEV	ICEV	Sonstige
Anzahl Fahrzeuge	4		3	
BESCHAFFUNGSART				
geleast				
gekauft	4		3	
gemietet				
FAHRLEISTUNG				
Maximum pro Tag in km (Ø pro Antriebsart)	80		170	
Durchschnitt pro Tag in km (Ø pro Antriebsart)	50		80	
FAHRZEUGSEGMENT				
Pkw-Mini				
Klein-/Kompaktklasse				
Mittelklasse				
Oberklasse				
Kleintransporter				
Transporter bis 3,5 t				

Einsatzprofile (angegebene Fahrzeuge)	BEV	PHEV	ICEV	Sonstige
FAHRTZWECK				
Reine Personenbeförderung				
Reiner Material-/Warentransport				
Erbringung beruflicher Leistungen	4		3	
Sonstige Nutzung				
TOURENMUSTER				
Muster 1 – eine Pendelfahrt am Tag				
Muster 2 – mehrere Pendelfahrten am Tag	3			
Muster 3 – Rundtour, Standort im Servicegebiet	1			
Muster 4 – Rundtour, Standort außerhalb Servicegebiet			3	
Anderes Muster				
FAHRTZIEL				
Private Haushalte				
Andere Niederlassung	4		3	
Fremdunternehmen und Behörden (Mehrfachnennung möglich):				
Industrie				
Groß- und Einzelhandel				
Baugewerbe				
Dienstleistungsgewerbe				
Öffentliches Unternehmen/Behörde				
Land- oder forstwirtschaftliche Fläche				
Baustelle				
Umschlagpunkt (Mehrfachnennung möglich):				
Hafenterminal				
Flughafen				
Bahnhof				
Speditionshof				

Unternehmenscharakteristika	
Anzahl der Beschäftigten:	80
Wirtschaftszweig:	Erziehung und Unterricht (P)
Wirtschaftszweigklasse:	85.32: Berufsbildende weiterführende Schulen
Fuhrparkgröße (Anzahl):	4
Typische Beschaffungsart:	Leasing
Haltedauer (Ø in Jahren):	2
Beschäftigte je Fahrzeug:	20



Fuhrpark (angegebene Fahrzeuge)	BEV	PHEV	ICEV	Sonstige
Anzahl Fahrzeuge	2		1	
BESCHAFFUNGSART				
geleast	1		1	
gekauft	1			
gemietet				
FAHRLEISTUNG				
Maximum pro Tag in km (Ø pro Antriebsart)	120		700	
Durchschnitt pro Tag in km (Ø pro Antriebsart)	60			
FAHRZEUGSEGMENT				
Pkw-Mini				
Klein-/Kompaktklasse				
Mittelklasse				
Oberklasse				
Kleintransporter				
Transporter bis 3,5 t				

Einsatzprofile (angegebene Fahrzeuge)	BEV	PHEV	ICEV	Sonstige
FAHRTZWECK				
Reine Personenbeförderung	1			
Reiner Material-/Warentransport				
Erbringung beruflicher Leistungen			1	
Sonstige Nutzung	1			
TOURENMUSTER				
Muster 1 – eine Pendelfahrt am Tag	1			
Muster 2 – mehrere Pendelfahrten am Tag	1			
Muster 3 – Rundtour, Standort im Servicegebiet				
Muster 4 – Rundtour, Standort außerhalb Servicegebiet				
Anderes Muster			1	
FAHRTZIEL				
Private Haushalte				
Andere Niederlassung				
Fremdunternehmen und Behörden (Mehrfachnennung möglich):	2		1	
Industrie	1			
Groß- und Einzelhandel	2			
Baugewerbe	1			
Dienstleistungsgewerbe	2			
Öffentliches Unternehmen/Behörde	1			
Land- oder forstwirtschaftliche Fläche				
Baustelle				
Umschlagpunkt (Mehrfachnennung möglich):				
Hafenterminal				
Flughafen				
Bahnhof				
Speditionshof				

Unternehmenscharakteristika	
Anzahl der Beschäftigten:	240
Wirtschaftszweig:	Erziehung und Unterricht (P)
Wirtschaftszweigklasse:	85.32: Berufsbildende weiterführende Schulen
Fuhrparkgröße (Anzahl):	3
Typische Beschaffungsart:	Leasing
Haltdauer (Ø in Jahren):	0,7
Beschäftigte je Fahrzeug:	80


Fahrtgebiet

Unternehmensstandort: Mölnn
Servicegebiet: Wechselnde Fahrtziele außerhalb des Hamburger Stadtgebietes

Legende

- Unternehmen (Icon: green diamond)
- HH_Stadtteile (Icon: white square)
- Nicht wöchentlich oder täglich (Icon: white square)
- Wöchentlich (Icon: orange square)
- Täglich (Icon: red square)

Unternehmens-ID: 197, Erziehung und Unterricht



Fuhrpark (angegebene Fahrzeuge)	BEV	PHEV	ICEV	Sonstige
Anzahl Fahrzeuge	1			
BESCHAFFUNGSART				
geleast	1			
gekauft				
gemietet				
FAHRLEISTUNG				
Maximum pro Tag in km (Ø pro Antriebsart)				
Durchschnitt pro Tag in km (Ø pro Antriebsart)				
FAHRZEUGSEGMENT				
Pkw-Mini				
Klein-/Kompaktklasse				
Mittelklasse				
Oberklasse				
Kleintransporter				
Transporter bis 3,5 t				

Einsatzprofile (angegebene Fahrzeuge)	BEV	PHEV	ICEV	Sonstige
FAHRTZWECK				
Reine Personenbeförderung	1			
Reiner Material-/Warentransport				
Erbringung beruflicher Leistungen				
Sonstige Nutzung				
TOURENMUSTER				
Muster 1 – eine Pendelfahrt am Tag	1			
Muster 2 – mehrere Pendelfahrten am Tag				
Muster 3 – Rundtour, Standort im Servicegebiet				
Muster 4 – Rundtour, Standort außerhalb Servicegebiet				
Anderes Muster				
FAHRTZIEL				
Private Haushalte				
Andere Niederlassung	1			
Fremdunternehmen und Behörden (Mehrfachnennung möglich):				
Industrie				
Groß- und Einzelhandel				
Baugewerbe				
Dienstleistungsgewerbe				
Öffentliches Unternehmen/Behörde				
Land- oder forstwirtschaftliche Fläche				
Baustelle				
Umschlagpunkt (Mehrfachnennung möglich):				
Hafenterminal				
Flughafen				
Bahnhof				
Speditionshof				

Unternehmenscharakteristika	
Anzahl der Beschäftigten:	1.450
Wirtschaftszweig:	Erziehung und Unterricht (P)
Wirtschaftszweigklasse:	85.42: Tertiärer Unterricht
Fuhrparkgröße (Anzahl):	5
Typische Beschaffungsart:	Kauf
Haltdauer (Ø in Jahren):	8,2
Beschäftigte je Fahrzeug:	290

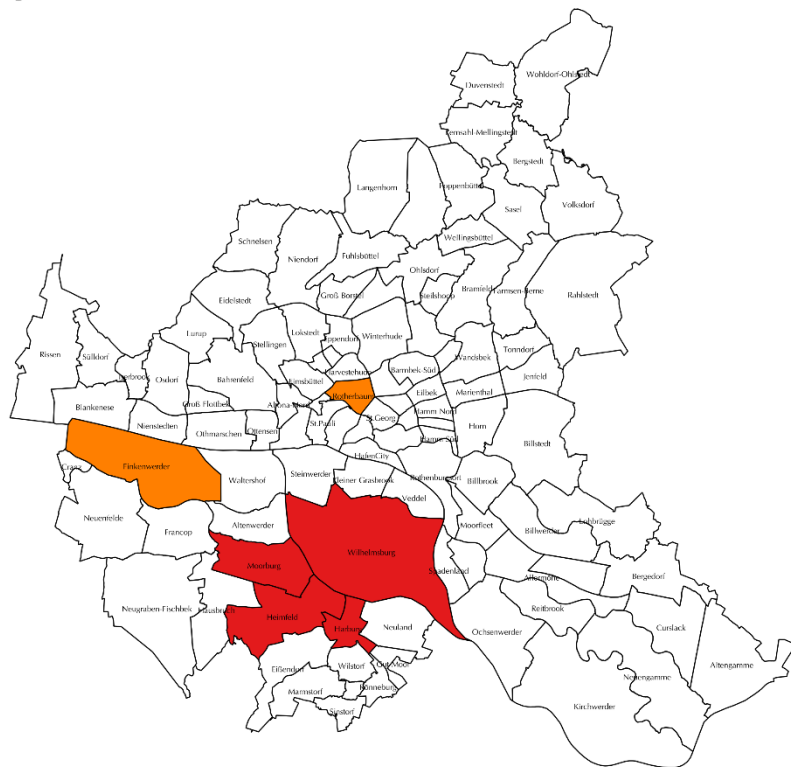
Fahrtgebiet

Unternehmensstandort:

Servicegebiet: Teils gleichbleibende, teils wechselnde Fahrtziele innerhalb des Hamburger Stadtgebietes

Legende

- ◆ Unternehmen Standort nicht bekannt Unternehmens-ID: 182, Erziehung und Unterricht
- HH_Stadtteile
- Nicht wöchentlich oder täglich
- Wöchentlich
- Täglich



Fuhrpark (angegebene Fahrzeuge)	BEV	PHEV	ICEV	Sonstige
Anzahl Fahrzeuge	2		3	
BESCHAFFUNGSART				
geleast	2			
gekauft			3	
gemietet				
FAHRLEISTUNG				
Maximum pro Tag in km (Ø pro Antriebsart)	80		892	
Durchschnitt pro Tag in km (Ø pro Antriebsart)	30		40	
FAHRZEUGSEGMENT				
Pkw-Mini				
Klein-/Kompaktklasse				
Mittelklasse				
Oberklasse				
Kleintransporter				
Transporter bis 3,5 t				

Einsatzprofile (angegebene Fahrzeuge)	BEV	PHEV	ICEV	Sonstige
FAHRTZWECK				
Reine Personenbeförderung				
Reiner Material-/Warentransport	1		1	
Erbringung beruflicher Leistungen				
Sonstige Nutzung	1		2	
TOURENMUSTER				
Muster 1 – eine Pendelfahrt am Tag	1		1	
Muster 2 – mehrere Pendelfahrten am Tag			1	
Muster 3 – Rundtour, Standort im Servicegebiet	1		1	
Muster 4 – Rundtour, Standort außerhalb Servicegebiet				
Anderes Muster				
FAHRTZIEL				
Private Haushalte				
Andere Niederlassung	2		2	
Fremdunternehmen und Behörden (Mehrfachnennung möglich):				
Industrie				
Groß- und Einzelhandel				
Baugewerbe				
Dienstleistungsgewerbe				
Öffentliches Unternehmen/Behörde				
Land- oder forstwirtschaftliche Fläche			1	
Baustelle				
Umschlagpunkt (Mehrfachnennung möglich):				
Hafenterminal				
Flughafen				
Bahnhof				
Speditionshof				

Unternehmenscharakteristika	
Anzahl der Beschäftigten:	3
Wirtschaftszweig:	Erziehung und Unterricht (P)
Wirtschaftszweigklasse:	85.51: Sport- und Freizeitunterricht
Fuhrparkgröße (Anzahl):	2
Typische Beschaffungsart:	Kauf/Leasing
Haltedauer (Ø in Jahren):	3
Beschäftigte je Fahrzeug:	1,5

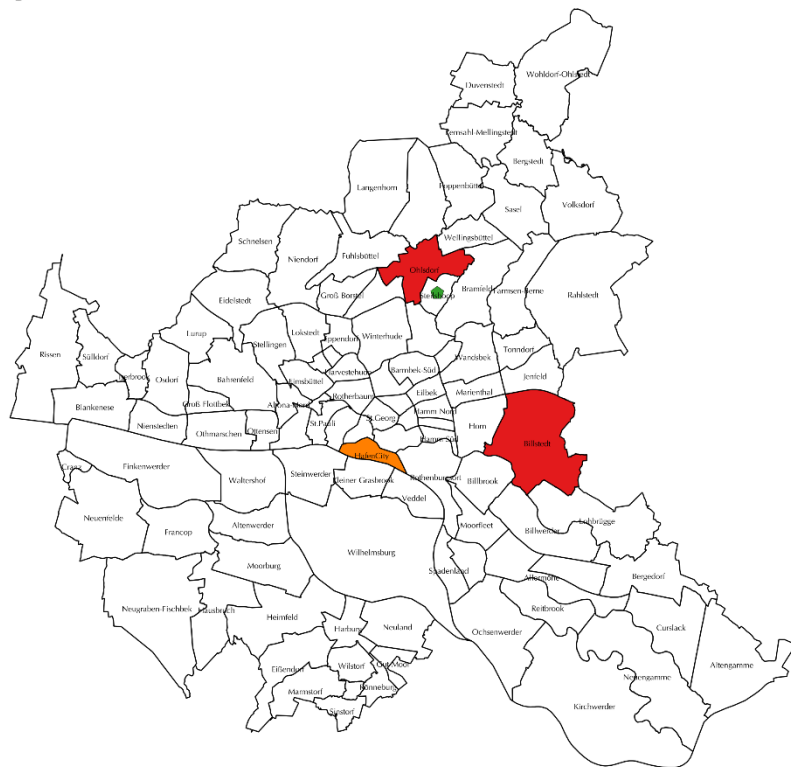
Fahrtgebiet

Unternehmensstandort: Hamburg, Steilshoop

Servicegebiet: Teils gleichbleibende, teils wechselnde Fahrtziele innerhalb des Hamburger Stadtgebietes

Legende

- ◆ Unternehmen Unternehmens-ID: 50, Erziehung und Unterricht
- HH_Stadtteile
- Nicht wöchentlich oder täglich
- Wöchentlich
- Täglich



Fuhrpark (angegebene Fahrzeuge)	BEV	PHEV	ICEV	Sonstige
Anzahl Fahrzeuge	1		1	
BESCHAFFUNGSART				
geleast	1			
gekauft			1	
gemietet				
FAHRLEISTUNG				
Maximum pro Tag in km (Ø pro Antriebsart)	147		150	
Durchschnitt pro Tag in km (Ø pro Antriebsart)	35		35	
FAHRZEUGSEGMENT				
Pkw-Mini				
Klein-/Kompaktklasse				
Mittelklasse				
Oberklasse				
Kleintransporter				
Transporter bis 3,5 t				

Einsatzprofile (angegebene Fahrzeuge)	BEV	PHEV	ICEV	Sonstige
FAHRTZWECK				
Reine Personenbeförderung				
Reiner Material-/Warentransport			1	
Erbringung beruflicher Leistungen	1			
Sonstige Nutzung				
TOURENMUSTER				
Muster 1 – eine Pendelfahrt am Tag				
Muster 2 – mehrere Pendelfahrten am Tag			1	
Muster 3 – Rundtour, Standort im Servicegebiet	1			
Muster 4 – Rundtour, Standort außerhalb Servicegebiet				
Anderes Muster				
FAHRTZIEL				
Private Haushalte				
Andere Niederlassung	1		1	
Fremdunternehmen und Behörden (Mehrfachnennung möglich):				
Industrie				
Groß- und Einzelhandel				
Baugewerbe				
Dienstleistungsgewerbe				
Öffentliches Unternehmen/Behörde				
Land- oder forstwirtschaftliche Fläche				
Baustelle				
Umschlagpunkt (Mehrfachnennung möglich):				
Hafenterminal				
Flughafen				
Bahnhof				
Speditionshof				

Unternehmenscharakteristika	
Anzahl der Beschäftigten:	2
Wirtschaftszweig:	Erziehung und Unterricht (P)
Wirtschaftszweigklasse:	85.51: Sport- und Freizeitunterricht
Fuhrparkgröße (Anzahl):	1
Typische Beschaffungsart:	Leasing
Haltedauer (Ø in Jahren):	3
Beschäftigte je Fahrzeug:	2


Fahrtgebiet

Unternehmensstandort: Hamburg, Barmbek-Süd
Servicegebiet: Gleichbleibende Fahrtziele innerhalb des Hamburger Stadtgebietes

Legende

- Unternehmen
- HH_Stadtteile
- Nicht wöchentlich oder täglich
- Wöchentlich
- Täglich

Unternehmens-ID: 194, Erziehung und Unterricht



Fuhrpark (angegebene Fahrzeuge)	BEV	PHEV	ICEV	Sonstige
Anzahl Fahrzeuge	1			
BESCHAFFUNGSART				
geleast	1			
gekauft				
gemietet				
FAHRLEISTUNG				
Maximum pro Tag in km (Ø pro Antriebsart)	70			
Durchschnitt pro Tag in km (Ø pro Antriebsart)	35			
FAHRZEUGSEGMENT				
Pkw-Mini				
Klein-/Kompaktklasse				
Mittelklasse				
Oberklasse				
Kleintransporter				
Transporter bis 3,5 t				

Einsatzprofile (angegebene Fahrzeuge)	BEV	PHEV	ICEV	Sonstige
FAHRTZWECK				
Reine Personenbeförderung				
Reiner Material-/Warentransport				
Erbringung beruflicher Leistungen				
Sonstige Nutzung	1			
TOURENMUSTER				
Muster 1 – eine Pendelfahrt am Tag	1			
Muster 2 – mehrere Pendelfahrten am Tag				
Muster 3 – Rundtour, Standort im Servicegebiet				
Muster 4 – Rundtour, Standort außerhalb Servicegebiet				
Anderes Muster				
FAHRTZIEL				
Private Haushalte				
Andere Niederlassung	1			
Fremdunternehmen und Behörden (Mehrfachnennung möglich):				
Industrie				
Groß- und Einzelhandel				
Baugewerbe				
Dienstleistungsgewerbe				
Öffentliches Unternehmen/Behörde				
Land- oder forstwirtschaftliche Fläche				
Baustelle				
Umschlagpunkt (Mehrfachnennung möglich):				
Hafenterminal				
Flughafen				
Bahnhof				
Speditionshof				

Unternehmenscharakteristika	
Anzahl der Beschäftigten:	2
Wirtschaftszweig:	Erziehung und Unterricht (P)
Wirtschaftszweigklasse:	85.59: Sonstiger Unterricht a. n. g.
Fuhrparkgröße (Anzahl):	2
Typische Beschaffungsart:	Leasing
Haltdauer (Ø in Jahren):	2,5
Beschäftigte je Fahrzeug:	1

Fahrtgebiet

Unternehmensstandort: Hamburg, Hammerbrook

Servicegebiet: Teils gleichbleibende, teils wechselnde Fahrtziele innerhalb des Hamburger Stadtgebietes

Legende

◆ Unternehmen

Unternehmens-ID: 39, Erziehung und Unterricht

HH_Stadtteile

□ Nicht wöchentlich oder täglich

■ Wöchentlich

■ Täglich



Fuhrpark (angegebene Fahrzeuge)	BEV	PHEV	ICEV	Sonstige
Anzahl Fahrzeuge	1		1	
BESCHAFFUNGSART				
geleast	1		1	
gekauft				
gemietet				
FAHRLEISTUNG				
Maximum pro Tag in km (Ø pro Antriebsart)	55		640	
Durchschnitt pro Tag in km (Ø pro Antriebsart)	26		42	
FAHRZEUGSEGMENT				
Pkw-Mini				
Klein-/Kompaktklasse				
Mittelklasse				
Oberklasse				
Kleintransporter				
Transporter bis 3,5 t				





Einsatzprofile (angegebene Fahrzeuge)	BEV	PHEV	ICEV	Sonstige
FAHRTZWECK				
Reine Personenbeförderung	1		1	
Reiner Material-/Warentransport				
Erbringung beruflicher Leistungen				
Sonstige Nutzung				
TOURENMUSTER				
Muster 1 – eine Pendelfahrt am Tag	1			
Muster 2 – mehrere Pendelfahrten am Tag			1	
Muster 3 – Rundtour, Standort im Servicegebiet				
Muster 4 – Rundtour, Standort außerhalb Servicegebiet				
Anderes Muster				
FAHRTZIEL				
Private Haushalte				
Andere Niederlassung				
Fremdunternehmen und Behörden (Mehrfachnennung möglich):	1		1	
Industrie	1		1	
Groß- und Einzelhandel				
Baugewerbe				
Dienstleistungsgewerbe			1	
Öffentliches Unternehmen/Behörde			1	
Land- oder forstwirtschaftliche Fläche				
Baustelle				
Umschlagpunkt (Mehrfachnennung möglich):				
Hafenterminal				
Flughafen				
Bahnhof				
Speditionshof				


Unternehmenscharakteristika	
Anzahl der Beschäftigten:	1
Wirtschaftszweig:	Erziehung und Unterricht (P)
Wirtschaftszweigklasse:	85.59: Sonstiger Unterricht a. n. g.
Fuhrparkgröße (Anzahl):	1
Typische Beschaffungsart:	Leasing
Haltedauer (Ø in Jahren):	2
Beschäftigte je Fahrzeug:	1

Fahrtgebiet

Unternehmensstandort: Hamburg, Neugraben-Fischbek
Servicegebiet: Wechselnde Fahrtziele innerhalb des Hamburger Stadtgebietes

Legende

-  Unternehmen Unternehmens-ID: 142, Erziehung und Unterricht
- HH_Stadtteile
-  Nicht wöchentlich oder täglich
-  Wöchentlich
-  Täglich



Fuhrpark (angegebene Fahrzeuge)	BEV	PHEV	ICEV	Sonstige
Anzahl Fahrzeuge	1			
BESCHAFFUNGSART				
geleast	1			
gekauft				
gemietet				
FAHRLEISTUNG				
Maximum pro Tag in km (Ø pro Antriebsart)	140			
Durchschnitt pro Tag in km (Ø pro Antriebsart)	48			
FAHRZEUGSEGMENT				
Pkw-Mini				
Klein-/Kompaktklasse				
Mittelklasse				
Oberklasse				
Kleintransporter				
Transporter bis 3,5 t				

Einsatzprofile (angegebene Fahrzeuge)	BEV	PHEV	ICEV	Sonstige
FAHRTZWECK				
Reine Personenbeförderung	1			
Reiner Material-/Warentransport				
Erbringung beruflicher Leistungen				
Sonstige Nutzung				
TOURENMUSTER				
Muster 1 – eine Pendelfahrt am Tag	1			
Muster 2 – mehrere Pendelfahrten am Tag				
Muster 3 – Rundtour, Standort im Servicegebiet				
Muster 4 – Rundtour, Standort außerhalb Servicegebiet				
Anderes Muster				
FAHRTZIEL				
Private Haushalte				
Andere Niederlassung				
Fremdunternehmen und Behörden (Mehrfachnennung möglich):	1			
Industrie				
Groß- und Einzelhandel				
Baugewerbe				
Dienstleistungsgewerbe	1			
Öffentliches Unternehmen/Behörde	1			
Land- oder forstwirtschaftliche Fläche				
Baustelle				
Umschlagpunkt (Mehrfachnennung möglich):				
Hafenterminal				
Flughafen				
Bahnhof				
Speditionshof				


Unternehmenscharakteristika	
Anzahl der Beschäftigten:	15
Wirtschaftszweig:	Erziehung und Unterricht (P)
Wirtschaftszweigklasse:	85.59: Sonstiger Unterricht a. n. g.
Fuhrparkgröße (Anzahl):	12
Typische Beschaffungsart:	Leasing
Haltedauer (Ø in Jahren):	0,3
Beschäftigte je Fahrzeug:	1,3

Fahrtgebiet

Unternehmensstandort: Hamburg, Hammerbrook
Servicegebiet: Wechselnde Fahrtziele außerhalb des Hamburger Stadtgebietes

Legende

- ◆ Unternehmen Unternehmens-ID: 181, Erziehung und Unterricht
- HH_Stadtteile
- Nicht wöchentlich oder täglich
- Wöchentlich
- Täglich



Fuhrpark (angegebene Fahrzeuge)	BEV	PHEV	ICEV	Sonstige
Anzahl Fahrzeuge	1			
BESCHAFFUNGSART				
geleast	1			
gekauft				
gemietet				
FAHRLEISTUNG				
Maximum pro Tag in km (Ø pro Antriebsart)	140			
Durchschnitt pro Tag in km (Ø pro Antriebsart)	90			
FAHRZEUGSEGMENT				
Pkw-Mini				
Klein-/Kompaktklasse				
Mittelklasse				
Oberklasse				
Kleintransporter				
Transporter bis 3,5 t				

Einsatzprofile (angegebene Fahrzeuge)	BEV	PHEV	ICEV	Sonstige
FAHRTZWECK				
Reine Personenbeförderung				
Reiner Material-/Warentransport				
Erbringung beruflicher Leistungen	1			
Sonstige Nutzung				
TOURENMUSTER				
Muster 1 – eine Pendelfahrt am Tag	1			
Muster 2 – mehrere Pendelfahrten am Tag				
Muster 3 – Rundtour, Standort im Servicegebiet				
Muster 4 – Rundtour, Standort außerhalb Servicegebiet				
Anderes Muster				
FAHRTZIEL				
Private Haushalte				
Andere Niederlassung	1			
Fremdunternehmen und Behörden (Mehrfachnennung möglich):				
Industrie				
Groß- und Einzelhandel				
Baugewerbe				
Dienstleistungsgewerbe				
Öffentliches Unternehmen/Behörde				
Land- oder forstwirtschaftliche Fläche				
Baustelle				
Umschlagpunkt (Mehrfachnennung möglich):				
Hafenterminal				
Flughafen				
Bahnhof				
Speditionshof				

Unternehmenscharakteristika	
Anzahl der Beschäftigten:	11
Wirtschaftszweig:	Erziehung und Unterricht (P)
Wirtschaftszweigklasse:	85.6: Erbringung von Dienstleistungen für den Unterricht
Fuhrparkgröße (Anzahl):	1
Typische Beschaffungsart:	Leasing
Haltedauer (Ø in Jahren):	1
Beschäftigte je Fahrzeug:	11

Fahrtgebiet

Unternehmensstandort: Hamburg, Veddel

Servicegebiet: Gleichbleibende Fahrtziele innerhalb des Hamburger Stadtgebietes

Legende

- ◆ Unternehmen
- HH_Stadtteile
- Nicht wöchentlich oder täglich
- Wöchentlich
- Täglich

Unternehmens-ID: 380, Erziehung und Unterricht



Fuhrpark (angegebene Fahrzeuge)	BEV	PHEV	ICEV	Sonstige
Anzahl Fahrzeuge	1			
BESCHAFFUNGSART				
geleast	1			
gekauft				
gemietet				
FAHRLEISTUNG				
Maximum pro Tag in km (Ø pro Antriebsart)	60			
Durchschnitt pro Tag in km (Ø pro Antriebsart)	45			
FAHRZEUGSEGMENT				
Pkw-Mini				
Klein-/Kompaktklasse				
Mittelklasse				
Oberklasse				
Kleintransporter				
Transporter bis 3,5 t				

Einsatzprofile (angegebene Fahrzeuge)	BEV	PHEV	ICEV	Sonstige
FAHRTZWECK				
Reine Personenbeförderung				
Reiner Material-/Warentransport	1			
Erbringung beruflicher Leistungen				
Sonstige Nutzung				
TOURENMUSTER				
Muster 1 – eine Pendelfahrt am Tag	1			
Muster 2 – mehrere Pendelfahrten am Tag				
Muster 3 – Rundtour, Standort im Servicegebiet				
Muster 4 – Rundtour, Standort außerhalb Servicegebiet				
Anderes Muster				
FAHRTZIEL				
Private Haushalte				
Andere Niederlassung				
Fremdunternehmen und Behörden (Mehrfachnennung möglich):	1			
Industrie				
Groß- und Einzelhandel				
Baugewerbe				
Dienstleistungsgewerbe	1			
Öffentliches Unternehmen/Behörde				
Land- oder forstwirtschaftliche Fläche				
Baustelle				
Umschlagpunkt (Mehrfachnennung möglich):				
Hafenterminal				
Flughafen				
Bahnhof				
Speditionshof				

Unternehmenscharakteristika	
Anzahl der Beschäftigten:	10.000
Wirtschaftszweig:	Gesundheits- und Sozialwesen (Q)
Wirtschaftszweigklasse:	86.1: Krankenhäuser
Fuhrparkgröße (Anzahl):	105
Typische Beschaffungsart:	unbekannt
Haltedauer (Ø in Jahren):	
Beschäftigte je Fahrzeug:	95,2

Fahrtgebiet

Unternehmensstandort: Hamburg, Eppendorf

Servicegebiet:

Legende

◆ Unternehmen

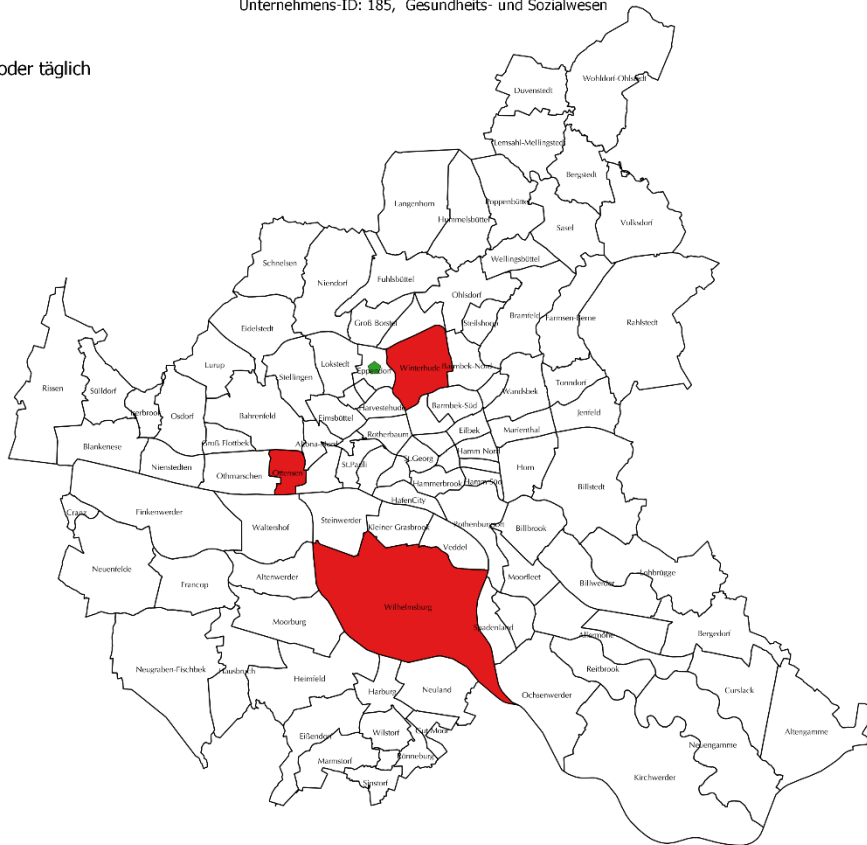
HH_Stadtteile

□ Nicht wöchentlich oder täglich

■ Wöchentlich

■ Täglich

Unternehmens-ID: 185, Gesundheits- und Sozialwesen



Fuhrpark (angegebene Fahrzeuge)	BEV	PHEV	ICEV	Sonstige
Anzahl Fahrzeuge				
BESCHAFFUNGSART				
geleast				
gekauft				
gemietet				
FAHRLEISTUNG				
Maximum pro Tag in km (Ø pro Antriebsart)				
Durchschnitt pro Tag in km (Ø pro Antriebsart)				
FAHRZEUGSEGMENT				
Pkw-Mini				
Klein-/Kompaktklasse				
Mittelklasse				
Oberklasse				
Kleintransporter				
Transporter bis 3,5 t				

Einsatzprofile (angegebene Fahrzeuge)	BEV	PHEV	ICEV	Sonstige
FAHRTZWECK				
Reine Personenbeförderung				
Reiner Material-/Warentransport				
Erbringung beruflicher Leistungen				
Sonstige Nutzung				
TOURENMUSTER				
Muster 1 – eine Pendelfahrt am Tag				
Muster 2 – mehrere Pendelfahrten am Tag				
Muster 3 – Rundtour, Standort im Servicegebiet				
Muster 4 – Rundtour, Standort außerhalb Servicegebiet				
Anderes Muster				
FAHRTZIEL				
Private Haushalte				
Andere Niederlassung				
Fremdunternehmen und Behörden (Mehrfachnennung möglich):				
Industrie				
Groß- und Einzelhandel				
Baugewerbe				
Dienstleistungsgewerbe				
Öffentliches Unternehmen/Behörde				
Land- oder forstwirtschaftliche Fläche				
Baustelle				
Umschlagpunkt (Mehrfachnennung möglich):				
Hafenterminal				
Flughafen				
Bahnhof				
Speditionshof				





Unternehmenscharakteristika	
Anzahl der Beschäftigten:	6
Wirtschaftszweig:	Gesundheits- und Sozialwesen (Q)
Wirtschaftszweigklasse:	86.21: Arztpraxen für Allgemeinmedizin
Fuhrparkgröße (Anzahl):	3
Typische Beschaffungsart:	unbekannt
Haltedauer (Ø in Jahren):	
Beschäftigte je Fahrzeug:	2

Fahrtgebiet

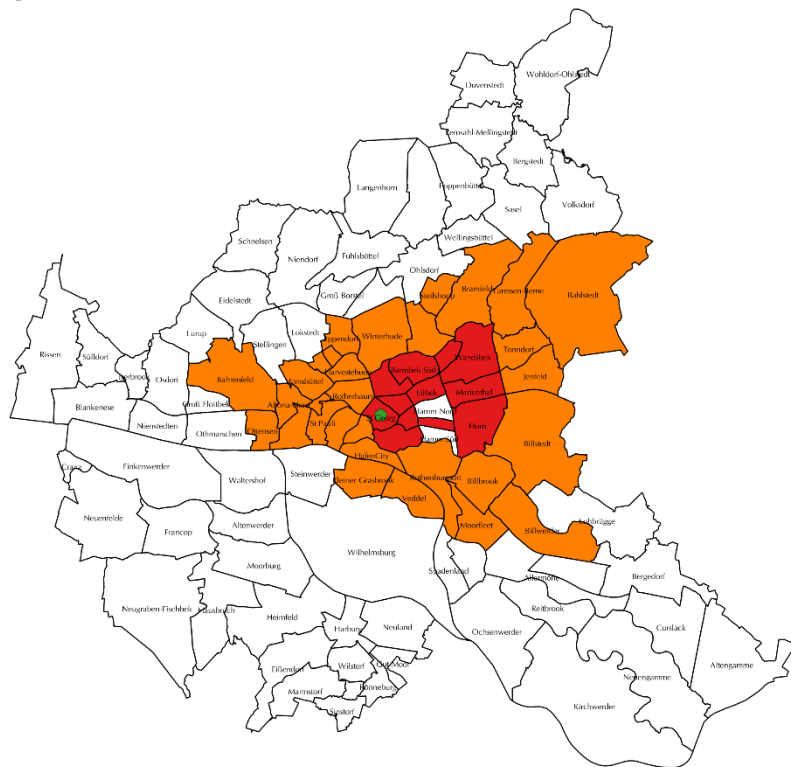
Unternehmensstandort: Hamburg, St.Georg

Servicegebiet:

Legende

-  Unternehmen
- HH_Stadtteile
-  Nicht wöchentlich oder täglich
-  Wöchentlich
-  Täglich

Unternehmens-ID: 45, Gesundheits- und Sozialwesen



Fuhrpark (angegebene Fahrzeuge)	BEV	PHEV	ICEV	Sonstige
Anzahl Fahrzeuge				
BESCHAFFUNGSART				
geleast				
gekauft				
gemietet				
FAHRLEISTUNG				
Maximum pro Tag in km (Ø pro Antriebsart)				
Durchschnitt pro Tag in km (Ø pro Antriebsart)				
FAHRZEUGSEGMENT				
Pkw-Mini				
Klein-/Kompaktklasse				
Mittelklasse				
Oberklasse				
Kleintransporter				
Transporter bis 3,5 t				

Einsatzprofile (angegebene Fahrzeuge)	BEV	PHEV	ICEV	Sonstige
FAHRTZWECK				
Reine Personenbeförderung				
Reiner Material-/Warentransport				
Erbringung beruflicher Leistungen				
Sonstige Nutzung				
TOURENMUSTER				
Muster 1 – eine Pendelfahrt am Tag				
Muster 2 – mehrere Pendelfahrten am Tag				
Muster 3 – Rundtour, Standort im Servicegebiet				
Muster 4 – Rundtour, Standort außerhalb Servicegebiet				
Anderes Muster				
FAHRTZIEL				
Private Haushalte				
Andere Niederlassung				
Fremdunternehmen und Behörden (Mehrfachnennung möglich):				
Industrie				
Groß- und Einzelhandel				
Baugewerbe				
Dienstleistungsgewerbe				
Öffentliches Unternehmen/Behörde				
Land- oder forstwirtschaftliche Fläche				
Baustelle				
Umschlagpunkt (Mehrfachnennung möglich):				
Hafenterminal				
Flughafen				
Bahnhof				
Speditionshof				

Unternehmenscharakteristika	
Anzahl der Beschäftigten:	3
Wirtschaftszweig:	Gesundheits- und Sozialwesen (Q)
Wirtschaftszweigklasse:	86.21: Arztpraxen für Allgemeinmedizin
Fuhrparkgröße (Anzahl):	2
Typische Beschaffungsart:	Kauf/Leasing
Haltdauer (Ø in Jahren):	8,5
Beschäftigte je Fahrzeug:	1,5

Fahrtgebiet

Unternehmensstandort: Hamburg, Altengamme

Servicegebiet: Wechselnde Fahrtziele innerhalb des Hamburger Stadtgebietes

Legende

◆ Unternehmen

Unternehmens-ID: 227, Gesundheits- und Sozialwesen

HH_Stadtteile

□ Nicht wöchentlich oder täglich

■ Wöchentlich

■ Täglich



Fuhrpark (angegebene Fahrzeuge)	BEV	PHEV	ICEV	Sonstige
Anzahl Fahrzeuge	1		1	
BESCHAFFUNGSART				
geleast	1			
gekauft			1	
gemietet				
FAHRLEISTUNG				
Maximum pro Tag in km (Ø pro Antriebsart)	80		140	
Durchschnitt pro Tag in km (Ø pro Antriebsart)	20			
FAHRZEUGSEGMENT				
Pkw-Mini				
Klein-/Kompaktklasse				
Mittelklasse				
Oberklasse				
Kleintransporter				
Transporter bis 3,5 t				

Einsatzprofile (angegebene Fahrzeuge)	BEV	PHEV	ICEV	Sonstige
FAHRTZWECK				
Reine Personenbeförderung	1		1	
Reiner Material-/Warentransport				
Erbringung beruflicher Leistungen				
Sonstige Nutzung				
TOURENMUSTER				
Muster 1 – eine Pendelfahrt am Tag			1	
Muster 2 – mehrere Pendelfahrten am Tag				
Muster 3 – Rundtour, Standort im Servicegebiet	1			
Muster 4 – Rundtour, Standort außerhalb Servicegebiet				
Anderes Muster				
FAHRTZIEL				
Private Haushalte	1			
Andere Niederlassung				
Fremdunternehmen und Behörden (Mehrfachnennung möglich):				
Industrie				
Groß- und Einzelhandel				
Baugewerbe				
Dienstleistungsgewerbe				
Öffentliches Unternehmen/Behörde				
Land- oder forstwirtschaftliche Fläche				
Baustelle				
Umschlagpunkt (Mehrfachnennung möglich):				
Hafenterminal				
Flughafen				
Bahnhof				
Speditionshof				

Unternehmenscharakteristika	
Anzahl der Beschäftigten:	7
Wirtschaftszweig:	Gesundheits- und Sozialwesen (Q)
Wirtschaftszweigklasse:	86.21: Arztpraxen für Allgemeinmedizin
Fuhrparkgröße (Anzahl):	1
Typische Beschaffungsart:	Leasing
Haltedauer (Ø in Jahren):	3
Beschäftigte je Fahrzeug:	7


Fahrtgebiet

Unternehmensstandort: Bispingen
Servicegebiet: Wechselnde Fahrtziele außerhalb des Hamburger Stadtgebietes

Legende

- ◆ Unternehmen
- HH_Stadtteile
- Nicht wöchentlich oder täglich
- Wöchentlich
- Täglich

Unternehmens-ID: 265, Gesundheits- und Sozialwesen



Fuhrpark (angegebene Fahrzeuge)	BEV	PHEV	ICEV	Sonstige
Anzahl Fahrzeuge	1			
BESCHAFFUNGSART				
geleast	1			
gekauft				
gemietet				
FAHRLEISTUNG				
Maximum pro Tag in km (Ø pro Antriebsart)	140			
Durchschnitt pro Tag in km (Ø pro Antriebsart)	42			
FAHRZEUGSEGMENT				
Pkw-Mini				
Klein-/Kompaktklasse				
Mittelklasse				
Oberklasse				
Kleintransporter				
Transporter bis 3,5 t				

Einsatzprofile (angegebene Fahrzeuge)	BEV	PHEV	ICEV	Sonstige
FAHRTZWECK				
Reine Personenbeförderung				
Reiner Material-/Warentransport				
Erbringung beruflicher Leistungen	1			
Sonstige Nutzung				
TOURENMUSTER				
Muster 1 – eine Pendelfahrt am Tag				
Muster 2 – mehrere Pendelfahrten am Tag	1			
Muster 3 – Rundtour, Standort im Servicegebiet				
Muster 4 – Rundtour, Standort außerhalb Servicegebiet				
Anderes Muster				
FAHRTZIEL				
Private Haushalte	1			
Andere Niederlassung				
Fremdunternehmen und Behörden (Mehrfachnennung möglich):				
Industrie				
Groß- und Einzelhandel				
Baugewerbe				
Dienstleistungsgewerbe				
Öffentliches Unternehmen/Behörde				
Land- oder forstwirtschaftliche Fläche				
Baustelle				
Umschlagpunkt (Mehrfachnennung möglich):				
Hafenterminal				
Flughafen				
Bahnhof				
Speditionshof				





Unternehmenscharakteristika	
Anzahl der Beschäftigten:	8
Wirtschaftszweig:	Gesundheits- und Sozialwesen (Q)
Wirtschaftszweigklasse:	86.22: Facharztpraxen
Fuhrparkgröße (Anzahl):	1
Typische Beschaffungsart:	Leasing
Haltdauer (Ø in Jahren):	3
Beschäftigte je Fahrzeug:	8

Fahrtgebiet

Unternehmensstandort: Hanstedt

Servicegebiet: Gleichbleibende Fahrtziele außerhalb des Hamburger Stadtgebietes

Legende

-  Unternehmen
- HH_Stadtteile
-  Nicht wöchentlich oder täglich
-  Wöchentlich
-  Täglich

Unternehmens-ID: 156, Gesundheits- und Sozialwesen



Fuhrpark (angegebene Fahrzeuge)	BEV	PHEV	ICEV	Sonstige
Anzahl Fahrzeuge	1			
BESCHAFFUNGSART				
geleast	1			
gekauft				
gemietet				
FAHRLEISTUNG				
Maximum pro Tag in km (Ø pro Antriebsart)	150			
Durchschnitt pro Tag in km (Ø pro Antriebsart)	20			
FAHRZEUGSEGMENT				
Pkw-Mini				
Klein-/Kompaktklasse				
Mittelklasse				
Oberklasse				
Kleintransporter				
Transporter bis 3,5 t				

Einsatzprofile (angegebene Fahrzeuge)	BEV	PHEV	ICEV	Sonstige
FAHRTZWECK				
Reine Personenbeförderung				
Reiner Material-/Warentransport				
Erbringung beruflicher Leistungen	1			
Sonstige Nutzung				
TOURENMUSTER				
Muster 1 – eine Pendelfahrt am Tag	1			
Muster 2 – mehrere Pendelfahrten am Tag				
Muster 3 – Rundtour, Standort im Servicegebiet				
Muster 4 – Rundtour, Standort außerhalb Servicegebiet				
Anderes Muster				
FAHRTZIEL				
Private Haushalte				
Andere Niederlassung	1			
Fremdunternehmen und Behörden (Mehrfachnennung möglich):				
Industrie				
Groß- und Einzelhandel				
Baugewerbe				
Dienstleistungsgewerbe				
Öffentliches Unternehmen/Behörde				
Land- oder forstwirtschaftliche Fläche				
Baustelle				
Umschlagpunkt (Mehrfachnennung möglich):				
Hafenterminal				
Flughafen				
Bahnhof				
Speditionshof				

Unternehmenscharakteristika	
Anzahl der Beschäftigten:	5
Wirtschaftszweig:	Gesundheits- und Sozialwesen (Q)
Wirtschaftszweigklasse:	86.22: Facharztpraxen
Fuhrparkgröße (Anzahl):	1
Typische Beschaffungsart:	Leasing
Haltedauer (Ø in Jahren):	2
Beschäftigte je Fahrzeug:	5

Fahrtgebiet

Unternehmensstandort: Dassendorf

Servicegebiet: Wechselnde Fahrtziele außerhalb des Hamburger Stadtgebietes

Legende

◆ Unternehmen

Unternehmens-ID: 348, Gesundheits- und Sozialwesen

HH_Stadtteile

□ Nicht wöchentlich oder täglich

■ Wöchentlich

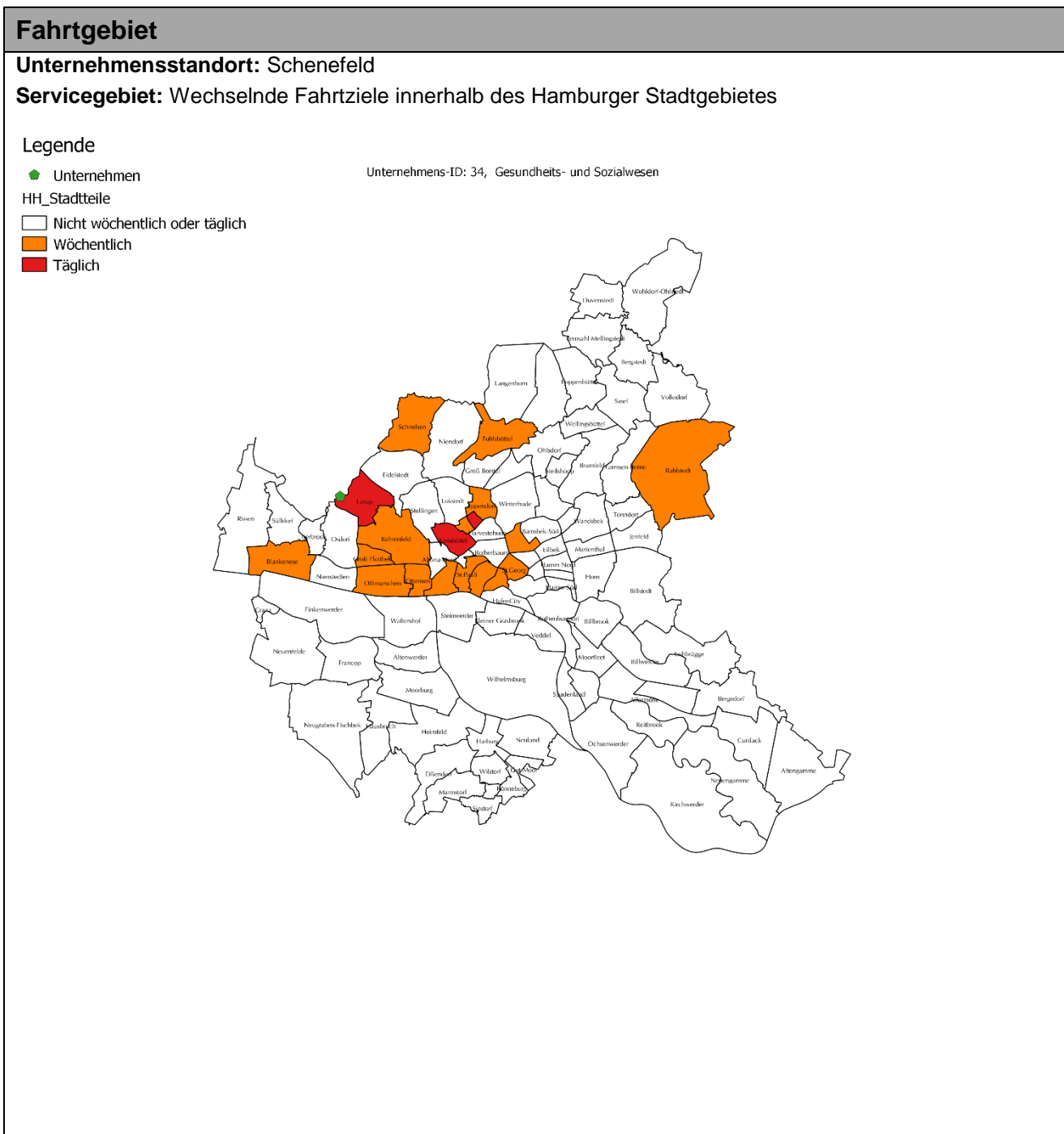
■ Täglich



Fuhrpark (angegebene Fahrzeuge)	BEV	PHEV	ICEV	Sonstige
Anzahl Fahrzeuge		1		
BESCHAFFUNGSART				
geleast		1		
gekauft				
gemietet				
FAHRLEISTUNG				
Maximum pro Tag in km (Ø pro Antriebsart)		140		
Durchschnitt pro Tag in km (Ø pro Antriebsart)		24		
FAHRZEUGSEGMENT				
Pkw-Mini				
Klein-/Kompaktklasse				
Mittelklasse				
Oberklasse				
Kleintransporter				
Transporter bis 3,5 t				

Einsatzprofile (angegebene Fahrzeuge)	BEV	PHEV	ICEV	Sonstige
FAHRTZWECK				
Reine Personenbeförderung		1		
Reiner Material-/Warentransport				
Erbringung beruflicher Leistungen				
Sonstige Nutzung				
TOURENMUSTER				
Muster 1 – eine Pendelfahrt am Tag				
Muster 2 – mehrere Pendelfahrten am Tag				
Muster 3 – Rundtour, Standort im Servicegebiet		1		
Muster 4 – Rundtour, Standort außerhalb Servicegebiet				
Anderes Muster				
FAHRTZIEL				
Private Haushalte				
Andere Niederlassung		1		
Fremdunternehmen und Behörden (Mehrfachnennung möglich):				
Industrie				
Groß- und Einzelhandel				
Baugewerbe				
Dienstleistungsgewerbe				
Öffentliches Unternehmen/Behörde				
Land- oder forstwirtschaftliche Fläche				
Baustelle				
Umschlagpunkt (Mehrfachnennung möglich):				
Hafenterminal				
Flughafen				
Bahnhof				
Speditionshof				

Unternehmenscharakteristika	
Anzahl der Beschäftigten:	5
Wirtschaftszweig:	Gesundheits- und Sozialwesen (Q)
Wirtschaftszweigklasse:	86.23: Zahnarztpraxen
Fuhrparkgröße (Anzahl):	2
Typische Beschaffungsart:	Leasing
Haltedauer (Ø in Jahren):	1,5
Beschäftigte je Fahrzeug:	2,5



Fuhrpark (angegebene Fahrzeuge)	BEV	PHEV	ICEV	Sonstige
Anzahl Fahrzeuge	1			
BESCHAFFUNGSART				
geleast	1			
gekauft				
gemietet				
FAHRLEISTUNG				
Maximum pro Tag in km (Ø pro Antriebsart)	100			
Durchschnitt pro Tag in km (Ø pro Antriebsart)	28			
FAHRZEUGSEGMENT				
Pkw-Mini				
Klein-/Kompaktklasse				
Mittelklasse				
Oberklasse				
Kleintransporter				
Transporter bis 3,5 t				

Einsatzprofile (angegebene Fahrzeuge)	BEV	PHEV	ICEV	Sonstige
FAHRTZWECK				
Reine Personenbeförderung	1			
Reiner Material-/Warentransport				
Erbringung beruflicher Leistungen				
Sonstige Nutzung				
TOURENMUSTER				
Muster 1 – eine Pendelfahrt am Tag				
Muster 2 – mehrere Pendelfahrten am Tag				
Muster 3 – Rundtour, Standort im Servicegebiet	1			
Muster 4 – Rundtour, Standort außerhalb Servicegebiet				
Anderes Muster				
FAHRTZIEL				
Private Haushalte				
Andere Niederlassung				
Fremdunternehmen und Behörden (Mehrfachnennung möglich):	1			
Industrie				
Groß- und Einzelhandel	1			
Baugewerbe				
Dienstleistungsgewerbe	1			
Öffentliches Unternehmen/Behörde				
Land- oder forstwirtschaftliche Fläche				
Baustelle				
Umschlagpunkt (Mehrfachnennung möglich):				
Hafenterminal				
Flughafen				
Bahnhof				
Speditionshof				

Unternehmenscharakteristika	
Anzahl der Beschäftigten:	8
Wirtschaftszweig:	Gesundheits- und Sozialwesen (Q)
Wirtschaftszweigklasse:	86.23: Zahnarztpraxen
Fuhrparkgröße (Anzahl):	4
Typische Beschaffungsart:	unbekannt
Haltedauer (Ø in Jahren):	
Beschäftigte je Fahrzeug:	2

Fahrtgebiet

Unternehmensstandort: Lüneburg

Servicegebiet:

Legende

◆ Unternehmen

Unternehmens-ID: 310, Gesundheits- und Sozialwesen

HH_Stadtteile

□ Nicht wöchentlich oder täglich

■ Wöchentlich

■ Täglich



Fuhrpark (angegebene Fahrzeuge)	BEV	PHEV	ICEV	Sonstige
Anzahl Fahrzeuge				
BESCHAFFUNGSART				
geleast				
gekauft				
gemietet				
FAHRLEISTUNG				
Maximum pro Tag in km (Ø pro Antriebsart)				
Durchschnitt pro Tag in km (Ø pro Antriebsart)				
FAHRZEUGSEGMENT				
Pkw-Mini				
Klein-/Kompaktklasse				
Mittelklasse				
Oberklasse				
Kleintransporter				
Transporter bis 3,5 t				

Einsatzprofile (angegebene Fahrzeuge)	BEV	PHEV	ICEV	Sonstige
FAHRTZWECK				
Reine Personenbeförderung				
Reiner Material-/Warentransport				
Erbringung beruflicher Leistungen				
Sonstige Nutzung				
TOURENMUSTER				
Muster 1 – eine Pendelfahrt am Tag				
Muster 2 – mehrere Pendelfahrten am Tag				
Muster 3 – Rundtour, Standort im Servicegebiet				
Muster 4 – Rundtour, Standort außerhalb Servicegebiet				
Anderes Muster				
FAHRTZIEL				
Private Haushalte				
Andere Niederlassung				
Fremdunternehmen und Behörden (Mehrfachnennung möglich):				
Industrie				
Groß- und Einzelhandel				
Baugewerbe				
Dienstleistungsgewerbe				
Öffentliches Unternehmen/Behörde				
Land- oder forstwirtschaftliche Fläche				
Baustelle				
Umschlagpunkt (Mehrfachnennung möglich):				
Hafenterminal				
Flughafen				
Bahnhof				
Speditionshof				

Unternehmenscharakteristika	
Anzahl der Beschäftigten:	6
Wirtschaftszweig:	Gesundheits- und Sozialwesen (Q)
Wirtschaftszweigklasse:	86.9: Gesundheitswesen a. n. g.
Fuhrparkgröße (Anzahl):	1
Typische Beschaffungsart:	Leasing
Haltedauer (Ø in Jahren):	2
Beschäftigte je Fahrzeug:	6

Fahrtgebiet

Unternehmensstandort: Hamburg, Ottensen

Servicegebiet: Gleichbleibende Fahrtziele innerhalb des Hamburger Stadtgebietes

Legende

◆ Unternehmen

Unternehmens-ID: 186, Gesundheits- und Sozialwesen

HH_Stadtteile

□ Nicht wöchentlich oder täglich

■ Wöchentlich

■ Täglich



Fuhrpark (angegebene Fahrzeuge)	BEV	PHEV	ICEV	Sonstige
Anzahl Fahrzeuge	1			
BESCHAFFUNGSART				
geleast	1			
gekauft				
gemietet				
FAHRLEISTUNG				
Maximum pro Tag in km (Ø pro Antriebsart)	50			
Durchschnitt pro Tag in km (Ø pro Antriebsart)	35			
FAHRZEUGSEGMENT				
Pkw-Mini				
Klein-/Kompaktklasse				
Mittelklasse				
Oberklasse				
Kleintransporter				
Transporter bis 3,5 t				

Einsatzprofile (angegebene Fahrzeuge)	BEV	PHEV	ICEV	Sonstige
FAHRTZWECK				
Reine Personenbeförderung	1			
Reiner Material-/Warentransport				
Erbringung beruflicher Leistungen				
Sonstige Nutzung				
TOURENMUSTER				
Muster 1 – eine Pendelfahrt am Tag	1			
Muster 2 – mehrere Pendelfahrten am Tag				
Muster 3 – Rundtour, Standort im Servicegebiet				
Muster 4 – Rundtour, Standort außerhalb Servicegebiet				
Anderes Muster				
FAHRTZIEL				
Private Haushalte				
Andere Niederlassung	1			
Fremdunternehmen und Behörden (Mehrfachnennung möglich):				
Industrie				
Groß- und Einzelhandel				
Baugewerbe				
Dienstleistungsgewerbe				
Öffentliches Unternehmen/Behörde				
Land- oder forstwirtschaftliche Fläche				
Baustelle				
Umschlagpunkt (Mehrfachnennung möglich):				
Hafenterminal				
Flughafen				
Bahnhof				
Speditionshof				

Unternehmenscharakteristika	
Anzahl der Beschäftigten:	1
Wirtschaftszweig:	Gesundheits- und Sozialwesen (Q)
Wirtschaftszweigklasse:	86.9: Gesundheitswesen a. n. g.
Fuhrparkgröße (Anzahl):	2
Typische Beschaffungsart:	Kauf/Leasing
Haltedauer (Ø in Jahren):	4
Beschäftigte je Fahrzeug:	0,5


Fahrtgebiet

Unternehmensstandort: Lüneburg
Servicegebiet: Teils gleichbleibende, teils wechselnde Fahrtziele außerhalb des Hamburger Stadtgebietes

Legende

- 📍 Unternehmen
- HH_Stadtteile
- Nicht wöchentlich oder täglich
- 🟠 Wöchentlich
- 🔴 Täglich

Unternehmens-ID: 334, Gesundheits- und Sozialwesen



Fuhrpark (angegebene Fahrzeuge)	BEV	PHEV	ICEV	Sonstige
Anzahl Fahrzeuge	1		1	
BESCHAFFUNGSART				
geleast	1			
gekauft			1	
gemietet				
FAHRLEISTUNG				
Maximum pro Tag in km (Ø pro Antriebsart)	300		200	
Durchschnitt pro Tag in km (Ø pro Antriebsart)	25		25	
FAHRZEUGSEGMENT				
Pkw-Mini				
Klein-/Kompaktklasse				
Mittelklasse				
Oberklasse				
Kleintransporter				
Transporter bis 3,5 t				

Einsatzprofile (angegebene Fahrzeuge)	BEV	PHEV	ICEV	Sonstige
FAHRTZWECK				
Reine Personenbeförderung			1	
Reiner Material-/Warentransport				
Erbringung beruflicher Leistungen	1			
Sonstige Nutzung				
TOURENMUSTER				
Muster 1 – eine Pendelfahrt am Tag	1		1	
Muster 2 – mehrere Pendelfahrten am Tag				
Muster 3 – Rundtour, Standort im Servicegebiet				
Muster 4 – Rundtour, Standort außerhalb Servicegebiet				
Anderes Muster				
FAHRTZIEL				
Private Haushalte				
Andere Niederlassung				
Fremdunternehmen und Behörden (Mehrfachnennung möglich):	1		1	
Industrie				
Groß- und Einzelhandel				
Baugewerbe				
Dienstleistungsgewerbe	1		1	
Öffentliches Unternehmen/Behörde	1			
Land- oder forstwirtschaftliche Fläche				
Baustelle				
Umschlagpunkt (Mehrfachnennung möglich):				
Hafenterminal				
Flughafen				
Bahnhof				
Speditionshof				

Unternehmenscharakteristika	
Anzahl der Beschäftigten:	270
Wirtschaftszweig:	Gesundheits- und Sozialwesen (Q)
Wirtschaftszweigklasse:	88.1: Soziale Betreuung älterer Menschen und Behinderter
Fuhrparkgröße (Anzahl):	28
Typische Beschaffungsart:	Leasing
Haltedauer (Ø in Jahren):	0,6
Beschäftigte je Fahrzeug:	9,6

Fahrtgebiet

Unternehmensstandort: Hamburg, Fuhlsbüttel

Servicegebiet: Teils gleichbleibende, teils wechselnde Fahrtziele innerhalb des Hamburger Stadtgebietes

Legende

◆ Unternehmen

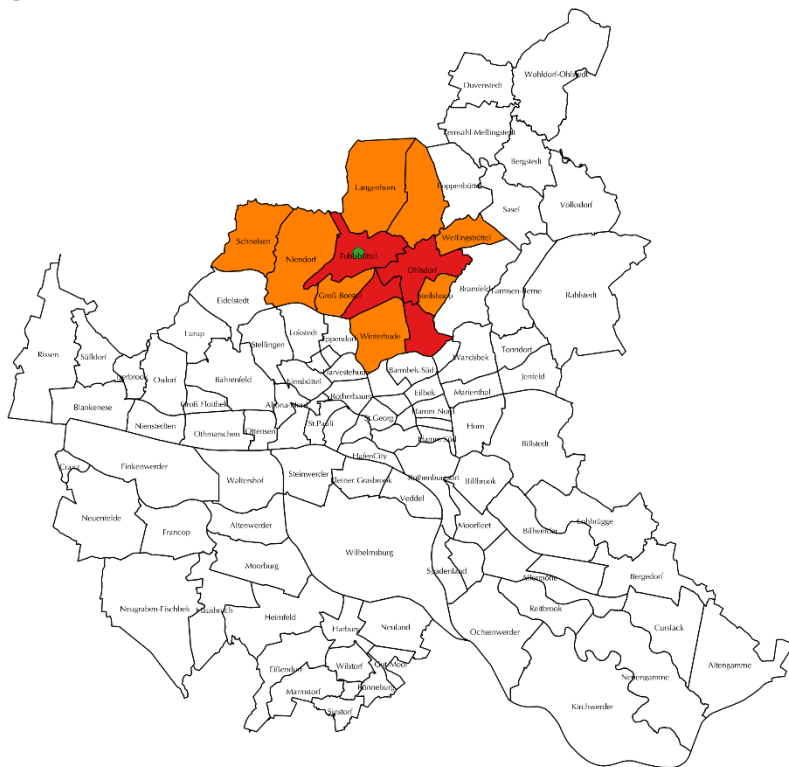
Unternehmens-ID: 14, Gesundheits- und Sozialwesen

HH_Stadtteile

□ Nicht wöchentlich oder täglich

■ Wöchentlich

■ Täglich



Fuhrpark (angegebene Fahrzeuge)	BEV	PHEV	ICEV	Sonstige
Anzahl Fahrzeuge	1		5	
BESCHAFFUNGSART				
geleast	1		5	
gekauft				
gemietet				
FAHRLEISTUNG				
Maximum pro Tag in km (Ø pro Antriebsart)	70		140	
Durchschnitt pro Tag in km (Ø pro Antriebsart)	35		37	
FAHRZEUGSEGMENT				
Pkw-Mini				
Klein-/Kompaktklasse				
Mittelklasse				
Oberklasse				
Kleintransporter				
Transporter bis 3,5 t				

Einsatzprofile (angegebene Fahrzeuge)	BEV	PHEV	ICEV	Sonstige
FAHRTZWECK				
Reine Personenbeförderung	1		5	
Reiner Material-/Warentransport				
Erbringung beruflicher Leistungen				
Sonstige Nutzung				
TOURENMUSTER				
Muster 1 – eine Pendelfahrt am Tag				
Muster 2 – mehrere Pendelfahrten am Tag	1		4	
Muster 3 – Rundtour, Standort im Servicegebiet			1	
Muster 4 – Rundtour, Standort außerhalb Servicegebiet				
Anderes Muster				
FAHRTZIEL				
Private Haushalte	1		5	
Andere Niederlassung				
Fremdunternehmen und Behörden (Mehrfachnennung möglich):				
Industrie				
Groß- und Einzelhandel				
Baugewerbe				
Dienstleistungsgewerbe				
Öffentliches Unternehmen/Behörde				
Land- oder forstwirtschaftliche Fläche				
Baustelle				
Umschlagpunkt (Mehrfachnennung möglich):				
Hafenterminal				
Flughafen				
Bahnhof				
Speditionshof				

Unternehmenscharakteristika	
Anzahl der Beschäftigten:	350
Wirtschaftszweig:	Gesundheits- und Sozialwesen (Q)
Wirtschaftszweigklasse:	88.1: Soziale Betreuung älterer Menschen und Behinderter
Fuhrparkgröße (Anzahl):	170
Typische Beschaffungsart:	unbekannt
Haltedauer (Ø in Jahren):	
Beschäftigte je Fahrzeug:	2,1

Fahrtgebiet

Unternehmensstandort: Hamburg, Wandsbek

Servicegebiet:

Legende

◆ Unternehmen

Unternehmens-ID: 100, Gesundheits- und Sozialwesen

HH_Stadtteile

□ Nicht wöchentlich oder täglich

■ Wöchentlich

■ Täglich



Fuhrpark (angegebene Fahrzeuge)	BEV	PHEV	ICEV	Sonstige
Anzahl Fahrzeuge				
BESCHAFFUNGSART				
geleast				
gekauft				
gemietet				
FAHRLEISTUNG				
Maximum pro Tag in km (Ø pro Antriebsart)				
Durchschnitt pro Tag in km (Ø pro Antriebsart)				
FAHRZEUGSEGMENT				
Pkw-Mini				
Klein-/Kompaktklasse				
Mittelklasse				
Oberklasse				
Kleintransporter				
Transporter bis 3,5 t				

Einsatzprofile (angegebene Fahrzeuge)	BEV	PHEV	ICEV	Sonstige
FAHRTZWECK				
Reine Personenbeförderung				
Reiner Material-/Warentransport				
Erbringung beruflicher Leistungen				
Sonstige Nutzung				
TOURENMUSTER				
Muster 1 – eine Pendelfahrt am Tag				
Muster 2 – mehrere Pendelfahrten am Tag				
Muster 3 – Rundtour, Standort im Servicegebiet				
Muster 4 – Rundtour, Standort außerhalb Servicegebiet				
Anderes Muster				
FAHRTZIEL				
Private Haushalte				
Andere Niederlassung				
Fremdunternehmen und Behörden (Mehrfachnennung möglich):				
Industrie				
Groß- und Einzelhandel				
Baugewerbe				
Dienstleistungsgewerbe				
Öffentliches Unternehmen/Behörde				
Land- oder forstwirtschaftliche Fläche				
Baustelle				
Umschlagpunkt (Mehrfachnennung möglich):				
Hafenterminal				
Flughafen				
Bahnhof				
Speditionshof				

Unternehmenscharakteristika	
Anzahl der Beschäftigten:	2
Wirtschaftszweig:	Gesundheits- und Sozialwesen (Q)
Wirtschaftszweigklasse:	88.1: Soziale Betreuung älterer Menschen und Behinderter
Fuhrparkgröße (Anzahl):	1
Typische Beschaffungsart:	Leasing
Haltedauer (Ø in Jahren):	3
Beschäftigte je Fahrzeug:	2

Fahrtgebiet

Unternehmensstandort: Ahrensburg

Servicegebiet: Wechselnde Fahrtziele außerhalb des Hamburger Stadtgebietes

Legende

◆ Unternehmen

Unternehmens-ID: 233, Gesundheits- und Sozialwesen

HH_Stadtteile

□ Nicht wöchentlich oder täglich

■ Wöchentlich

■ Täglich



Fuhrpark (angegebene Fahrzeuge)	BEV	PHEV	ICEV	Sonstige
Anzahl Fahrzeuge	1			
BESCHAFFUNGSART				
geleast	1			
gekauft				
gemietet				
FAHRLEISTUNG				
Maximum pro Tag in km (Ø pro Antriebsart)	170			
Durchschnitt pro Tag in km (Ø pro Antriebsart)	30			
FAHRZEUGSEGMENT				
Pkw-Mini				
Klein-/Kompaktklasse				
Mittelklasse				
Oberklasse				
Kleintransporter				
Transporter bis 3,5 t				

Einsatzprofile (angegebene Fahrzeuge)	BEV	PHEV	ICEV	Sonstige
FAHRTZWECK				
Reine Personenbeförderung	1			
Reiner Material-/Warentransport				
Erbringung beruflicher Leistungen				
Sonstige Nutzung				
TOURENMUSTER				
Muster 1 – eine Pendelfahrt am Tag	1			
Muster 2 – mehrere Pendelfahrten am Tag				
Muster 3 – Rundtour, Standort im Servicegebiet				
Muster 4 – Rundtour, Standort außerhalb Servicegebiet				
Anderes Muster				
FAHRTZIEL				
Private Haushalte				
Andere Niederlassung				
Fremdunternehmen und Behörden (Mehrfachnennung möglich):	1			
Industrie				
Groß- und Einzelhandel				
Baugewerbe				
Dienstleistungsgewerbe				
Öffentliches Unternehmen/Behörde	1			
Land- oder forstwirtschaftliche Fläche				
Baustelle				
Umschlagpunkt (Mehrfachnennung möglich):				
Hafenterminal				
Flughafen				
Bahnhof				
Speditionshof				

Unternehmenscharakteristika	
Anzahl der Beschäftigten:	37
Wirtschaftszweig:	Gesundheits- und Sozialwesen (Q)
Wirtschaftszweigklasse:	88.1: Soziale Betreuung älterer Menschen und Behinderter
Fuhrparkgröße (Anzahl):	3
Typische Beschaffungsart:	Leasing
Haltedauer (Ø in Jahren):	0,7
Beschäftigte je Fahrzeug:	12,3

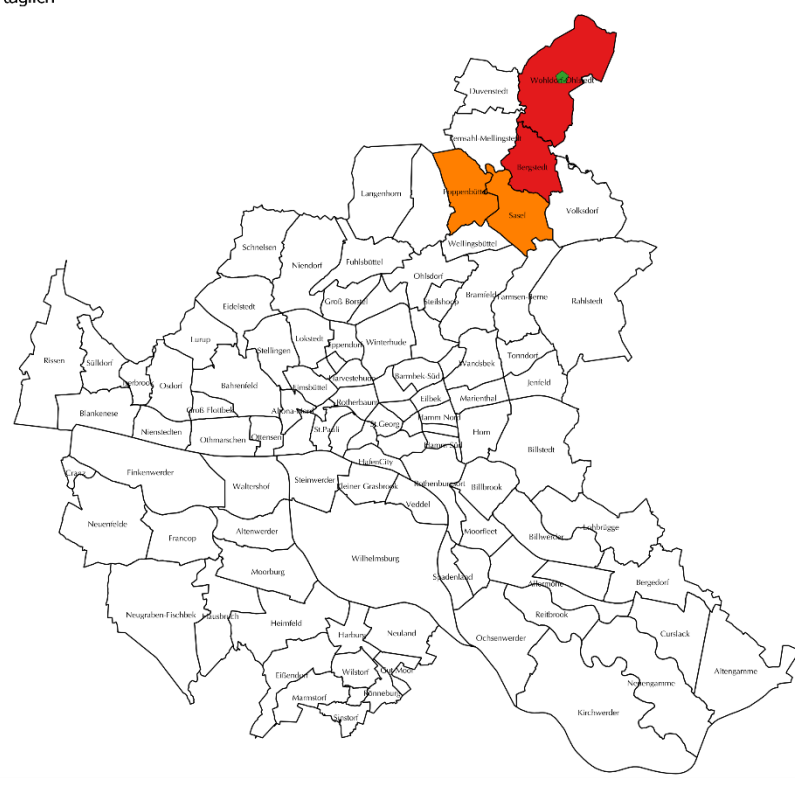
Fahrtgebiet

Unternehmensstandort: Hamburg, Wohldorf-Ohlstedt
Servicegebiet: Wechselnde Fahrtziele innerhalb des Hamburger Stadtgebietes

Legende

- ◆ Unternehmen
- HH_Stadtteile
- Nicht wöchentlich oder täglich
- Wöchentlich
- Täglich

Unternehmens-ID: 237, Gesundheits- und Sozialwesen



Fuhrpark (angegebene Fahrzeuge)	BEV	PHEV	ICEV	Sonstige
Anzahl Fahrzeuge	1		2	
BESCHAFFUNGSART				
geleast	1		1	
gekauft			1	
gemietet				
FAHRLEISTUNG				
Maximum pro Tag in km (Ø pro Antriebsart)	100		500	
Durchschnitt pro Tag in km (Ø pro Antriebsart)	10		10	
FAHRZEUGSEGMENT				
Pkw-Mini				
Klein-/Kompaktklasse				
Mittelklasse				
Oberklasse				
Kleintransporter				
Transporter bis 3,5 t				

Einsatzprofile (angegebene Fahrzeuge)	BEV	PHEV	ICEV	Sonstige
FAHRTZWECK				
Reine Personenbeförderung				
Reiner Material-/Warentransport				
Erbringung beruflicher Leistungen				
Sonstige Nutzung	1		2	
TOURENMUSTER				
Muster 1 – eine Pendelfahrt am Tag	1			
Muster 2 – mehrere Pendelfahrten am Tag			1	
Muster 3 – Rundtour, Standort im Servicegebiet			1	
Muster 4 – Rundtour, Standort außerhalb Servicegebiet				
Anderes Muster				
FAHRTZIEL				
Private Haushalte				
Andere Niederlassung				
Fremdunternehmen und Behörden (Mehrfachnennung möglich):			1	
Industrie				
Groß- und Einzelhandel			1	
Baugewerbe				
Dienstleistungsgewerbe			1	
Öffentliches Unternehmen/Behörde			1	
Land- oder forstwirtschaftliche Fläche				
Baustelle				
Umschlagpunkt (Mehrfachnennung möglich):	1		1	
Hafenterminal				
Flughafen				
Bahnhof	1		1	
Speditionshof				

Unternehmenscharakteristika	
Anzahl der Beschäftigten:	130
Wirtschaftszweig:	Gesundheits- und Sozialwesen (Q)
Wirtschaftszweigklasse:	88.1: Soziale Betreuung älterer Menschen und Behinderter
Fuhrparkgröße (Anzahl):	91
Typische Beschaffungsart:	Kauf
Haltdauer (Ø in Jahren):	11,3
Beschäftigte je Fahrzeug:	1,4

Fahrtgebiet

Unternehmensstandort: Jesteburg

Servicegebiet: Teils gleichbleibende, teils wechselnde Fahrtziele außerhalb des Hamburger Stadtgebietes

Legende

◆ Unternehmen

Unternehmens-ID: 270, Gesundheits- und Sozialwesen

HH_Stadtteile

□ Nicht wöchentlich oder täglich

■ Wöchentlich

■ Täglich



Fuhrpark (angegebene Fahrzeuge)	BEV	PHEV	ICEV	Sonstige
Anzahl Fahrzeuge	2		42	30
BESCHAFFUNGSART				
geleast	2			
gekauft			42	30
gemietet				
FAHRLEISTUNG				
Maximum pro Tag in km (Ø pro Antriebsart)	140		200	120
Durchschnitt pro Tag in km (Ø pro Antriebsart)	30,5		85,7	100
FAHRZEUGSEGMENT				
Pkw-Mini				
Klein-/Kompaktklasse				
Mittelklasse				
Oberklasse				
Kleintransporter				
Transporter bis 3,5 t				

Einsatzprofile (angegebene Fahrzeuge)	BEV	PHEV	ICEV	Sonstige
FAHRTZWECK				
Reine Personenbeförderung				
Reiner Material-/Warentransport				
Erbringung beruflicher Leistungen	2		42	30
Sonstige Nutzung				
TOURENMUSTER				
Muster 1 – eine Pendelfahrt am Tag				
Muster 2 – mehrere Pendelfahrten am Tag	1		12	
Muster 3 – Rundtour, Standort im Servicegebiet	1		30	30
Muster 4 – Rundtour, Standort außerhalb Servicegebiet				
Anderes Muster				
FAHRTZIEL				
Private Haushalte	1		30	30
Andere Niederlassung	1		12	
Fremdunternehmen und Behörden (Mehrfachnennung möglich):				
Industrie				
Groß- und Einzelhandel				
Baugewerbe				
Dienstleistungsgewerbe				
Öffentliches Unternehmen/Behörde				
Land- oder forstwirtschaftliche Fläche				
Baustelle				
Umschlagpunkt (Mehrfachnennung möglich):				
Hafenterminal				
Flughafen				
Bahnhof				
Speditionshof				

Unternehmenscharakteristika	
Anzahl der Beschäftigten:	30
Wirtschaftszweig:	Gesundheits- und Sozialwesen (Q)
Wirtschaftszweigklasse:	88.1: Soziale Betreuung älterer Menschen und Behinderter
Fuhrparkgröße (Anzahl):	17
Typische Beschaffungsart:	unbekannt
Haltedauer (Ø in Jahren):	
Beschäftigte je Fahrzeug:	1,8

Fahrtgebiet

Unternehmensstandort: Neumünster

Servicegebiet:

Legende

◆ Unternehmen

Unternehmens-ID: 300, Gesundheits- und Sozialwesen

HH_Stadtteile

□ Nicht wöchentlich oder täglich

■ Wöchentlich

■ Täglich



Fuhrpark (angegebene Fahrzeuge)	BEV	PHEV	ICEV	Sonstige
Anzahl Fahrzeuge				
BESCHAFFUNGSART				
geleast				
gekauft				
gemietet				
FAHRLEISTUNG				
Maximum pro Tag in km (Ø pro Antriebsart)				
Durchschnitt pro Tag in km (Ø pro Antriebsart)				
FAHRZEUGSEGMENT				
Pkw-Mini				
Klein-/Kompaktklasse				
Mittelklasse				
Oberklasse				
Kleintransporter				
Transporter bis 3,5 t				

Einsatzprofile (angegebene Fahrzeuge)	BEV	PHEV	ICEV	Sonstige
FAHRTZWECK				
Reine Personenbeförderung				
Reiner Material-/Warentransport				
Erbringung beruflicher Leistungen				
Sonstige Nutzung				
TOURENMUSTER				
Muster 1 – eine Pendelfahrt am Tag				
Muster 2 – mehrere Pendelfahrten am Tag				
Muster 3 – Rundtour, Standort im Servicegebiet				
Muster 4 – Rundtour, Standort außerhalb Servicegebiet				
Anderes Muster				
FAHRTZIEL				
Private Haushalte				
Andere Niederlassung				
Fremdunternehmen und Behörden (Mehrfachnennung möglich):				
Industrie				
Groß- und Einzelhandel				
Baugewerbe				
Dienstleistungsgewerbe				
Öffentliches Unternehmen/Behörde				
Land- oder forstwirtschaftliche Fläche				
Baustelle				
Umschlagpunkt (Mehrfachnennung möglich):				
Hafenterminal				
Flughafen				
Bahnhof				
Speditionshof				

Unternehmenscharakteristika	
Anzahl der Beschäftigten:	25
Wirtschaftszweig:	Gesundheits- und Sozialwesen (Q)
Wirtschaftszweigklasse:	88.1: Soziale Betreuung älterer Menschen und Behinderter
Fuhrparkgröße (Anzahl):	8
Typische Beschaffungsart:	Kauf
Haltdauer (Ø in Jahren):	2,6
Beschäftigte je Fahrzeug:	3,1

Fahrtgebiet

Unternehmensstandort: Itzehoe

Servicegebiet: Teils gleichbleibende, teils wechselnde Fahrtziele außerhalb des Hamburger Stadtgebietes

Legende

◆ Unternehmen

Unternehmens-ID: 343, Gesundheits- und Sozialwesen

HH_Stadtteile

□ Nicht wöchentlich oder täglich

■ Wöchentlich

■ Täglich



Fuhrpark (angegebene Fahrzeuge)	BEV	PHEV	ICEV	Sonstige
Anzahl Fahrzeuge			5	
BESCHAFFUNGSART				
geleast			1	
gekauft			4	
gemietet				
FAHRLEISTUNG				
Maximum pro Tag in km (Ø pro Antriebsart)			140	
Durchschnitt pro Tag in km (Ø pro Antriebsart)			44	
FAHRZEUGSEGMENT				
Pkw-Mini				
Klein-/Kompaktklasse				
Mittelklasse				
Oberklasse				
Kleintransporter				
Transporter bis 3,5 t				

Einsatzprofile (angegebene Fahrzeuge)	BEV	PHEV	ICEV	Sonstige
FAHRTZWECK				
Reine Personenbeförderung				
Reiner Material-/Warentransport				
Erbringung beruflicher Leistungen			5	
Sonstige Nutzung				
TOURENMUSTER				
Muster 1 – eine Pendelfahrt am Tag				
Muster 2 – mehrere Pendelfahrten am Tag			1	
Muster 3 – Rundtour, Standort im Servicegebiet			4	
Muster 4 – Rundtour, Standort außerhalb Servicegebiet				
Anderes Muster				
FAHRTZIEL				
Private Haushalte			5	
Andere Niederlassung				
Fremdunternehmen und Behörden (Mehrfachnennung möglich):				
Industrie				
Groß- und Einzelhandel				
Baugewerbe				
Dienstleistungsgewerbe				
Öffentliches Unternehmen/Behörde				
Land- oder forstwirtschaftliche Fläche				
Baustelle				
Umschlagpunkt (Mehrfachnennung möglich):				
Hafenterminal				
Flughafen				
Bahnhof				
Speditionshof				

Unternehmenscharakteristika	
Anzahl der Beschäftigten:	
Wirtschaftszweig:	Gesundheits- und Sozialwesen (Q)
Wirtschaftszweigklasse:	88.1: Soziale Betreuung älterer Menschen und Behinderter
Fuhrparkgröße (Anzahl):	
Typische Beschaffungsart:	unbekannt
Haltedauer (Ø in Jahren):	
Beschäftigte je Fahrzeug:	

Fahrtgebiet

Unternehmensstandort: Hamburg, Eppendorf

Servicegebiet:

Legende

- ◆ Unternehmen
- HH_Stadtteile
- Nicht wöchentlich oder täglich
- Wöchentlich
- Täglich

Unternehmens-ID: 377, Gesundheits- und Sozialwesen



Fuhrpark (angegebene Fahrzeuge)	BEV	PHEV	ICEV	Sonstige
Anzahl Fahrzeuge				
BESCHAFFUNGSART				
geleast				
gekauft				
gemietet				
FAHRLEISTUNG				
Maximum pro Tag in km (Ø pro Antriebsart)				
Durchschnitt pro Tag in km (Ø pro Antriebsart)				
FAHRZEUGSEGMENT				
Pkw-Mini				
Klein-/Kompaktklasse				
Mittelklasse				
Oberklasse				
Kleintransporter				
Transporter bis 3,5 t				

Einsatzprofile (angegebene Fahrzeuge)	BEV	PHEV	ICEV	Sonstige
FAHRTZWECK				
Reine Personenbeförderung				
Reiner Material-/Warentransport				
Erbringung beruflicher Leistungen				
Sonstige Nutzung				
TOURENMUSTER				
Muster 1 – eine Pendelfahrt am Tag				
Muster 2 – mehrere Pendelfahrten am Tag				
Muster 3 – Rundtour, Standort im Servicegebiet				
Muster 4 – Rundtour, Standort außerhalb Servicegebiet				
Anderes Muster				
FAHRTZIEL				
Private Haushalte				
Andere Niederlassung				
Fremdunternehmen und Behörden (Mehrfachnennung möglich):				
Industrie				
Groß- und Einzelhandel				
Baugewerbe				
Dienstleistungsgewerbe				
Öffentliches Unternehmen/Behörde				
Land- oder forstwirtschaftliche Fläche				
Baustelle				
Umschlagpunkt (Mehrfachnennung möglich):				
Hafenterminal				
Flughafen				
Bahnhof				
Speditionshof				

Unternehmenscharakteristika	
Anzahl der Beschäftigten:	120
Wirtschaftszweig:	Gesundheits- und Sozialwesen (Q)
Wirtschaftszweigklasse:	88.99: Sonstiges Sozialwesen a. n. g.
Fuhrparkgröße (Anzahl):	34
Typische Beschaffungsart:	Leasing
Haltedauer (Ø in Jahren):	3
Beschäftigte je Fahrzeug:	3,5


Fahrtgebiet

Unternehmensstandort: Uelzen
Servicegebiet: Wechselnde Fahrtziele außerhalb des Hamburger Stadtgebietes

Legende

- ◆ Unternehmen
- HH_Stadtteile
- Nicht wöchentlich oder täglich
- Wöchentlich
- Täglich

Unternehmens-ID: 289, Gesundheits- und Sozialwesen



Fuhrpark (angegebene Fahrzeuge)	BEV	PHEV	ICEV	Sonstige
Anzahl Fahrzeuge	1		33	
BESCHAFFUNGSART				
geleast	1		33	
gekauft				
gemietet				
FAHRLEISTUNG				
Maximum pro Tag in km (Ø pro Antriebsart)	125		125	
Durchschnitt pro Tag in km (Ø pro Antriebsart)	65		65	
FAHRZEUGSEGMENT				
Pkw-Mini				
Klein-/Kompaktklasse				
Mittelklasse				
Oberklasse				
Kleintransporter				
Transporter bis 3,5 t				

Einsatzprofile (angegebene Fahrzeuge)	BEV	PHEV	ICEV	Sonstige
FAHRTZWECK				
Reine Personenbeförderung				
Reiner Material-/Warentransport				
Erbringung beruflicher Leistungen	1		33	
Sonstige Nutzung				
TOURENMUSTER				
Muster 1 – eine Pendelfahrt am Tag				
Muster 2 – mehrere Pendelfahrten am Tag	1		33	
Muster 3 – Rundtour, Standort im Servicegebiet				
Muster 4 – Rundtour, Standort außerhalb Servicegebiet				
Anderes Muster				
FAHRTZIEL				
Private Haushalte	1		33	
Andere Niederlassung				
Fremdunternehmen und Behörden (Mehrfachnennung möglich):				
Industrie				
Groß- und Einzelhandel				
Baugewerbe				
Dienstleistungsgewerbe				
Öffentliches Unternehmen/Behörde				
Land- oder forstwirtschaftliche Fläche				
Baustelle				
Umschlagpunkt (Mehrfachnennung möglich):				
Hafenterminal				
Flughafen				
Bahnhof				
Speditionshof				

Unternehmenscharakteristika	
Anzahl der Beschäftigten:	7
Wirtschaftszweig:	Kunst, Unterhaltung und Erholung (R)
Wirtschaftszweigklasse:	90.02: Erbringung von Dienstleistungen für die darstellende Kunst
Fuhrparkgröße (Anzahl):	15
Typische Beschaffungsart:	Leasing
Haltedauer (Ø in Jahren):	0,2
Beschäftigte je Fahrzeug:	0,5

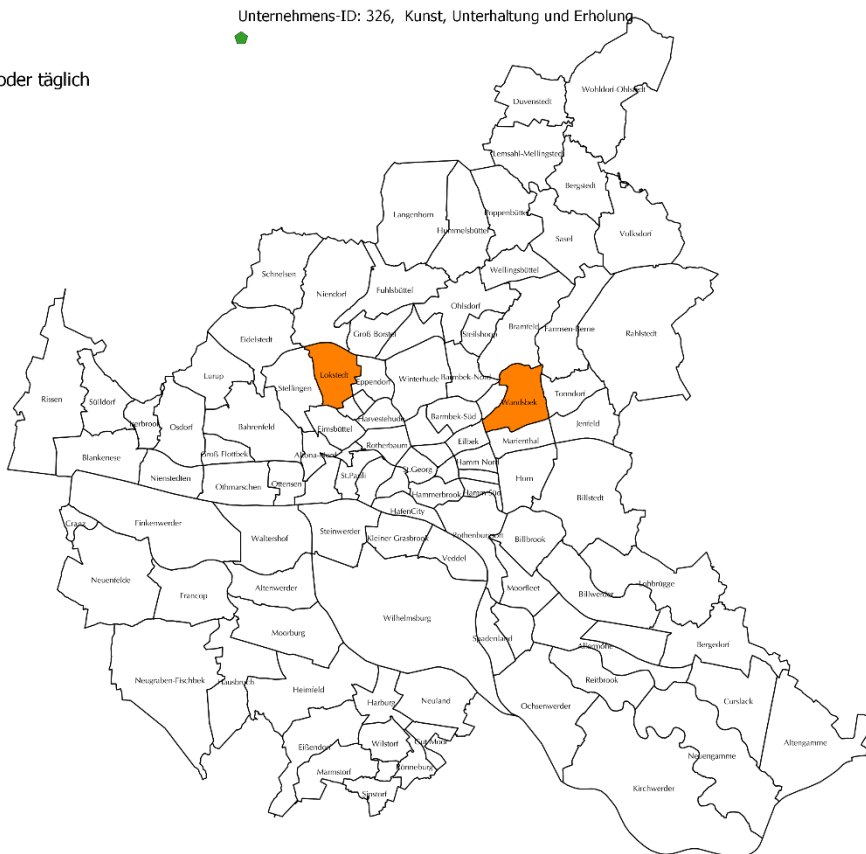
Fahrtgebiet

Unternehmensstandort: Quickborn

Servicegebiet: Gleichbleibende Fahrtziele außerhalb des Hamburger Stadtgebietes

Legende

- ◆ Unternehmen
- HH_Stadtteile
- Nicht wöchentlich oder täglich
- Wöchentlich
- Täglich



Fuhrpark (angegebene Fahrzeuge)	BEV	PHEV	ICEV	Sonstige
Anzahl Fahrzeuge	1			
BESCHAFFUNGSART				
geleast	1			
gekauft				
gemietet				
FAHRLEISTUNG				
Maximum pro Tag in km (Ø pro Antriebsart)	160			
Durchschnitt pro Tag in km (Ø pro Antriebsart)	50			
FAHRZEUGSEGMENT				
Pkw-Mini				
Klein-/Kompaktklasse				
Mittelklasse				
Oberklasse				
Kleintransporter				
Transporter bis 3,5 t				

Einsatzprofile (angegebene Fahrzeuge)	BEV	PHEV	ICEV	Sonstige
FAHRTZWECK				
Reine Personenbeförderung	1			
Reiner Material-/Warentransport				
Erbringung beruflicher Leistungen				
Sonstige Nutzung				
TOURENMUSTER				
Muster 1 – eine Pendelfahrt am Tag	1			
Muster 2 – mehrere Pendelfahrten am Tag				
Muster 3 – Rundtour, Standort im Servicegebiet				
Muster 4 – Rundtour, Standort außerhalb Servicegebiet				
Anderes Muster				
FAHRTZIEL				
Private Haushalte				
Andere Niederlassung				
Fremdunternehmen und Behörden (Mehrfachnennung möglich):	1			
Industrie	1			
Groß- und Einzelhandel	1			
Baugewerbe				
Dienstleistungsgewerbe				
Öffentliches Unternehmen/Behörde				
Land- oder forstwirtschaftliche Fläche				
Baustelle				
Umschlagpunkt (Mehrfachnennung möglich):				
Hafenterminal				
Flughafen				
Bahnhof				
Speditionshof				

Unternehmenscharakteristika	
Anzahl der Beschäftigten:	280
Wirtschaftszweig:	Kunst, Unterhaltung und Erholung (R)
Wirtschaftszweigklasse:	90.04: Betrieb von Kultur- und Unterhaltungseinrichtungen
Fuhrparkgröße (Anzahl):	4
Typische Beschaffungsart:	unbekannt
Haltedauer (Ø in Jahren):	
Beschäftigte je Fahrzeug:	70

Fahrtgebiet

Unternehmensstandort: Hamburg, St.Pauli

Servicegebiet:

Legende

◆ Unternehmen

Unternehmens-ID: 154, Kunst, Unterhaltung und Erholung

HH_Stadtteile

□ Nicht wöchentlich oder täglich

■ Wöchentlich

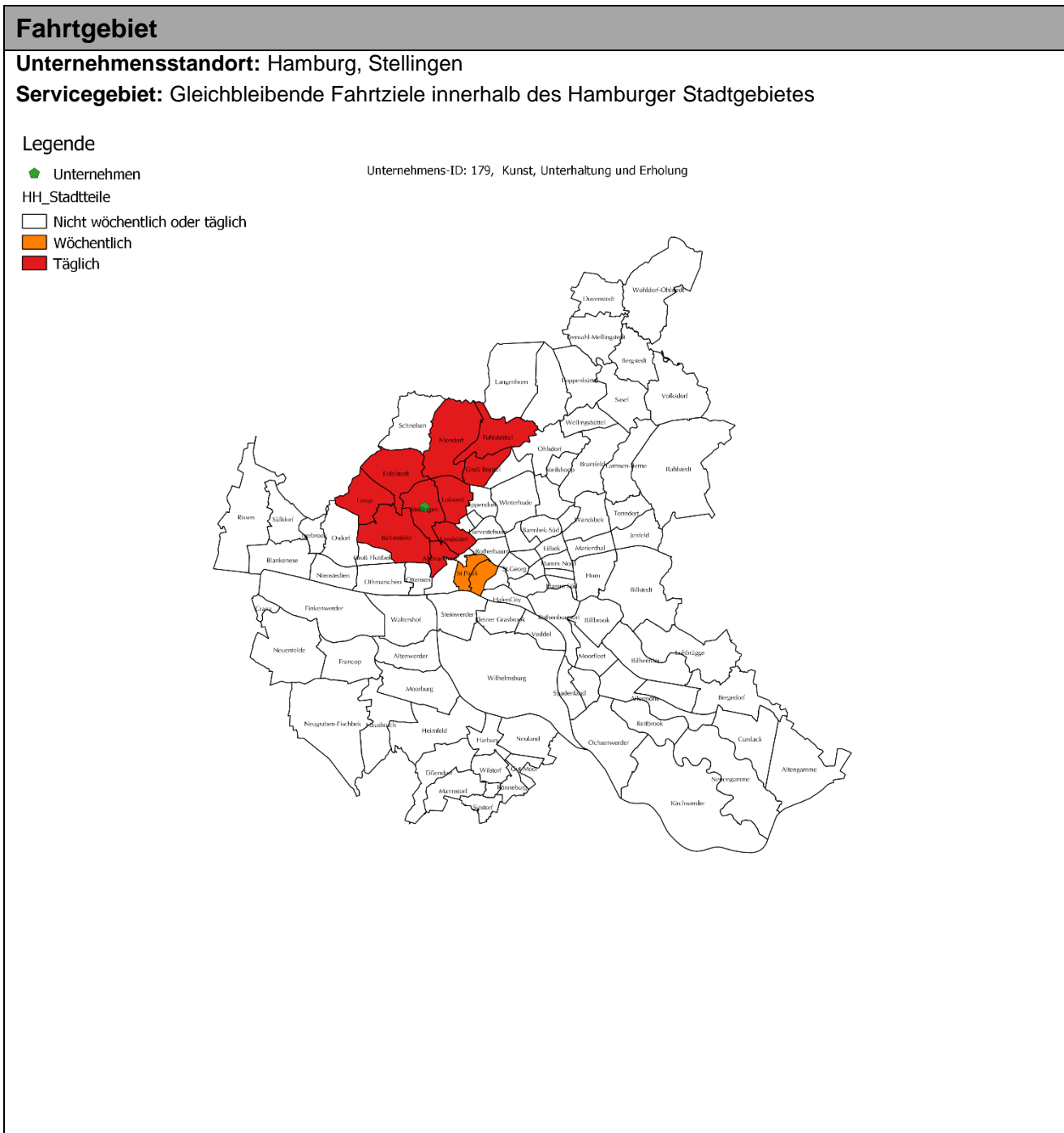
■ Täglich



Fuhrpark (angegebene Fahrzeuge)	BEV	PHEV	ICEV	Sonstige
Anzahl Fahrzeuge				
BESCHAFFUNGSART				
geleast				
gekauft				
gemietet				
FAHRLEISTUNG				
Maximum pro Tag in km (Ø pro Antriebsart)				
Durchschnitt pro Tag in km (Ø pro Antriebsart)				
FAHRZEUGSEGMENT				
Pkw-Mini				
Klein-/Kompaktklasse				
Mittelklasse				
Oberklasse				
Kleintransporter				
Transporter bis 3,5 t				

Einsatzprofile (angegebene Fahrzeuge)	BEV	PHEV	ICEV	Sonstige
FAHRTZWECK				
Reine Personenbeförderung				
Reiner Material-/Warentransport				
Erbringung beruflicher Leistungen				
Sonstige Nutzung				
TOURENMUSTER				
Muster 1 – eine Pendelfahrt am Tag				
Muster 2 – mehrere Pendelfahrten am Tag				
Muster 3 – Rundtour, Standort im Servicegebiet				
Muster 4 – Rundtour, Standort außerhalb Servicegebiet				
Anderes Muster				
FAHRTZIEL				
Private Haushalte				
Andere Niederlassung				
Fremdunternehmen und Behörden (Mehrfachnennung möglich):				
Industrie				
Groß- und Einzelhandel				
Baugewerbe				
Dienstleistungsgewerbe				
Öffentliches Unternehmen/Behörde				
Land- oder forstwirtschaftliche Fläche				
Baustelle				
Umschlagpunkt (Mehrfachnennung möglich):				
Hafenterminal				
Flughafen				
Bahnhof				
Speditionshof				

Unternehmenscharakteristika	
Anzahl der Beschäftigten:	110
Wirtschaftszweig:	Kunst, Unterhaltung und Erholung (R)
Wirtschaftszweigklasse:	91.04: Botanische und zoologische Gärten sowie Naturparks
Fuhrparkgröße (Anzahl):	13
Typische Beschaffungsart:	Leasing
Haltedauer (Ø in Jahren):	0,8
Beschäftigte je Fahrzeug:	8,5



Fuhrpark (angegebene Fahrzeuge)	BEV	PHEV	ICEV	Sonstige
Anzahl Fahrzeuge	2			
BESCHAFFUNGSART				
geleast	2			
gekauft				
gemietet				
FAHRLEISTUNG				
Maximum pro Tag in km (Ø pro Antriebsart)	50			
Durchschnitt pro Tag in km (Ø pro Antriebsart)	15			
FAHRZEUGSEGMENT				
Pkw-Mini				
Klein-/Kompaktklasse				
Mittelklasse				
Oberklasse				
Kleintransporter				
Transporter bis 3,5 t				

Einsatzprofile (angegebene Fahrzeuge)	BEV	PHEV	ICEV	Sonstige
FAHRTZWECK				
Reine Personenbeförderung				
Reiner Material-/Warentransport	2			
Erbringung beruflicher Leistungen				
Sonstige Nutzung				
TOURENMUSTER				
Muster 1 – eine Pendelfahrt am Tag				
Muster 2 – mehrere Pendelfahrten am Tag	2			
Muster 3 – Rundtour, Standort im Servicegebiet				
Muster 4 – Rundtour, Standort außerhalb Servicegebiet				
Anderes Muster				
FAHRTZIEL				
Private Haushalte				
Andere Niederlassung	2			
Fremdunternehmen und Behörden (Mehrfachnennung möglich):				
Industrie				
Groß- und Einzelhandel				
Baugewerbe				
Dienstleistungsgewerbe				
Öffentliches Unternehmen/Behörde				
Land- oder forstwirtschaftliche Fläche				
Baustelle				
Umschlagpunkt (Mehrfachnennung möglich):				
Hafenterminal				
Flughafen				
Bahnhof				
Speditionshof				

Unternehmenscharakteristika	
Anzahl der Beschäftigten:	280
Wirtschaftszweig:	Erbringung von sonstigen Dienstleistungen (S)
Wirtschaftszweigklasse:	94.11: Wirtschafts- und Arbeitgeberverbände
Fuhrparkgröße (Anzahl):	7
Typische Beschaffungsart:	Leasing
Haltdauer (Ø in Jahren):	3,9
Beschäftigte je Fahrzeug:	40

Fahrtgebiet

Unternehmensstandort: Hamburg, Hamburg-Altstadt

Servicegebiet: Wechselnde Fahrtziele innerhalb des Hamburger Stadtgebietes

Legende

📍 Unternehmen

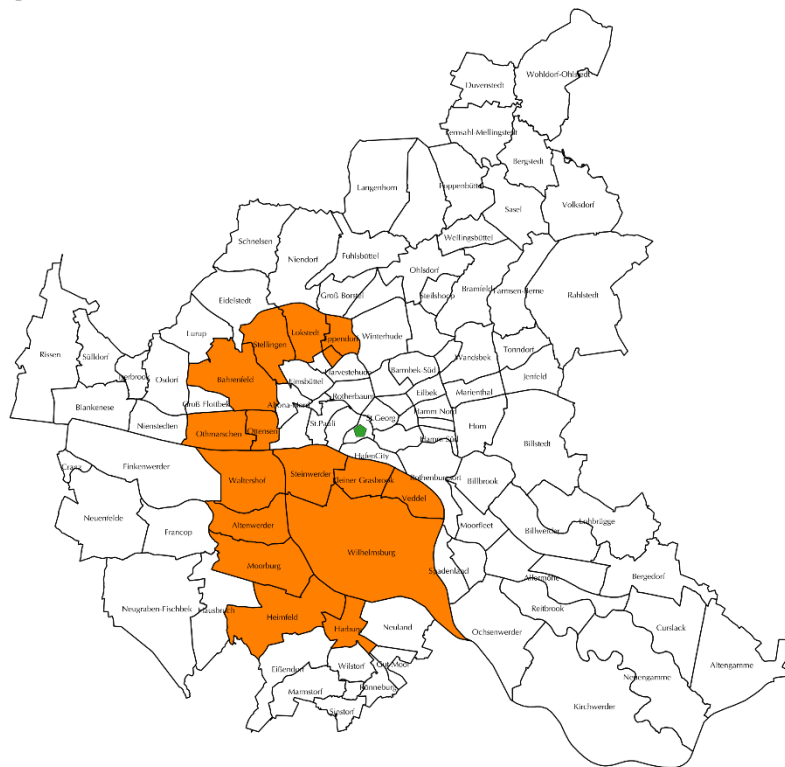
Unternehmens-ID: 78, Erbringung von sonstigen Dienstleistungen

HH_Stadtteile

□ Nicht wöchentlich oder täglich

■ Wöchentlich

■ Täglich



Fuhrpark (angegebene Fahrzeuge)	BEV	PHEV	ICEV	Sonstige
Anzahl Fahrzeuge	2	1	4	
BESCHAFFUNGSART				
geleast	2	1	4	
gekauft				
gemietet				
FAHRLEISTUNG				
Maximum pro Tag in km (Ø pro Antriebsart)	160		140	
Durchschnitt pro Tag in km (Ø pro Antriebsart)	50	68	107,8	
FAHRZEUGSEGMENT				
Pkw-Mini				
Klein-/Kompaktklasse				
Mittelklasse				
Oberklasse				
Kleintransporter				
Transporter bis 3,5 t				

Einsatzprofile (angegebene Fahrzeuge)	BEV	PHEV	ICEV	Sonstige
FAHRTZWECK				
Reine Personenbeförderung	2			
Reiner Material-/Warentransport				
Erbringung beruflicher Leistungen				
Sonstige Nutzung		1	4	
TOURENMUSTER				
Muster 1 – eine Pendelfahrt am Tag	2			
Muster 2 – mehrere Pendelfahrten am Tag				
Muster 3 – Rundtour, Standort im Servicegebiet				
Muster 4 – Rundtour, Standort außerhalb Servicegebiet				
Anderes Muster				
FAHRTZIEL				
Private Haushalte				
Andere Niederlassung				
Fremdunternehmen und Behörden (Mehrfachnennung möglich):	2	1	4	
Industrie	2	1	4	
Groß- und Einzelhandel	2	1	4	
Baugewerbe	2	1	4	
Dienstleistungsgewerbe	2	1	4	
Öffentliches Unternehmen/Behörde	2		1	
Land- oder forstwirtschaftliche Fläche				
Baustelle				
Umschlagpunkt (Mehrfachnennung möglich):				
Hafenterminal				
Flughafen				
Bahnhof				
Speditionshof				

Unternehmenscharakteristika	
Anzahl der Beschäftigten:	260
Wirtschaftszweig:	Erbringung von sonstigen Dienstleistungen (S)
Wirtschaftszweigklasse:	94.11: Wirtschafts- und Arbeitgeberverbände
Fuhrparkgröße (Anzahl):	7
Typische Beschaffungsart:	Leasing
Haltedauer (Ø in Jahren):	1,9
Beschäftigte je Fahrzeug:	37,1

Fahrtgebiet

Unternehmensstandort: Hamburg, Neustadt

Servicegebiet: Wechselnde Fahrtziele innerhalb des Hamburger Stadtgebietes

Legende

◆ Unternehmen

Unternehmens-ID: 238, Erbringung von sonstigen Dienstleistungen

HH_Stadtteile

□ Nicht wöchentlich oder täglich

■ Wöchentlich

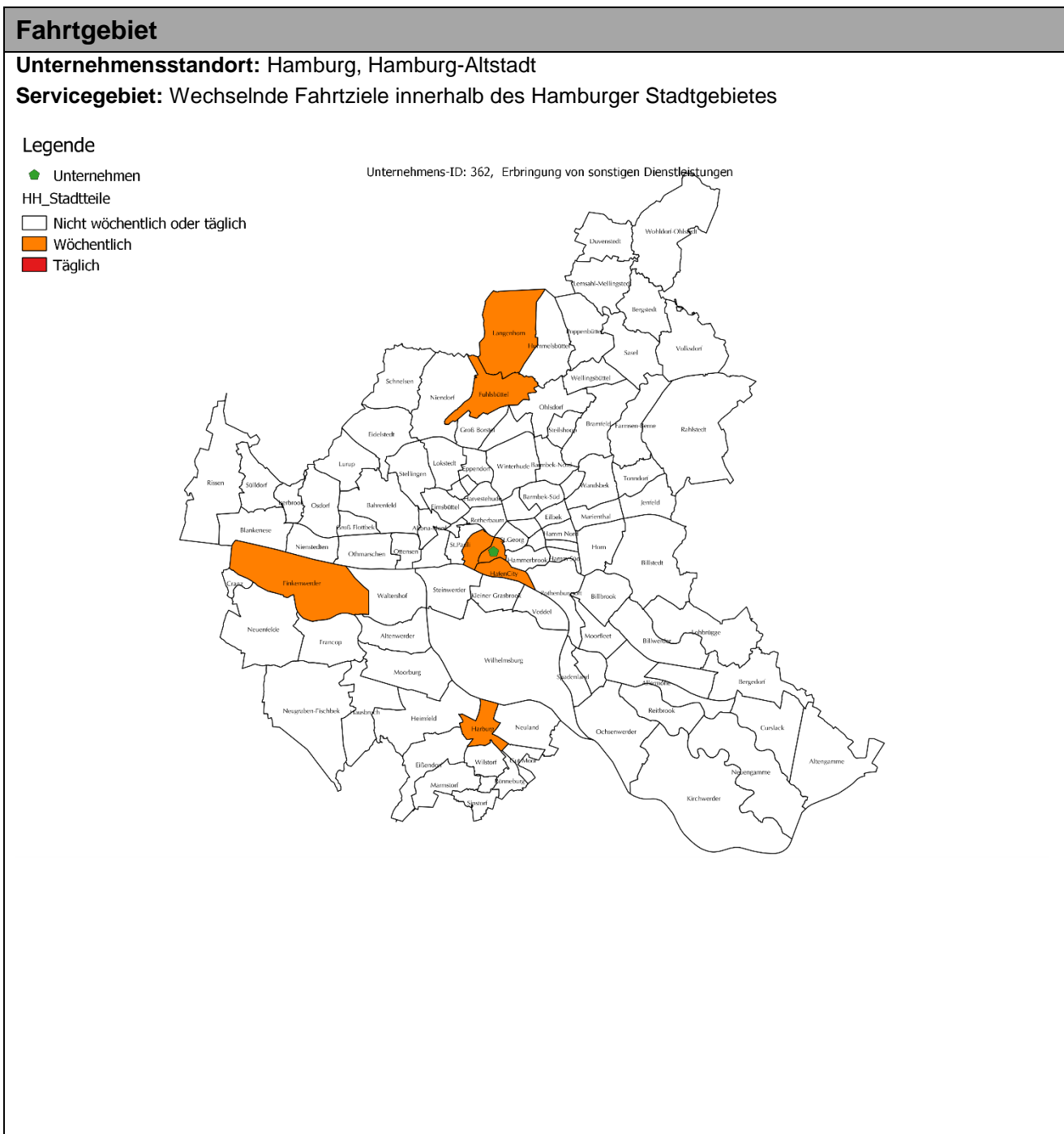
■ Täglich



Fuhrpark (angegebene Fahrzeuge)	BEV	PHEV	ICEV	Sonstige
Anzahl Fahrzeuge	6			1
BESCHAFFUNGSART				
geleast	6			
gekauft				
gemietet				1
FAHRLEISTUNG				
Maximum pro Tag in km (Ø pro Antriebsart)	110			310
Durchschnitt pro Tag in km (Ø pro Antriebsart)	50			50
FAHRZEUGSEGMENT				
Pkw-Mini				
Klein-/Kompaktklasse				
Mittelklasse				
Oberklasse				
Kleintransporter				
Transporter bis 3,5 t				

Einsatzprofile (angegebene Fahrzeuge)	BEV	PHEV	ICEV	Sonstige
FAHRTZWECK				
Reine Personenbeförderung				
Reiner Material-/Warentransport				
Erbringung beruflicher Leistungen	6			1
Sonstige Nutzung				
TOURENMUSTER				
Muster 1 – eine Pendelfahrt am Tag	6			1
Muster 2 – mehrere Pendelfahrten am Tag				
Muster 3 – Rundtour, Standort im Servicegebiet				
Muster 4 – Rundtour, Standort außerhalb Servicegebiet				
Anderes Muster				
FAHRTZIEL				
Private Haushalte				
Andere Niederlassung				
Fremdunternehmen und Behörden (Mehrfachnennung möglich):	6			1
Industrie				
Groß- und Einzelhandel				
Baugewerbe	6			
Dienstleistungsgewerbe	6			1
Öffentliches Unternehmen/Behörde	6			1
Land- oder forstwirtschaftliche Fläche				
Baustelle				
Umschlagpunkt (Mehrfachnennung möglich):				
Hafenterminal				
Flughafen				
Bahnhof				
Speditionshof				

Unternehmenscharakteristika	
Anzahl der Beschäftigten:	11
Wirtschaftszweig:	Erbringung von sonstigen Dienstleistungen (S)
Wirtschaftszweigklasse:	94.11: Wirtschafts- und Arbeitgeberverbände
Fuhrparkgröße (Anzahl):	2
Typische Beschaffungsart:	Miete/Leasing
Haltdauer (Ø in Jahren):	3,5
Beschäftigte je Fahrzeug:	5,5



Fuhrpark (angegebene Fahrzeuge)	BEV	PHEV	ICEV	Sonstige
Anzahl Fahrzeuge	1			1
BESCHAFFUNGSART				
geleast	1			
gekauft				
gemietet				1
FAHRLEISTUNG				
Maximum pro Tag in km (Ø pro Antriebsart)	180			300
Durchschnitt pro Tag in km (Ø pro Antriebsart)	30			30
FAHRZEUGSEGMENT				
Pkw-Mini				
Klein-/Kompaktklasse				
Mittelklasse				
Oberklasse				
Kleintransporter				
Transporter bis 3,5 t				

Einsatzprofile (angegebene Fahrzeuge)	BEV	PHEV	ICEV	Sonstige
FAHRTZWECK				
Reine Personenbeförderung				
Reiner Material-/Warentransport				
Erbringung beruflicher Leistungen	1			
Sonstige Nutzung				1
TOURENMUSTER				
Muster 1 – eine Pendelfahrt am Tag	1			1
Muster 2 – mehrere Pendelfahrten am Tag				
Muster 3 – Rundtour, Standort im Servicegebiet				
Muster 4 – Rundtour, Standort außerhalb Servicegebiet				
Anderes Muster				
FAHRTZIEL				
Private Haushalte				1
Andere Niederlassung				
Fremdunternehmen und Behörden (Mehrfachnennung möglich):	1			
Industrie	1			
Groß- und Einzelhandel				
Baugewerbe				
Dienstleistungsgewerbe				
Öffentliches Unternehmen/Behörde				
Land- oder forstwirtschaftliche Fläche				
Baustelle				
Umschlagpunkt (Mehrfachnennung möglich):				
Hafenterminal				
Flughafen				
Bahnhof				
Speditionshof				

Unternehmenscharakteristika	
Anzahl der Beschäftigten:	87
Wirtschaftszweig:	Erbringung von sonstigen Dienstleistungen (S)
Wirtschaftszweigklasse:	94.91: Kirchliche und sonstige religiöse Vereinigungen
Fuhrparkgröße (Anzahl):	14
Typische Beschaffungsart:	Kauf
Haltdauer (Ø in Jahren):	0,1
Beschäftigte je Fahrzeug:	6,2

Fahrtgebiet

Unternehmensstandort: Rendsburg

Servicegebiet: Wechselnde Fahrtziele außerhalb des Hamburger Stadtgebietes

Legende

- ◆ Unternehmen
- HH_Stadtteile
- Nicht wöchentlich oder täglich
- Wöchentlich
- Täglich

Unternehmens-ID: 41, Erbringung von sonstigen Dienstleistungen



Fuhrpark (angegebene Fahrzeuge)	BEV	PHEV	ICEV	Sonstige
Anzahl Fahrzeuge	1		13	
BESCHAFFUNGSART				
geleast	1			
gekauft			13	
gemietet				
FAHRLEISTUNG				
Maximum pro Tag in km (Ø pro Antriebsart)	102		460	
Durchschnitt pro Tag in km (Ø pro Antriebsart)	31		89,5	
FAHRZEUGSEGMENT				
Pkw-Mini				
Klein-/Kompaktklasse				
Mittelklasse				
Oberklasse				
Kleintransporter				
Transporter bis 3,5 t				

Einsatzprofile (angegebene Fahrzeuge)	BEV	PHEV	ICEV	Sonstige
FAHRTZWECK				
Reine Personenbeförderung	1		6	
Reiner Material-/Warentransport				
Erbringung beruflicher Leistungen			1	
Sonstige Nutzung			6	
TOURENMUSTER				
Muster 1 – eine Pendelfahrt am Tag	1		1	
Muster 2 – mehrere Pendelfahrten am Tag			10	
Muster 3 – Rundtour, Standort im Servicegebiet			2	
Muster 4 – Rundtour, Standort außerhalb Servicegebiet				
Anderes Muster				
FAHRTZIEL				
Private Haushalte				
Andere Niederlassung				
Fremdunternehmen und Behörden (Mehrfachnennung möglich):	1		13	
Industrie				
Groß- und Einzelhandel				
Baugewerbe				
Dienstleistungsgewerbe	1		13	
Öffentliches Unternehmen/Behörde	1		13	
Land- oder forstwirtschaftliche Fläche				
Baustelle				
Umschlagpunkt (Mehrfachnennung möglich):				
Hafenterminal				
Flughafen				
Bahnhof				
Speditionshof				

Fuhrpark (angegebene Fahrzeuge)	BEV	PHEV	ICEV	Sonstige
Anzahl Fahrzeuge	3		3	
BESCHAFFUNGSART				
geleast	3			
gekauft			3	
gemietet				
FAHRLEISTUNG				
Maximum pro Tag in km (Ø pro Antriebsart)	220		600	
Durchschnitt pro Tag in km (Ø pro Antriebsart)	21,7		75	
FAHRZEUGSEGMENT				
Pkw-Mini				
Klein-/Kompaktklasse				
Mittelklasse				
Oberklasse				
Kleintransporter				
Transporter bis 3,5 t				

Einsatzprofile (angegebene Fahrzeuge)	BEV	PHEV	ICEV	Sonstige
FAHRTZWECK				
Reine Personenbeförderung			1	
Reiner Material-/Warentransport				
Erbringung beruflicher Leistungen	1		2	
Sonstige Nutzung	2			
TOURENMUSTER				
Muster 1 – eine Pendelfahrt am Tag	2			
Muster 2 – mehrere Pendelfahrten am Tag	1		2	
Muster 3 – Rundtour, Standort im Servicegebiet			1	
Muster 4 – Rundtour, Standort außerhalb Servicegebiet				
Anderes Muster				
FAHRTZIEL				
Private Haushalte			1	
Andere Niederlassung	3		2	
Fremdunternehmen und Behörden (Mehrfachnennung möglich):				
Industrie				
Groß- und Einzelhandel				
Baugewerbe				
Dienstleistungsgewerbe				
Öffentliches Unternehmen/Behörde				
Land- oder forstwirtschaftliche Fläche				
Baustelle				
Umschlagpunkt (Mehrfachnennung möglich):				
Hafenterminal				
Flughafen				
Bahnhof				
Speditionshof				

Unternehmenscharakteristika	
Anzahl der Beschäftigten:	200
Wirtschaftszweig:	Erbringung von sonstigen Dienstleistungen (S)
Wirtschaftszweigklasse:	94.91: Kirchliche und sonstige religiöse Vereinigungen
Fuhrparkgröße (Anzahl):	8
Typische Beschaffungsart:	Kauf/Leasing
Haltedauer (Ø in Jahren):	4,1
Beschäftigte je Fahrzeug:	25

Fahrtgebiet

Unternehmensstandort: Kiel

Servicegebiet: Teils gleichbleibende, teils wechselnde Fahrtziele außerhalb des Hamburger Stadtgebietes

Legende

◆ Unternehmen

Unternehmens-ID: 203, Erbringung von sonstigen Dienstleistungen

HH_Stadtteile

□ Nicht wöchentlich oder täglich

■ Wöchentlich

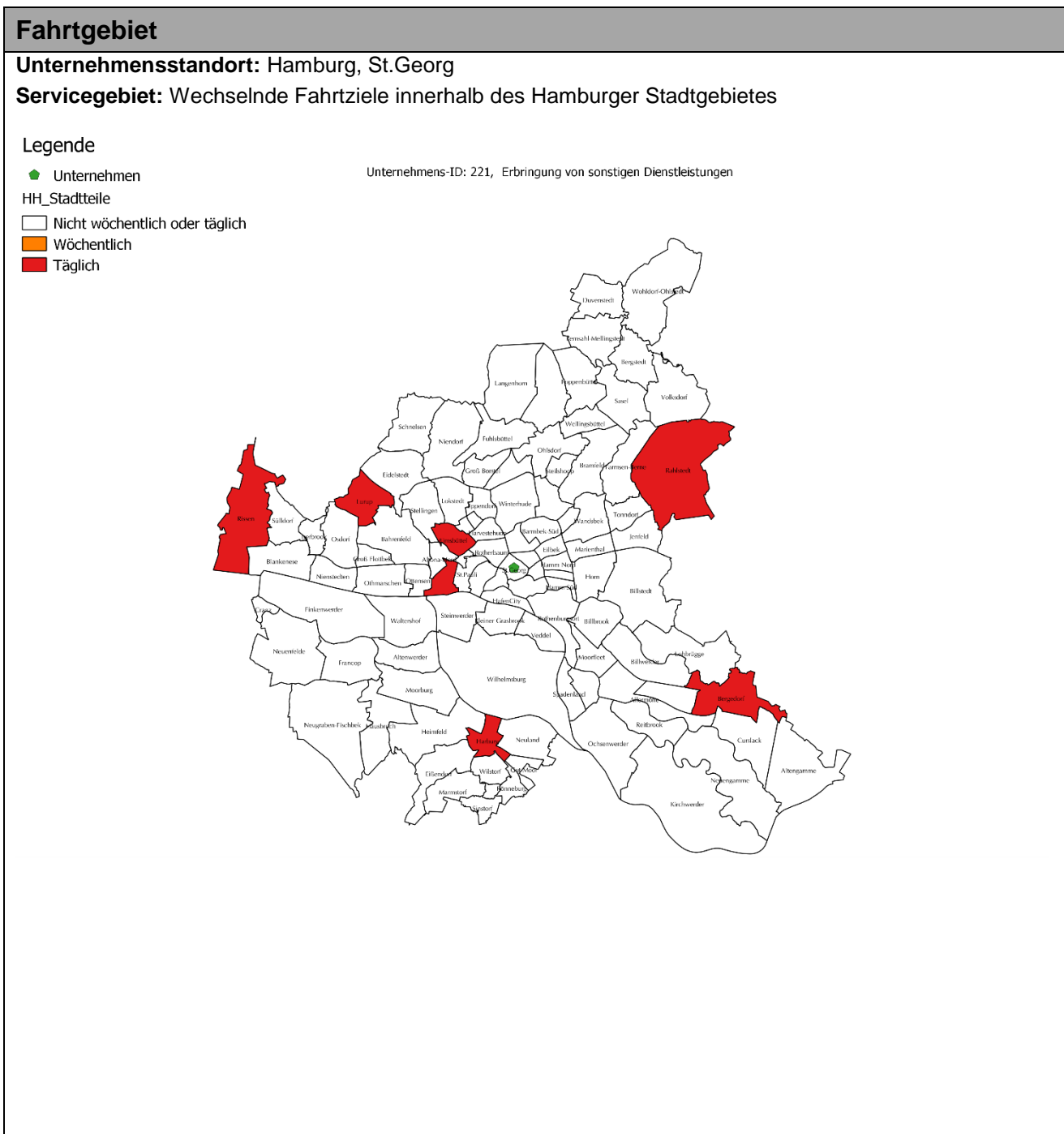
■ Täglich



Fuhrpark (angegebene Fahrzeuge)	BEV	PHEV	ICEV	Sonstige
Anzahl Fahrzeuge	1		7	
BESCHAFFUNGSART				
geleast	1		3	
gekauft			4	
gemietet				
FAHRLEISTUNG				
Maximum pro Tag in km (Ø pro Antriebsart)	178		724	
Durchschnitt pro Tag in km (Ø pro Antriebsart)	10		166,9	
FAHRZEUGSEGMENT				
Pkw-Mini				
Klein-/Kompaktklasse				
Mittelklasse				
Oberklasse				
Kleintransporter				
Transporter bis 3,5 t				

Einsatzprofile (angegebene Fahrzeuge)	BEV	PHEV	ICEV	Sonstige
FAHRTZWECK				
Reine Personenbeförderung				
Reiner Material-/Warentransport				
Erbringung beruflicher Leistungen	1		7	
Sonstige Nutzung				
TOURENMUSTER				
Muster 1 – eine Pendelfahrt am Tag	1		6	
Muster 2 – mehrere Pendelfahrten am Tag			1	
Muster 3 – Rundtour, Standort im Servicegebiet				
Muster 4 – Rundtour, Standort außerhalb Servicegebiet				
Anderes Muster				
FAHRTZIEL				
Private Haushalte				
Andere Niederlassung				
Fremdunternehmen und Behörden (Mehrfachnennung möglich):	1		7	
Industrie				
Groß- und Einzelhandel	1			
Baugewerbe				
Dienstleistungsgewerbe	1		7	
Öffentliches Unternehmen/Behörde	1		7	
Land- oder forstwirtschaftliche Fläche				
Baustelle				
Umschlagpunkt (Mehrfachnennung möglich):				
Hafenterminal				
Flughafen				
Bahnhof				
Speditionshof				

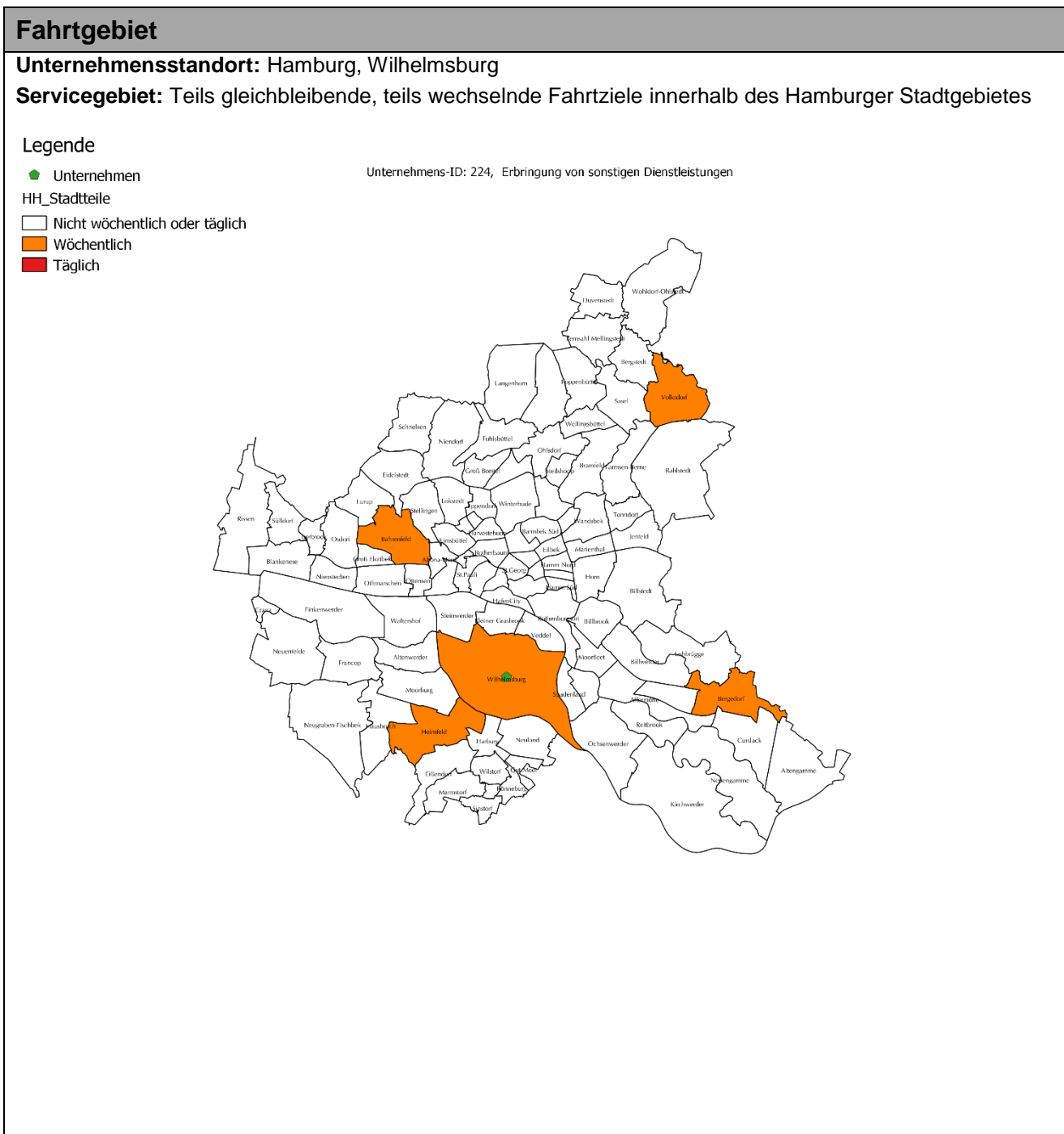
Unternehmenscharakteristika	
Anzahl der Beschäftigten:	16
Wirtschaftszweig:	Erbringung von sonstigen Dienstleistungen (S)
Wirtschaftszweigklasse:	94.92: Politische Parteien und Vereinigungen
Fuhrparkgröße (Anzahl):	1
Typische Beschaffungsart:	Leasing
Haltdauer (Ø in Jahren):	3
Beschäftigte je Fahrzeug:	16



Fuhrpark (angegebene Fahrzeuge)	BEV	PHEV	ICEV	Sonstige
Anzahl Fahrzeuge	1			
BESCHAFFUNGSART				
geleast	1			
gekauft				
gemietet				
FAHRLEISTUNG				
Maximum pro Tag in km (Ø pro Antriebsart)	80			
Durchschnitt pro Tag in km (Ø pro Antriebsart)	50			
FAHRZEUGSEGMENT				
Pkw-Mini				
Klein-/Kompaktklasse				
Mittelklasse				
Oberklasse				
Kleintransporter				
Transporter bis 3,5 t				

Einsatzprofile (angegebene Fahrzeuge)	BEV	PHEV	ICEV	Sonstige
FAHRTZWECK				
Reine Personenbeförderung				
Reiner Material-/Warentransport	1			
Erbringung beruflicher Leistungen				
Sonstige Nutzung				
TOURENMUSTER				
Muster 1 – eine Pendelfahrt am Tag				
Muster 2 – mehrere Pendelfahrten am Tag	1			
Muster 3 – Rundtour, Standort im Servicegebiet				
Muster 4 – Rundtour, Standort außerhalb Servicegebiet				
Anderes Muster				
FAHRTZIEL				
Private Haushalte				
Andere Niederlassung				
Fremdunternehmen und Behörden (Mehrfachnennung möglich):	1			
Industrie				
Groß- und Einzelhandel				
Baugewerbe				
Dienstleistungsgewerbe				
Öffentliches Unternehmen/Behörde	1			
Land- oder forstwirtschaftliche Fläche				
Baustelle				
Umschlagpunkt (Mehrfachnennung möglich):				
Hafenterminal				
Flughafen				
Bahnhof				
Speditionshof				

Unternehmenscharakteristika	
Anzahl der Beschäftigten:	11
Wirtschaftszweig:	Erbringung von sonstigen Dienstleistungen (S)
Wirtschaftszweigklasse:	94.99: Sonstige Interessenvertretungen und Vereinigungen a. n. g.
Fuhrparkgröße (Anzahl):	2
Typische Beschaffungsart:	Kauf/Leasing
Haltedauer (Ø in Jahren):	
Beschäftigte je Fahrzeug:	5,5



Fuhrpark (angegebene Fahrzeuge)	BEV	PHEV	ICEV	Sonstige
Anzahl Fahrzeuge	1			1
BESCHAFFUNGSART				
geleast	1			
gekauft				1
gemietet				
FAHRLEISTUNG				
Maximum pro Tag in km (Ø pro Antriebsart)	110			120
Durchschnitt pro Tag in km (Ø pro Antriebsart)	10			70
FAHRZEUGSEGMENT				
Pkw-Mini				
Klein-/Kompaktklasse				
Mittelklasse				
Oberklasse				
Kleintransporter				
Transporter bis 3,5 t				

Einsatzprofile (angegebene Fahrzeuge)	BEV	PHEV	ICEV	Sonstige
FAHRTZWECK				
Reine Personenbeförderung				
Reiner Material-/Warentransport				1
Erbringung beruflicher Leistungen				
Sonstige Nutzung	1			
TOURENMUSTER				
Muster 1 – eine Pendelfahrt am Tag	1			1
Muster 2 – mehrere Pendelfahrten am Tag				
Muster 3 – Rundtour, Standort im Servicegebiet				
Muster 4 – Rundtour, Standort außerhalb Servicegebiet				
Anderes Muster				
FAHRTZIEL				
Private Haushalte				
Andere Niederlassung				
Fremdunternehmen und Behörden (Mehrfachnennung möglich):				
Industrie				
Groß- und Einzelhandel				
Baugewerbe				
Dienstleistungsgewerbe				
Öffentliches Unternehmen/Behörde				
Land- oder forstwirtschaftliche Fläche	1			1
Baustelle				
Umschlagpunkt (Mehrfachnennung möglich):				
Hafenterminal				
Flughafen				
Bahnhof				
Speditionshof				

Unternehmenscharakteristika	
Anzahl der Beschäftigten:	7
Wirtschaftszweig:	Erbringung von sonstigen Dienstleistungen (S)
Wirtschaftszweigklasse:	96.02: Frisör- und Kosmetiksalons
Fuhrparkgröße (Anzahl):	1
Typische Beschaffungsart:	Leasing
Haltedauer (Ø in Jahren):	3
Beschäftigte je Fahrzeug:	7

Fahrtgebiet

Unternehmensstandort: Hamburg, Winterhude

Servicegebiet: Gleichbleibende Fahrtziele innerhalb des Hamburger Stadtgebietes

Legende

◆ Unternehmen

Unternehmens-ID: 148, Erbringung von sonstigen Dienstleistungen

HH_Stadtteile

□ Nicht wöchentlich oder täglich

■ Wöchentlich

■ Täglich



Fuhrpark (angegebene Fahrzeuge)	BEV	PHEV	ICEV	Sonstige
Anzahl Fahrzeuge	1			
BESCHAFFUNGSART				
geleast	1			
gekauft				
gemietet				
FAHRLEISTUNG				
Maximum pro Tag in km (Ø pro Antriebsart)	50			
Durchschnitt pro Tag in km (Ø pro Antriebsart)	32			
FAHRZEUGSEGMENT				
Pkw-Mini				
Klein-/Kompaktklasse				
Mittelklasse				
Oberklasse				
Kleintransporter				
Transporter bis 3,5 t				

Einsatzprofile (angegebene Fahrzeuge)	BEV	PHEV	ICEV	Sonstige
FAHRTZWECK				
Reine Personenbeförderung	1			
Reiner Material-/Warentransport				
Erbringung beruflicher Leistungen				
Sonstige Nutzung				
TOURENMUSTER				
Muster 1 – eine Pendelfahrt am Tag	1			
Muster 2 – mehrere Pendelfahrten am Tag				
Muster 3 – Rundtour, Standort im Servicegebiet				
Muster 4 – Rundtour, Standort außerhalb Servicegebiet				
Anderes Muster				
FAHRTZIEL				
Private Haushalte	1			
Andere Niederlassung				
Fremdunternehmen und Behörden (Mehrfachnennung möglich):				
Industrie				
Groß- und Einzelhandel				
Baugewerbe				
Dienstleistungsgewerbe				
Öffentliches Unternehmen/Behörde				
Land- oder forstwirtschaftliche Fläche				
Baustelle				
Umschlagpunkt (Mehrfachnennung möglich):				
Hafenterminal				
Flughafen				
Bahnhof				
Speditionshof				

Unternehmenscharakteristika	
Anzahl der Beschäftigten:	2
Wirtschaftszweig:	Erbringung von sonstigen Dienstleistungen (S)
Wirtschaftszweigklasse:	96.03: Bestattungswesen
Fuhrparkgröße (Anzahl):	5
Typische Beschaffungsart:	Kauf
Haltedauer (Ø in Jahren):	5,4
Beschäftigte je Fahrzeug:	0,4

Fahrtgebiet

Unternehmensstandort: Lägerdorf

Servicegebiet: Wechselnde Fahrtziele außerhalb des Hamburger Stadtgebietes

Legende

◆ Unternehmen

Unternehmens-ID: 345, Erbringung von sonstigen Dienstleistungen

HH_Stadtteile

□ Nicht wöchentlich oder täglich

■ Wöchentlich

■ Täglich



Fuhrpark (angegebene Fahrzeuge)	BEV	PHEV	ICEV	Sonstige
Anzahl Fahrzeuge	1		4	
BESCHAFFUNGSART				
geleast	1			
gekauft			3	
gemietet				
FAHRLEISTUNG				
Maximum pro Tag in km (Ø pro Antriebsart)	150		140	
Durchschnitt pro Tag in km (Ø pro Antriebsart)	50		65	
FAHRZEUGSEGMENT				
Pkw-Mini				
Klein-/Kompaktklasse				
Mittelklasse				
Oberklasse				
Kleintransporter				
Transporter bis 3,5 t				

Einsatzprofile (angegebene Fahrzeuge)	BEV	PHEV	ICEV	Sonstige
FAHRTZWECK				
Reine Personenbeförderung				
Reiner Material-/Warentransport				
Erbringung beruflicher Leistungen			1	
Sonstige Nutzung	1		2	
TOURENMUSTER				
Muster 1 – eine Pendelfahrt am Tag				
Muster 2 – mehrere Pendelfahrten am Tag				
Muster 3 – Rundtour, Standort im Servicegebiet	1			
Muster 4 – Rundtour, Standort außerhalb Servicegebiet				
Anderes Muster				
FAHRTZIEL				
Private Haushalte				
Andere Niederlassung				
Fremdunternehmen und Behörden (Mehrfachnennung möglich):	1		4	
Industrie				
Groß- und Einzelhandel				
Baugewerbe				
Dienstleistungsgewerbe	1		4	
Öffentliches Unternehmen/Behörde	1		4	
Land- oder forstwirtschaftliche Fläche				
Baustelle				
Umschlagpunkt (Mehrfachnennung möglich):				
Hafenterminal				
Flughafen				
Bahnhof				
Speditionshof				